



**BADAN PEMERIKSA KEUANGAN  
REPUBLIK INDONESIA**

**LAPORAN HASIL PEMERIKSAAN  
ATAS  
LAPORAN KEUANGAN  
PEMERINTAH KABUPATEN BARITO TIMUR TAHUN 2024  
DI TAMIANG LAYANG**



**DIREKTORAT JENDERAL PEMERIKSAAN KEUANGAN NEGARA VI  
BPK PERWAKILAN PROVINSI KALIMANTAN TENGAH  
DI PALANGKA RAYA**

**Nomor : 39.A/LHP/XIX.PAL/05/2025**

**Tanggal : 26 Mei 2025**

Pemohon informasi wajib menggunakan informasi yang diperoleh secara bertanggung jawab, baik untuk kepentingan sendiri maupun untuk kepentingan publikasi, sesuai dengan ketentuan peraturan perundang-undangan. REF: PIE50AC5.

**BADAN PEMERIKSA KEUANGAN  
REPUBLIK INDONESIA**

**LAPORAN HASIL PEMERIKSAAN  
ATAS  
LAPORAN KEUANGAN  
PEMERINTAH KABUPATEN BARITO TIMUR TAHUN 2024  
DI TAMIANG LAYANG**

**DIREKTORAT JENDERAL PEMERIKSAAN KEUANGAN NEGARA VI  
BPK PERWAKILAN PROVINSI KALIMANTAN TENGAH  
DI PALANGKA RAYA**

**SISTEMATIKA LAPORAN HASIL PEMERIKSAAN  
ATAS LAPORAN KEUANGAN  
PEMERINTAH KABUPATEN BARITO TIMUR  
TAHUN 2024**

Hasil Pemeriksaan Laporan Keuangan Pemerintah Kabupaten Barito Timur Tahun 2024 terdiri dari dua laporan yaitu:

I. Laporan Hasil Pemeriksaan atas Laporan Keuangan.

Laporan ini memuat:

- a. Hasil pemeriksaan yang memuat opini BPK;
- b. Gambaran Umum Pemeriksaan yang berisi dasar hukum pemeriksaan, standar pemeriksaan, tujuan pemeriksaan, entitas yang diperiksa, lingkup pemeriksaan, metodologi pemeriksaan, jangka waktu pemeriksaan, dan batasan pemeriksaan; dan
- c. Laporan Keuangan Pemerintah Kabupaten Barito Timur Tahun 2024.

II. Laporan Hasil Pemeriksaan atas Sistem Pengendalian Intern dan Kepatuhan terhadap Ketentuan Peraturan Perundang-Undangan.

Laporan ini memuat:

- a. Resume Hasil Pemeriksaan atas Sistem Pengendalian Intern dan Kepatuhan terhadap Ketentuan Peraturan Perundang-Undangan;
- b. Hasil Pemeriksaan atas Sistem Pengendalian Intern dan Kepatuhan terhadap Ketentuan Peraturan Perundang-undangan; dan
- c. Ikhtisar Pemantauan Tindak Lanjut Rekomendasi Hasil Pemeriksaan Keuangan Sebelumnya.

## DAFTAR ISI

SISTEMATIKA LAPORAN HASIL PEMERIKSAAN .....	i
DAFTAR ISI.....	ii
LAPORAN HASIL PEMERIKSAAN ATAS LAPORAN KEUANGAN.....	iii
GAMBARAN UMUM PEMERIKSAAN .....	v
PERNYATAAN TANGGUNG JAWAB KEPALA DAERAH.....	1
LAPORAN REALISASI ANGGARAN .....	2
LAPORAN PERUBAHAN SALDO ANGGARAN LEBIH .....	4
NERACA .....	5
LAPORAN OPERASIONAL .....	7
LAPORAN ARUS KAS .....	9
LAPORAN PERUBAHAN EKUITAS .....	11
CATATAN ATAS LAPORAN KEUANGAN.....	12
BAB I PENDAHULUAN .....	12
BAB II GAMBARAN UMUM, PEREKONOMIAN MAKRO DAERAH DAN SATUAN KERJA PERANGKAT DAERAH .....	16
BAB III IKHTISAR PENCAPAIAN KINERJA KEUANGAN .....	27
BAB IV KEBIJAKAN AKUNTANSI.....	30
BAB V PENJELASAN POS-POS LAPORAN KEUANGAN .....	51
BAB VI PENJELASAN ATAS INFORMASI-INFORMASI NON KEUANGAN .....	185
BAB VII PENUTUP .....	190
LAMPIRAN	





**BADAN PEMERIKSA KEUANGAN  
REPUBLIK INDONESIA**

**LAPORAN HASIL PEMERIKSAAN  
ATAS LAPORAN KEUANGAN**

**Laporan atas Laporan Keuangan**

Berdasarkan Undang-Undang Nomor 15 Tahun 2004 tentang Pemeriksaan Pengelolaan dan Tanggung Jawab Keuangan Negara dan Undang-Undang Nomor 15 Tahun 2006 tentang Badan Pemeriksa Keuangan, BPK telah memeriksa Laporan Keuangan Pemerintah Kabupaten Barito Timur Tahun 2024, yang terdiri dari Neraca tanggal 31 Desember 2024, Laporan Realisasi Anggaran, Laporan Perubahan Saldo Anggaran Lebih, Laporan Operasional, Laporan Arus Kas, dan Laporan Perubahan Ekuitas untuk tahun yang berakhir pada tanggal tersebut, serta Catatan atas Laporan Keuangan.

**Tanggung jawab Pemerintah atas Laporan Keuangan**

Pemerintah Kabupaten Barito Timur bertanggung jawab atas penyusunan dan penyajian wajar laporan keuangan sesuai dengan Standar Akuntansi Pemerintahan dan pengendalian intern yang memadai untuk menyusun laporan keuangan yang bebas dari salah saji material, baik yang disebabkan oleh kecurangan maupun kesalahan.

**Tanggung jawab BPK**

Tanggung jawab BPK adalah untuk menyatakan suatu opini atas laporan keuangan berdasarkan pemeriksaan BPK. BPK melaksanakan pemeriksaan berdasarkan Standar Pemeriksaan Keuangan Negara. Standar tersebut mengharuskan BPK mematuhi kode etik BPK, serta merencanakan dan melaksanakan pemeriksaan untuk memperoleh keyakinan yang memadai apakah laporan keuangan tersebut bebas dari kesalahan penyajian material.

Suatu pemeriksaan meliputi pengujian bukti-bukti yang mendukung angka-angka dan pengungkapan dalam laporan keuangan. Prosedur yang dipilih didasarkan pada pertimbangan profesional pemeriksa, termasuk penilaian risiko salah saji yang material dalam laporan keuangan, baik yang disebabkan oleh kecurangan maupun kesalahan. Dalam melakukan penilaian risiko, Pemeriksa mempertimbangkan pengendalian intern yang relevan dengan penyusunan dan penyajian wajar laporan keuangan Pemerintah Kabupaten Barito Timur untuk merancang prosedur pemeriksaan yang tepat sesuai dengan kondisi yang ada, tetapi bukan untuk tujuan menyatakan opini atas efektivitas pengendalian intern Pemerintah Kabupaten Barito Timur. Pemeriksaan yang dilakukan BPK juga mencakup evaluasi atas ketepatan kebijakan akuntansi yang digunakan dan kewajiban estimasi akuntansi yang dibuat oleh Pemerintah Kabupaten Barito Timur, serta evaluasi atas penyajian laporan keuangan secara keseluruhan.

BPK yakin bahwa bukti pemeriksaan yang telah diperoleh adalah cukup dan tepat, sebagai dasar untuk menyatakan opini BPK.

#### **Opini**

Menurut opini BPK, laporan keuangan yang disebut di atas, menyajikan secara wajar, dalam semua hal yang material, posisi keuangan Pemerintah Kabupaten Barito Timur tanggal 31 Desember 2024, dan realisasi anggaran, perubahan saldo anggaran lebih, operasional, arus kas, serta perubahan ekuitas untuk tahun yang berakhir pada tanggal tersebut, sesuai dengan Standar Akuntansi Pemerintahan.

#### **Laporan atas SPI dan Kepatuhan**

Untuk memperoleh keyakinan yang memadai atas kewajaran laporan keuangan tersebut, BPK juga melakukan pemeriksaan terhadap sistem pengendalian intern dan kepatuhan terhadap ketentuan peraturan perundang-undangan. Laporan Hasil Pemeriksaan atas Sistem Pengendalian Intern dan Kepatuhan terhadap ketentuan Peraturan Perundang-undangan disajikan dalam Laporan Nomor 39.B/LHP/XIX.PAL/05/2025 tanggal 26 Mei 2025, yang merupakan bagian tidak terpisahkan dari laporan ini.

Palangka Raya, 26 Mei 2025  
**BADAN PEMERIKSA KEUANGAN  
REPUBLIK INDONESIA**

**Perwakilan Provinsi Kalimantan Tengah**  
**Bertanggung Jawab Pemeriksaan,**



**Dodik Achmad Akbar**  
**Register Negara Akuntan No. 12707**



## GAMBARAN UMUM PEMERIKSAAN

### 1. Dasar Hukum Pemeriksaan

- a. Undang-Undang Nomor 15 Tahun 2004 tentang Pemeriksaan Pengelolaan dan Tanggung Jawab Keuangan Negara; dan
- b. Undang-Undang Nomor 15 Tahun 2006 tentang Badan Pemeriksa Keuangan

### 2. Standar Pemeriksaan

Pemeriksaan atas Laporan Keuangan Pemerintah Kabupaten Barito Timur Tahun 2024 berpedoman pada SPKN yang ditetapkan dengan Peraturan BPK Nomor 1 Tahun 2017.

### 3. Tujuan Pemeriksaan

Pemeriksaan atas Laporan Keuangan Pemerintah Kabupaten Barito Timur Tahun 2024 bertujuan untuk memberikan opini atas kewajaran Laporan Keuangan Pemerintah Kabupaten Barito Timur Tahun 2024 yang didasarkan pada kriteria:

- a. Kesesuaian dengan Standar Akuntansi Pemerintahan;
- b. Kecukupan pengungkapan (*adequate disclosures*);
- c. Kepatuhan terhadap ketentuan peraturan perundang-undangan; dan
- d. Efektivitas Sistem Pengendalian Intern.

### 4. Entitas yang Diperiksa

Pemeriksaan dilakukan pada Pemerintah Kabupaten Barito Timur yang memiliki 36 SKPD dan satu BLUD.

### 5. Lingkup Pemeriksaan

Lingkup pemeriksaan adalah Laporan Keuangan Pemerintah Kabupaten Barito Timur yang terdiri dari:

- a. Neraca per 31 Desember 2024;
- b. Laporan Realisasi Anggaran (LRA);
- c. Laporan Operasional (LO);
- d. Laporan Arus Kas (LAK);
- e. Laporan Perubahan Saldo Anggaran Lebih (LPSAL);
- f. Laporan Perubahan Ekuitas (LPE); dan
- g. Catatan atas Laporan Keuangan (CaLK).

Pengujian atas laporan keuangan tersebut di atas meliputi:

- a. Kewajaran penyajian saldo akun dalam Neraca dan Laporan Perubahan SAL per 31 Desember 2024;

- b. Kewajaran penyajian saldo akun dan transaksi pada Laporan Realisasi Anggaran, Laporan Perubahan Saldo Anggaran Lebih, dan Laporan Arus Kas untuk tahun yang berakhir sampai dengan 31 Desember 2024;
- c. Kewajaran penyajian saldo akun dan transaksi pada Laporan Operasional dan Laporan Perubahan Ekuitas untuk periode yang berakhir sampai dengan 31 Desember 2024;
- d. Kecukupan pengungkapan informasi keuangan pada Catatan atas Laporan Keuangan;
- e. Konsistensi penerapan prinsip akuntansi dalam penyusunan LKPD;
- f. Efektivitas desain dan implementasi sistem pengendalian intern termasuk pertimbangan hasil pemeriksaan sebelumnya yang terkait dengan penyajian dan pengungkapan akun-akun dalam laporan keuangan; dan
- g. Kepatuhan terhadap ketentuan peraturan perundang-undangan terkait pengelolaan keuangan negara dalam rangka penyusunan LKPD.

## 6. Metodologi Pemeriksaan

Pemeriksaan Laporan Keuangan Pemerintah Kabupaten Barito Timur Tahun 2024 dilakukan dengan pendekatan pemeriksaan berbasis risiko. Kegiatan pemeriksaan meliputi perencanaan, pelaksanaan, dan pelaporan hasil pemeriksaan.

Perencanaan pemeriksaan diawali dari proses identifikasi dan penilaian risiko kesalahan penyajian material. Identifikasi dan penilaian risiko tersebut dilakukan melalui pemahaman entitas, termasuk sistem pengendalian intern terkait, serta penelaahan atas tindak lanjut hasil pemeriksaan sebelumnya. Dalam melakukan penilaian risiko, Pemeriksa mempertimbangkan pengendalian intern yang relevan dengan penyusunan dan penyajian wajar laporan keuangan. Hal tersebut dimaksudkan untuk merancang prosedur pemeriksaan yang tepat, tetapi tidak bertujuan untuk menyatakan opini atas efektivitas pengendalian intern.

Berdasarkan hasil penilaian risiko, Pemeriksa mengumpulkan dan menguji bukti-bukti yang mendukung angka-angka dan pengungkapan dalam laporan keuangan. Pengujian tersebut meliputi pengujian pengendalian maupun pengujian substantif atas transaksi dan saldo laporan keuangan. Prosedur pengujian mencakup inspeksi, observasi, konfirmasi, penghitungan kembali, pelaksanaan ulang (*reperformance*), dan prosedur analitis, serta memadukan beberapa prosedur sebagai tambahan atas permintaan keterangan dari manajemen entitas. Prosedur tersebut dipilih berdasarkan pada pertimbangan profesional Pemeriksa, termasuk penilaian risiko salah saji yang material dalam laporan keuangan, baik yang disebabkan oleh kecurangan maupun kesalahan.

Berdasarkan pengujian dan bukti-bukti yang diperoleh, Pemeriksa mengomunikasikan permasalahan-permasalahan yang ditemukan terkait dengan kelemahan SPI, ketidakpatuhan terhadap ketentuan peraturan perundang-undangan, kesalahan penyajian laporan keuangan, serta kecukupan pengungkapan kepada manajemen/pihak yang bertanggung jawab atas tata kelola entitas. Pejabat entitas yang diperiksa memberikan komentar/tanggapan atas permasalahan tersebut. Permasalahan-permasalahan yang ditemukan kemudian dievaluasi dampaknya terhadap kewajaran penyajian laporan keuangan.

Laporan hasil pemeriksaan keuangan menghasilkan kesimpulan berupa opini serta laporan hasil pemeriksaan terkait kelemahan SPI dan ketidakpatuhan terhadap ketentuan peraturan perundangan, serta permasalahan lain yang perlu ditekankan kepada pembaca laporan.

## **7. Jangka Waktu Pemeriksaan**

Pemeriksaan dilakukan selama 50 hari yang terbagi dalam dua tahap, yaitu:

- a. Pemeriksaan Interim selama 25 hari tanggal 16 Februari 2025 sampai dengan 12 Maret 2025 berdasarkan Surat Tugas Nomor 32/ST/XIX.PAL/02/2025 tanggal 13 Februari 2025,
- b. Pemeriksaan Terinci selama 25 hari tanggal 16 April 2025 sampai dengan 10 Mei 2025 sesuai Surat Tugas Nomor 91/ST/XIX.PAL/04/2025 tanggal 14 April 2025.

## **8. Batasan Pemeriksaan**

Semua informasi yang disajikan dalam laporan keuangan merupakan tanggung jawab manajemen. Oleh karena itu, BPK tidak bertanggung jawab terhadap salah interpretasi dan kemungkinan pengaruh atas informasi yang tidak diberikan baik yang sengaja maupun tidak disengaja oleh manajemen.

Pemeriksaan BPK meliputi prosedur-prosedur yang dirancang untuk memberikan keyakinan yang memadai dalam mendeteksi adanya kesalahan dan salah saji yang berpengaruh material terhadap laporan keuangan. Pemeriksaan BPK tidak ditujukan untuk menemukan kesalahan atau penyimpangan. Walaupun demikian, jika dari hasil pemeriksaan ditemukan penyimpangan, akan diungkapkan.

Dalam melaksanakan pemeriksaan, BPK juga menyadari kemungkinan adanya perbuatan-perbuatan melanggar hukum yang timbul. Namun pemeriksaan BPK tidak memberikan jaminan bahwa semua tindakan melanggar hukum akan terdeteksi dan hanya memberikan jaminan yang wajar bahwa tindakan melanggar hukum yang berpengaruh secara langsung dan material terhadap angka-angka dalam laporan keuangan akan terdeteksi. BPK akan menginformasikan bila ada perbuatan-perbuatan melanggar hukum atau kesalahan/penyimpangan material yang ditemukan selama pemeriksaan.

Dalam melaksanakan pengujian kepatuhan atas ketentuan peraturan perundang-undangan, BPK hanya menguji kepatuhan instansi atas ketentuan peraturan perundang-undangan yang terkait langsung dengan penyusunan laporan keuangan. Hal ini tidak menutup kemungkinan bahwa masih terdapat ketidakpatuhan pada ketentuan peraturan yang tidak teridentifikasi.

**BADAN PEMERIKSA KEUANGAN  
REPUBLIK INDONESIA**

*BPK Perwakilan Provinsi Kalimantan Tengah*

Pemohon informasi wajib menggunakan informasi yang diperoleh secara bertanggung jawab, baik untuk kepentingan sendiri maupun untuk kepentingan publikasi, sesuai dengan ketentuan peraturan perundang-undangan. REF: PIE50AC5.





## BUPATI BARITO TIMUR

### PERNYATAAN TANGGUNG JAWAB

Laporan Keuangan Pemerintah Kabupaten Barito Timur yang terdiri dari (a) Laporan Realisasi Anggaran (LRA); (b) Laporan Perubahan Saldo Anggaran Lebih (LP SAL); (c) Neraca; (d) Laporan Operasional (LO); (e) Laporan Arus Kas (LAK); (f) Laporan Perubahan Ekuitas (LPE); (g) Catatan atas Laporan Keuangan (CaLK) Tahun Anggaran 2024 sebagaimana terlampir adalah tanggung jawab kami.

Laporan Keuangan tersebut telah disusun berdasarkan sistem pengendalian intern yang memadai, dan isinya telah menyajikan informasi pelaksanaan anggaran, arus kas, posisi keuangan, perubahan saldo anggaran lebih, operasional, serta perubahan ekuitas dan catatan atas laporan keuangan secara layak sesuai dengan standar akuntansi pemerintahan.

Tamiang Layang, 26 Mei 2025

Bupati Barito Timur,



M. Yamin



**PEMERINTAH KABUPATEN BARITO TIMUR**  
**LAPORAN REALISASI ANGGARAN PENDAPATAN DAN BELANJA DAERAH (Audited)**  
UNTUK TAHUN YANG BERAKHIR SAMPAI DENGAN 31 DESEMBER 2024 DAN 2023

(dalam rupiah)

Uraian	CaLK	Anggaran 2024	Realisasi 2024	(%) Realisasi Terhadap Anggaran	Realisasi 2023
<b>PENDAPATAN</b>	<b>5.1.1</b>	<b>1.188.134.362.900,00</b>	<b>1.202.580.455.498,20</b>	<b>101,22</b>	<b>983.488.989.615,03</b>
<b>PENDAPATAN ASLI DAERAH (PAD)</b>	<b>5.1.1.1</b>	<b>90.444.536.153,00</b>	<b>66.122.247.660,20</b>	<b>73,11</b>	<b>60.175.907.942,03</b>
Pendapatan Pajak Daerah	5.1.1.1.1	30.593.000.000,00	15.873.842.166,00	51,89	18.347.176.559,04
Pendapatan Retribusi Daerah	5.1.1.1.2	5.097.624.840,00	3.340.701.652,00	65,53	2.766.598.933,00
Pendapatan Hasil Pengelolaan Kekayaan Daerah Yang Dipisahkan	5.1.1.1.3	5.521.333.680,00	4.333.141.058,83	78,48	27.049.142,65
Lain-lain PAD yang Sah	5.1.1.1.4	49.232.577.633,00	42.574.562.783,37	86,48	39.035.083.307,34
<b>PENDAPATAN TRANSFER</b>	<b>5.1.1.2</b>	<b>1.088.279.923.289,00</b>	<b>1.129.977.513.281,00</b>	<b>103,83</b>	<b>923.288.081.673,00</b>
<b>Pendapatan Transfer Pemerintah Pusat - Dana Perimbangan</b>	<b>5.1.1.2.1</b>	<b>931.754.806.248,00</b>	<b>990.451.486.099,00</b>	<b>106,30</b>	<b>784.533.230.628,00</b>
Dana Bagi Hasil	5.1.1.2.1.1	290.386.175.248,00	357.358.284.202,00	123,06	191.068.698.189,00
Dana Alokasi Umum	5.1.1.2.1.2	492.192.241.000,00	489.386.842.111,00	99,43	457.131.088.950,00
Dana Alokasi Khusus - Fisik	5.1.1.2.1.3	65.259.717.000,00	63.547.299.982,00	97,38	52.417.638.397,00
Dana Alokasi Khusus - Non Fisik	5.1.1.2.1.4	83.916.673.000,00	80.159.059.804,00	95,52	83.915.805.092,00
<b>Pendapatan Transfer Pemerintah Pusat - Lainnya</b>	<b>5.1.1.2.2</b>	<b>93.651.208.000,00</b>	<b>93.651.208.000,00</b>	<b>100,00</b>	<b>77.935.147.800,00</b>
Dana Insentif Fisikal	5.1.1.2.2	14.664.300.000,00	14.664.300.000,00	100,00	0,00
Dana Desa	5.1.1.2.2	78.986.908.000,00	78.986.908.000,00	100,00	77.935.147.800,00
<b>Pendapatan Transfer Antar Daerah</b>	<b>5.1.1.2.3</b>	<b>62.873.909.041,00</b>	<b>45.874.819.182,00</b>	<b>72,96</b>	<b>60.819.703.245,00</b>
Pendapatan Bagi Hasil	5.1.1.2.3	0,00	0,00	0,00	0,00
Bantuan Keuangan	5.1.1.2.3	62.873.909.041,00	45.874.819.182,00	72,96	60.819.703.245,00
<b>LAIN-LAIN PENDAPATAN DAERAH YANG SAH</b>	<b>5.1.1.3</b>	<b>9.409.903.458,00</b>	<b>6.480.694.557,00</b>	<b>68,87</b>	<b>25.000.000,00</b>
Pendapatan Hibah - LRA	5.1.1.3	5.209.903.458,00	0,00	0,00	25.000.000,00
Lain-lain Pendapatan Sesuai dengan Ketentuan Peraturan Perundang-Undangan	5.1.1.3	4.200.000.000,00	6.480.694.557,00	154,30	0,00
<b>BELANJA DAERAH</b>	<b>5.1.2</b>	<b>1.317.413.770.394,00</b>	<b>1.214.900.463.172,25</b>	<b>92,22</b>	<b>1.059.721.629.160,41</b>
<b>BELANJA OPERASI</b>	<b>5.1.2.1</b>	<b>928.775.734.994,01</b>	<b>848.524.224.072,45</b>	<b>91,36</b>	<b>695.482.303.674,04</b>
Belanja Pegawai	5.1.2.1.1	448.653.455.086,01	420.555.957.626,00	93,74	351.104.087.669,76
Belanja Barang dan Jasa	5.1.2.1.2	408.917.705.733,00	366.629.387.485,89	89,66	290.601.816.469,18
Belanja Subsidi	5.1.2.1.3	600.000.000,00	600.000.000,00	100,00	600.000.000,00
Belanja Hibah	5.1.2.1.4	66.423.374.175,00	59.550.488.960,56	89,65	50.754.619.535,10
Belanja Bantuan Sosial	5.1.2.1.5	4.181.200.000,00	1.188.390.000,00	28,42	2.421.780.000,00
<b>BELANJA MODAL</b>	<b>5.1.2.2</b>	<b>217.448.641.827,99</b>	<b>199.404.368.523,80</b>	<b>91,70</b>	<b>201.360.547.759,37</b>
Belanja Modal Tanah	5.1.2.2.1	1.000.000.000,00	928.648.700,00	92,86	0,00
Belanja Modal Peralatan dan Mesin	5.1.2.2.2	37.678.840.742,00	33.938.884.242,00	90,07	21.045.840.294,00
Belanja Modal Gedung dan Bangunan	5.1.2.2.3	47.381.133.338,99	46.280.221.340,21	97,68	41.140.779.038,98
Belanja Modal Jalan, Irigasi dan Jaringan	5.1.2.2.4	131.318.167.747,00	118.186.314.241,59	90,00	138.082.480.220,39
Belanja Modal Aset Tetap Lainnya	5.1.2.2.5	70.500.000,00	70.300.000,00	99,72	1.091.448.206,00
Belanja Modal Aset Lainnya	5.1.2.2.6	0,00	0,00	0,00	0,00
<b>BELANJA TIDAK TERDUGA</b>	<b>5.1.2.3</b>	<b>4.540.565.754,00</b>	<b>1.404.472.148,00</b>	<b>30,93</b>	<b>2.533.187.200,00</b>
Belanja Tidak Terduga	5.1.2.3	4.540.565.754,00	1.404.472.148,00	30,93	2.533.187.200,00
<b>BELANJA TRANSFER</b>	<b>5.1.2.4</b>	<b>166.648.827.818,00</b>	<b>165.567.398.428,00</b>	<b>99,35</b>	<b>160.345.590.527,00</b>
Belanja Bagi Hasil	5.1.2.4.1	5.074.986.644,00	5.074.986.644,00	100,00	4.104.711.131,00
Belanja Bantuan Keuangan	5.1.2.4.2	161.573.841.174,00	160.492.411.784,00	99,33	156.240.879.396,00
<b>SURPLUS / (DEFISIT)</b>		<b>(129.279.407.494,00)</b>	<b>(12.320.007.674,05)</b>	<b>9,53</b>	<b>(76.232.639.545,38)</b>





**PEMERINTAH KABUPATEN BARITO TIMUR**  
**LAPORAN REALISASI ANGGARAN PENDAPATAN DAN BELANJA DAERAH (Audited)**  
UNTUK TAHUN YANG BERAKHIR SAMPAI DENGAN 31 DESEMBER 2024 DAN 2023

(dalam rupiah)

Uraian	CaLK	Anggaran 2024	Realisasi 2024	(%) Realisasi Terhadap Anggaran	Realisasi 2023
<b>PEMBIAYAAN DAERAH</b>	<b>5.1.3</b>				
<b>PENERIMAAN PEMBIAYAAN</b>	<b>5.1.3.1</b>	<b>154.279.407.494,00</b>	<b>154.235.766.214,61</b>	<b>99,97</b>	<b>241.287.047.039,17</b>
Penggunaan SILPA	5.1.3.1	154.279.407.494,00	154.235.766.214,61	99,97	241.287.047.039,17
<b>PENGELUARAN PEMBIAYAAN</b>	<b>5.1.3.2</b>	<b>25.000.000.000,00</b>	<b>25.000.000.000,00</b>	<b>100,00</b>	<b>10.775.000.000,00</b>
Penyertaan Modal Pemerintah Daerah	5.1.3.2	25.000.000.000,00	25.000.000.000,00	100,00	10.775.000.000,00
Pemberian Pinjaman Daerah	5.1.3.2	0,00	0,00	0,00	0,00
<b>PEMBIAYAAN NETTO</b>		<b>129.279.407.494,00</b>	<b>129.235.766.214,61</b>	<b>99,97</b>	<b>230.512.047.039,17</b>
<b>SISA LEBIH PEMBIAYAAN ANGGARAN (SILPA)</b>	<b>5.1.3.3</b>	<b>0,00</b>	<b>116.915.758.540,56</b>		<b>154.279.407.493,79</b>

Catatan atas Laporan Keuangan merupakan bagian yang tidak terpisahkan dari Laporan secara keseluruhan





**PEMERINTAH KABUPATEN BARITO TIMUR**  
**LAPORAN PERUBAHAN SALDO ANGGARAN LEBIH (Audited)**

PER 31 DESEMBER 2024 DAN 2023

(dalam rupiah)

URAIAN	CaLK	2024	2023
Saldo Anggaran Lebih Awal	5.2.1	154.279.407.493,79	241.287.047.039,17
Penggunaan SAL sebagai Penerimaan Pembiayaan Tahun Berjalan	5.2.2	154.279.407.493,79	241.287.047.039,17
Sub Total		0,00	0,00
Sisa Lebih/Kurang Pembiayaan Anggaran (SiLPA/SiKPA)	5.2.3	116.915.758.540,56	154.279.407.493,79
Sub Total		116.915.758.540,56	154.279.407.493,79
Koreksi Kesalahan Pembukuan Tahun Sebelumnya	5.2.4	(43.641.279,18)	0,00
Lain-lain		0,00	0,00
Saldo Anggaran Lebih Akhir	5.2.5	116.872.117.261,38	154.279.407.493,79

Catatan atas Laporan Keuangan merupakan bagian yang tidak terpisahkan dari Laporan secara keseluruhan







**PEMERINTAH KABUPATEN BARITO TIMUR**  
**NERACA (Audited)**

Per 31 Desember 2024 dan 2023

(dalam rupiah)

URAIAN	CaLK	2024	2023
<b>ASET</b>	<b>5.3.1</b>		
<b>ASET LANCAR</b>	<b>5.3.1.1</b>		
<b>Kas dan Setara Kas</b>		<b>116.967.656.044,58</b>	<b>154.287.671.538,63</b>
Kas di Kas Daerah	5.3.1.1.1	105.595.712.036,20	130.879.164.943,04
Kas di Bendahara Pengeluaran	5.3.1.1.2	19.694.771,00	7.820,00
Kas di Bendahara Penerimaan	5.3.1.1.3	1.462.376,08	13.879.140,82
Kas di BLUD	5.3.1.1.4	10.626.989.353,50	22.345.698.167,97
Kas Dana BOS	5.3.1.1.5	3.625.319,00	44.551.858,00
Kas Dana Kapitasi pada FKTP	5.3.1.1.6	11.805,80	390.460,80
Kas Dana BOK Puskesmas	5.3.1.1.7	720.160.383,00	1.003.979.148,00
Kas Lainnya	5.3.1.1.8	0,00	0,00
Piutang Pajak	5.3.1.1.9	10.074.939.375,00	9.157.482.968,00
Piutang Retribusi	5.3.1.1.10	1.953.907.017,00	1.762.637.957,00
Piutang Lain-Lain PAD yang Sah	5.3.1.1.11	1.905.707.182,00	1.479.031.137,00
Piutang Transfer Antar Daerah	5.3.1.1.12	12.371.641.678,00	7.326.455.552,00
Piutang Lainnya	5.3.1.1.13	4.563.446.089,11	50.266.728,00
Penyisihan Piutang	5.3.1.1.14	(7.994.695.709,95)	(7.202.260.040,91)
Beban Dibayar Dimuka	5.3.1.1.15	0,00	131.832.665,99
Persediaan	5.3.1.1.16	7.514.985.324,02	19.072.380.101,17
<b>Jumlah Aset Lancar</b>		<b>147.357.586.999,76</b>	<b>186.065.498.606,88</b>
<b>INVESTASI JANGKA PANJANG</b>	<b>5.3.1.2</b>		
Investasi Non Permanen			
Investasi kepada BUMN		0,00	0,00
Investasi kepada BUMD		0,00	0,00
Investasi dalam Obligasi		0,00	0,00
Investasi dalam Proyek Pembangunan Dana Bergulir		0,00	0,00
<b>Jumlah Investasi Non Permanen</b>		<b>0,00</b>	<b>0,00</b>
Investasi Permanen			
Penyertaan Modal Pemerintah Daerah	5.3.1.2	111.950.000.000,00	86.950.000.000,00
Investasi - Pemberian Pinjaman Daerah		0,00	0,00
Investasi Permanen		0,00	0,00
<b>Jumlah investasi Permanen</b>		<b>111.950.000.000,00</b>	<b>86.950.000.000,00</b>
<b>Jumlah Investasi Jangka Panjang</b>		<b>111.950.000.000,00</b>	<b>86.950.000.000,00</b>
<b>ASET TETAP</b>	<b>5.3.1.3</b>		
Tanah	5.3.1.3.1	244.335.560.699,00	238.166.115.999,00
Peralatan dan Mesin	5.3.1.3.2	397.330.838.391,72	366.422.958.835,72
Gedung dan Bangunan	5.3.1.3.3	672.400.255.214,66	612.277.542.968,28
Jalan, Jaringan dan Irigasi	5.3.1.3.4	1.120.007.624.721,95	1.001.460.820.384,85
Aset Tetap Lainnya	5.3.1.3.5	27.053.958.880,46	25.499.766.412,46
Konstruksi Dalam Pengerjaan	5.3.1.3.6	27.808.195.982,05	27.684.195.982,05
Akumulasi Penyusutan	5.3.1.3.7	(1.538.398.072.538,27)	(1.085.185.294.019,44)
<b>Jumlah Aset Tetap</b>		<b>950.538.361.351,57</b>	<b>1.186.326.106.562,92</b>
<b>DANA CADANGAN</b>	<b>5.3.1.4</b>		
Dana Cadangan		0,00	0,00
<b>Jumlah Dana Cadangan</b>		<b>0,00</b>	<b>0,00</b>





**PEMERINTAH KABUPATEN BARITO TIMUR**  
**NERACA (Audited)**

Per 31 Desember 2024 dan 2023

(dalam rupiah)

URAIAN	CaLK	2024	2023
<b>ASET LAINNYA</b>	<b>5.3.1.5</b>		
Tagihan Jangka Panjang		1.896.179.848,67	2.149.164.689,67
Tagihan Penjualan Angsuran		534.500.000,00	543.000.000,00
Tuntutan Ganti Rugi		1.361.679.848,67	1.606.164.689,67
Kemitraan dengan Pihak Ketiga		0,00	0,00
Aset Tak Berwujud		1.692.534.200,00	1.546.236.200,00
Aset Lain-Lain		176.121.171.175,44	238.351.994.846,79
Akumulasi Amortisasi Aset Tidak Berwujud		(1.350.207.280,00)	(1.287.398.640,00)
Akumulasi Penyusutan Aset Lainnya		(17.955.613.446,84)	(17.811.421.675,84)
Jumlah Aset Lainnya		160.404.064.497,27	222.948.575.420,62
<b>PROPERTI INVESTASI</b>	<b>5.3.2</b>	<b>898.178.000,00</b>	<b>0,00</b>
Properti Investasi Tanah		240.178.000,00	0,00
Properti Investasi Gedung dan Bangunan		3.833.176.523,00	0,00
Akumulasi Penyusutan Properti Investasi Bangunan Gedung		(3.175.176.523,00)	0,00
Jumlah Properti Investasi		898.178.000,00	0,00
Jumlah Aset		1.371.148.190.848,60	1.682.290.180.590,42
<b>KEWAJIBAN</b>	<b>5.3.3</b>		
<b>KEWAJIBAN JANGKA PENDEK</b>	<b>5.3.3.1</b>		
Utang Perhitungan Pihak Ketiga (PFK)		51.897.504,02	51.905.324,02
Utang Bunga		0,00	0,00
Utang Pinjaman Jangka Pendek		0,00	0,00
Bagian Lancar Utang Jangka Panjang		0,00	0,00
Pendapatan Diterima Dimuka		218.866.004,00	201.410.795,00
Utang Belanja		2.454.674.167,00	4.278.664.731,00
Utang Jangka Pendek Lainnya		18.084.546,00	18.084.546,00
Jumlah Kewajiban Jangka Pendek		2.743.522.221,02	4.550.065.396,02
<b>KEWAJIBAN JANGKA PANJANG</b>	<b>5.3.3.2</b>		
Utang kepada Pemerintah Pusat		0,00	0,00
Utang kepala Lembaga Keuangan Bank		0,00	0,00
Utang kepada Lembaga Keuangan Bukan Bank		0,00	0,00
Utang kepada Masyarakat (Obligasi)		0,00	0,00
Utang Jangka Panjang Lainnya		111.488.621,84	137.118.477,84
Jumlah Kewajiban Jangka Panjang		111.488.621,84	137.118.477,84
Jumlah Kewajiban		2.855.010.842,86	4.687.183.873,86
<b>EKUITAS</b>			
EKUITAS	<b>5.3.4</b>	1.368.293.180.005,74	1.677.602.996.716,56
Jumlah Ekuitas		1.368.293.180.005,74	1.677.602.996.716,56
<b>JUMLAH KEWAJIBAN DAN EKUITAS</b>		<b>1.371.148.190.848,60</b>	<b>1.682.290.180.590,42</b>

Catatan atas Laporan Keuangan merupakan bagian yang tidak terpisahkan dari Laporan secara keseluruhan





**PEMERINTAH KABUPATEN BARITO TIMUR**  
**LAPORAN OPERASIONAL (Audited)**

UNTUK TAHUN YANG BERAKHIR SAMPAI DENGAN 31 DESEMBER 2024 DAN 2023

(dalam rupiah)

URAIAN	CaLK	2024	2023	Kenaikan/ (Penurunan)	(%)
<b>KEGIATAN OPERASIONAL</b>					
<b>PENDAPATAN</b>	<b>5.4.1</b>	<b>1.068.514.584.698,20</b>	<b>1.062.501.801.376,03</b>	<b>6.012.783.322,17</b>	<b>0,57</b>
<b>PENDAPATAN ASLI DAERAH</b>	<b>5.4.1.1</b>	<b>68.032.723.013,20</b>	<b>61.624.023.151,03</b>	<b>6.408.699.862,17</b>	<b>10,40</b>
Pendapatan Pajak Daerah	5.4.1.1.1	17.317.017.555,00	19.786.943.733,04	(2.469.926.178,04)	(12,48)
Pendapatan Retribusi Daerah	5.4.1.1.2	3.595.429.112,00	2.973.255.445,00	622.173.667,00	20,93
Pendapatan Hasil Pengelolaan Kekayaan Daerah yang Dipisahkan	5.4.1.1.3	4.333.141.058,83	27.049.142,65	4.306.091.916,18	15.919,51
Lain-lain PAD Yang Sah	5.4.1.1.4	42.787.135.287,37	38.836.774.830,34	3.950.360.457,03	10,17
<b>PENDAPATAN TRANSFER</b>	<b>5.4.1.2</b>	<b>992.765.988.205,00</b>	<b>998.727.944.270,00</b>	<b>(5.961.956.065,00)</b>	<b>(0,60)</b>
<b>Pendapatan Transfer Pemerintah Pusat - Dana Perimbangan</b>	<b>5.4.1.2.1.1</b>	<b>927.181.682.897,00</b>	<b>942.527.867.439,00</b>	<b>(15.346.184.542,00)</b>	<b>(1,63)</b>
Dana Bagi Hasil		294.088.481.000,00	349.063.335.000,00	(54.974.854.000,00)	(18,75)
Dana Alokasi Umum		489.386.842.111,00	457.131.088.950,00	32.255.753.161,00	7,06
Dana Alokasi Khusus - Fisik		63.547.299.982,00	52.417.638.397,00	11.129.661.585,00	21,23
Dana Alokasi Khusus - Nonfisik		80.159.059.804,00	83.915.805.092,00	(3.756.745.288,00)	(4,48)
<b>Pendapatan Transfer Pemerintah Pusat - Lainnya</b>	<b>5.4.1.2.1.2</b>	<b>14.664.300.000,00</b>	<b>0,00</b>	<b>14.664.300.000,00</b>	<b>0,00</b>
Dana Insentif Fisikal		14.664.300.000,00	0,00	14.664.300.000,00	0,00
Dana Desa		0,00	0,00	0,00	0,00
<b>Pendapatan Transfer antar Daerah</b>	<b>5.4.1.2.2</b>	<b>50.920.005.308,00</b>	<b>56.200.076.831,00</b>	<b>(5.280.071.523,00)</b>	<b>(9,40)</b>
Pendapatan Bagi Hasil		0,00	0,00	0,00	0,00
Bantuan Keuangan		50.920.005.308,00	56.200.076.831,00	(5.280.071.523,00)	(9,40)
<b>LAIN-LAIN PENDAPATAN DAERAH YANG SAH</b>	<b>5.4.1.3</b>	<b>7.715.873.480,00</b>	<b>2.149.833.955,00</b>	<b>5.566.039.525,00</b>	<b>258,91</b>
Pendapatan Hibah-LO	5.4.1.3.1	1.265.560.223,00	2.149.833.955,00	(884.273.732,00)	(41,13)
Lain-lain Pendapatan Sesuai dengan Ketentuan Peraturan Perundang-Undangan-LO	5.4.1.3.1	6.450.313.257,00	0,00	6.450.313.257,00	0,00
<b>BEBAN DAERAH</b>	<b>5.4.2</b>	<b>1.382.929.530.174,02</b>	<b>882.999.447.135,64</b>	<b>499.883.083.038,38</b>	<b>56,61</b>
<b>BEBAN OPERASI</b>	<b>5.4.2.1</b>	<b>833.614.747.098,19</b>	<b>686.023.137.209,18</b>	<b>147.591.609.889,01</b>	<b>21,51</b>
Beban Pegawai	5.4.2.1.1	420.436.836.173,00	351.106.200.312,76	69.330.635.860,24	19,75
Beban Barang dan Jasa	5.4.2.1.2	350.762.638.795,59	276.572.799.507,65	74.189.839.287,94	26,82
Beban Subsidi	5.4.2.1.3	600.000.000,00	600.000.000,00	0,00	0,00
Beban Hibah	5.4.2.1.4	59.825.588.960,56	52.852.672.985,10	6.972.915.975,46	13,19
Beban Bantuan Sosial	5.4.2.1.5	1.188.390.000,00	2.421.780.000,00	(1.233.390.000,00)	(50,93)
Beban Penyisihan Piutang	5.4.2.1.6	801.293.169,04	2.469.684.403,67	(1.668.391.234,63)	(67,55)
<b>BEBAN PENYUSUTAN DAN AMORTISASI</b>	<b>5.4.2.2</b>	<b>461.317.065.291,83</b>	<b>127.635.927.895,46</b>	<b>333.634.137.396,37</b>	<b>261,40</b>
Beban Penyusutan Peralatan dan Mesin		26.852.667.925,50	26.166.498.745,43	686.169.180,07	2,62
Beban Penyusutan Gedung dan Bangunan		33.184.806.532,00	34.910.387.186,25	(1.725.580.654,25)	(4,94)
Beban Penyusutan Jalan, Irigasi dan Jaringan		401.169.782.194,33	66.515.833.323,78	334.653.948.870,55	503,12
Beban Penyusutan Aset Tetap Lainnya		0,00	0,00	0,00	0,00
Beban Penyusutan Aset Lainnya		0,00	0,00	0,00	0,00
Beban Amortisasi Aset Tidak Berwujud		62.808.640,00	43.208.640,00	19.600.000,00	45,36
Beban Penyusutan Properti Investasi Bangunan Gedung		47.000.000,00	0,00	47.000.000,00	0,00
<b>BEBAN TRANSFER</b>	<b>5.4.2.3</b>	<b>86.593.245.636,00</b>	<b>66.807.194.831,00</b>	<b>19.786.050.805,00</b>	<b>29,62</b>
Beban Bagi Hasil		5.087.741.852,00	4.104.711.131,00	983.030.721,00	23,95
Beban Bantuan Keuangan		81.505.503.784,00	62.702.483.700,00	18.803.020.084,00	29,99
<b>BEBAN TAK TERDUGA</b>	<b>5.4.2.4</b>	<b>1.404.472.148,00</b>	<b>2.533.187.200,00</b>	<b>(1.128.715.052,00)</b>	<b>(44,56)</b>
Beban Tak Terduga		1.404.472.148,00	2.533.187.200,00	(1.128.715.052,00)	(44,56)
<b>Surplus/(Defisit) dari Kegiatan Operasional</b>		<b>(314.414.945.475,82)</b>	<b>179.502.354.240,39</b>	<b>(493.870.299.716,21)</b>	<b>(275,13)</b>
<b>KEGIATAN NON OPERASIONAL</b>					
<b>Surplus Non Operasional</b>	<b>5.4.2.5</b>	<b>25.629.856,00</b>	<b>11.711.559,00</b>	<b>13.918.297,00</b>	<b>118,84</b>
Surplus Penjualan/Pertukaran/Pelepasan Aset Non Lancar		0,00	0,00	0,00	0,00
Surplus Penyelesaian Kewajiban Jangka Panjang		0,00	11.711.559,00	(11.711.559,00)	(100,00)
Surplus dari Kegiatan Non Operasional Lainnya		25.629.856,00	0,00	25.629.856,00	0,00



**PEMERINTAH KABUPATEN BARITO TIMUR**  
**LAPORAN OPERASIONAL (Audited)**

UNTUK TAHUN YANG BERAKHIR SAMPAI DENGAN 31 DESEMBER 2024 DAN 2023

(dalam rupiah)

URAIAN	CaLK	2024	2023	Kenaikan/ (Penurunan)	(%)
<b>Defisit Non Operasional</b>	<b>5.4.2.6</b>	<b>0,00</b>	<b>(3.863.351.500,00)</b>	<b>3.863.351.500,00</b>	<b>(100,00)</b>
Defisit Penjualan/Pertukaran/Pelepasan Aset Non Lancar		0,00	(3.863.351.500,00)	3.863.351.500,00	(100,00)
Defisit Penyelesaian Kewajiban Jangka Panjang		0,00	0,00	0,00	0,00
Defisit dari Kegiatan Non Operasional Lainnya		0,00	0,00	0,00	0,00
<b>Surplus/(Defisit) dari Kegiatan Non Operasional</b>		<b>25.629.856,00</b>	<b>(3.851.639.941,00)</b>	<b>(3.849.433.203,00)</b>	<b>99,94</b>
<b>Surplus/(Defisit) Sebelum Pos Luar Biasa</b>		<b>(314.389.315.619,82)</b>	<b>175.650.714.299,39</b>	<b>(497.719.732.919,21)</b>	<b>(283,36)</b>
<b>POS LUAR BIASA</b>					
<b>Pendapatan Luar Biasa</b>		<b>0,00</b>	<b>0,00</b>	<b>0,00</b>	<b>0,00</b>
Pendapatan Luar Biasa		0,00	0,00	0,00	0,00
<b>Beban Luar Biasa</b>		<b>0,00</b>	<b>0,00</b>	<b>0,00</b>	<b>0,00</b>
Beban Luar Biasa		0,00	0,00	0,00	0,00
<b>Surplus/(Defisit) dari Pos Luar Biasa</b>		<b>0,00</b>	<b>0,00</b>	<b>0,00</b>	<b>0,00</b>
<b>SURPLUS/(DEFISIT) - LO</b>	<b>5.4.2.7</b>	<b>(314.389.315.619,82)</b>	<b>175.650.714.299,39</b>	<b>(497.719.732.919,21)</b>	<b>(283,36)</b>

Catatan atas Laporan Keuangan merupakan bagian yang tidak terpisahkan dari Laporan secara keseluruhan





**PEMERINTAH KABUPATEN BARITO TIMUR**  
**LAPORAN ARUS KAS (Audited)**  
UNTUK TAHUN YANG BERAKHIR SAMPAI DENGAN 31 DESEMBER 2024 DAN 2023

(dalam rupiah)

URAIAN	CaLK	2024	2023
<b>ARUS KAS DARI AKTIVITAS OPERASI:</b>	<b>5.5.1</b>		
<b>ARUS MASUK KAS</b>	<b>5.5.1.1</b>		
Penerimaan Pajak Daerah		15.873.842.166,00	18.347.176.559,04
Penerimaan Retribusi Daerah		3.340.701.652,00	2.766.598.933,00
Penerimaan Hasil Pengelolaan Kekayaan Daerah yang Dipisahkan		4.333.141.058,83	27.049.142,65
Penerimaan Lain-Lain PAD yang Sah		42.533.480.783,37	38.870.170.107,34
Penerimaan Dana Bagi Hasil		357.358.284.202,00	191.068.698.189,00
Penerimaan Dana Alokasi Umum		489.386.842.111,00	457.131.088.950,00
Penerimaan Dana Alokasi Khusus - Fisik		63.547.299.982,00	52.417.638.397,00
Penerimaan Dana Alokasi Khusus - Non Fisik		80.159.059.804,00	83.915.805.092,00
Penerimaan Dana Insentif Daerah		14.664.300.000,00	0,00
Penerimaan Dana Desa		78.986.908.000,00	77.935.147.800,00
Penerimaan Bagi Hasil dari Provinsi		0,00	0,00
Penerimaan Bantuan Keuangan		45.874.819.182,00	60.819.703.245,00
Penerimaan Hibah		0,00	25.000.000,00
Penerimaan dari Pendapatan Lainnya		6.480.694.557,00	0,00
<i>Jumlah Arus Masuk Kas</i>		<b>1.202.539.373.498,20</b>	<b>983.324.076.415,03</b>
<b>ARUS KELUAR KAS</b>	<b>5.5.1.2</b>		
Pembayaran Pegawai		420.555.957.626,00	351.104.087.669,76
Pembayaran Barang dan Jasa		366.629.387.485,89	290.601.816.469,18
Pembayaran Subsidi		600.000.000,00	600.000.000,00
Pembayaran Belanja Hibah		59.550.488.960,56	50.754.619.535,10
Pembayaran Belanja Bantuan Sosial		1.188.390.000,00	2.421.780.000,00
Pembayaran Tak Terduga		1.404.472.148,00	2.533.187.200,00
Pembayaran Belanja Bantuan Keuangan antar Daerah Kabupaten/Kota		5.074.986.644,00	4.104.711.131,00
Pembayaran Belanja Bantuan Keuangan ke Daerah Provinsi		245.000.000,00	245.000.000,00
Pembayaran Belanja Bantuan Keuangan kepada Desa		160.247.411.784,00	155.995.879.396,00
<i>Jumlah Arus Keluar Kas</i>		<b>1.015.496.094.648,45</b>	<b>858.361.081.401,04</b>
<i>Arus Kas Bersih dari Aktivitas Operasi</i>		<b>187.043.278.849,75</b>	<b>124.962.995.013,99</b>
<b>ARUS KAS DARI AKTIVITAS INVESTASI:</b>	<b>5.5.2</b>		
<b>ARUS MASUK KAS</b>	<b>5.5.2.1</b>		
Pencairan Dana Cadangan		0,00	0,00
Penjualan atas Tanah		0,00	0,00
Penjualan atas Peralatan dan Mesin		0,00	152.913.200,00
Penjualan atas Gedung dan Bangunan		0,00	0,00
Penjualan atas Jalan, Irigasi dan Jaringan		0,00	0,00
Penjualan Aset Tetap Lainnya		41.082.000,00	12.000.000,00
Penjualan Aset Lainnya		0,00	0,00
Hasil Penjualan Kekayaan Lain yang Dipisahkan		0,00	0,00
Penerimaan Kembali Investasi		0,00	0,00
<i>Jumlah Arus Masuk Kas</i>		<b>41.082.000,00</b>	<b>164.913.200,00</b>
<b>ARUS KELUAR KAS</b>	<b>5.5.2.2</b>		
Pembentukan Dana Cadangan		0,00	0,00
Perolehan Tanah		928.648.700,00	0,00
Perolehan Peralatan dan Mesin		33.938.884.242,00	21.045.840.294,00
Perolehan Gedung dan Bangunan		46.280.221.340,21	41.140.779.038,98
Perolehan Jalan, Irigasi dan Jaringan		118.186.314.241,59	138.082.480.220,39
Perolehan Aset Tetap Lainnya		70.300.000,00	1.091.448.206,00
Perolehan Aset Lainnya		0,00	0,00
Penyertaan Modal Pemerintah Daerah		25.000.000.000,00	10.775.000.000,00
Pengeluaran Pembelian Investasi Non Permanen		0,00	0,00
<i>Jumlah Arus Keluar Kas</i>		<b>224.404.368.523,80</b>	<b>212.135.547.759,37</b>
<i>Arus Kas Bersih dari Aktivitas Investasi</i>		<b>(224.363.286.523,80)</b>	<b>(211.970.634.559,37)</b>





**PEMERINTAH KABUPATEN BARITO TIMUR**  
**LAPORAN ARUS KAS (Audited)**  
UNTUK TAHUN YANG BERAKHIR SAMPAI DENGAN 31 DESEMBER 2024 DAN 2023

(dalam rupiah)

URAIAN	CaLK	2024	2023
<b>ARUS KAS DARI AKTIVITAS PENDANAAN:</b>	<b>5.5.3</b>		
<b>ARUS MASUK KAS</b>			
Penerimaan Pinjaman Daerah - Pemerintah Pusat		0,00	0,00
Penerimaan Pinjaman Daerah - Pemerintah Daerah Lain		0,00	0,00
Penerimaan Pinjaman Daerah - Lembaga Keuangan Bank		0,00	0,00
Penerimaan Pinjaman Daerah - Lembaga Keuangan Bukan Bank		0,00	0,00
Penerimaan Pinjaman Daerah - Masyarakat (Obligasi Daerah)		0,00	0,00
Penerimaan Kembali Pemberian Pinjaman Daerah		0,00	0,00
<i>Jumlah Arus Masuk Kas</i>		<b>0,00</b>	<b>0,00</b>
<b>ARUS KELUAR KAS</b>			
Pembayaran Pinjaman Daerah dari Pemerintah Pusat		0,00	0,00
Pembayaran Pinjaman Daerah dari Pemerintah Daerah Lain		0,00	0,00
Pembayaran Pinjaman Daerah dari Lembaga Keuangan Bank		0,00	0,00
Pembayaran Pinjaman Daerah dari Lembaga Keuangan Bukan Bank		0,00	0,00
Pembayaran Pinjaman Daerah dari Masyarakat (Obligasi Daerah)		0,00	0,00
Pemberian Pinjaman Daerah		0,00	0,00
<i>Jumlah Arus Keluar Kas</i>		<b>0,00</b>	<b>0,00</b>
<i>Arus Kas Bersih dari Aktivitas Pendanaan</i>		<b>0,00</b>	<b>0,00</b>
<b>ARUS KAS DARI AKTIVITAS TRANSITORIS:</b>	<b>5.5.4</b>		
<b>ARUS MASUK KAS</b>	<b>5.5.4.1</b>		
Penerimaan Perhitungan Fihak Ketiga (PFK)		51.315.895.678,94	56.985.600.352,82
Penambahan Jasa Giro Rek Mandiri Bapenda		0,00	0,00
<i>Jumlah Arus Masuk Kas</i>		<b>51.315.895.678,94</b>	<b>56.985.600.352,82</b>
<b>ARUS KELUAR KAS</b>			
Pengeluaran Perhitungan Fihak Ketiga (PFK)	<b>5.5.4.2</b>	51.315.903.498,94	56.985.585.746,00
<i>Jumlah Arus Keluar Kas</i>		<b>51.315.903.498,94</b>	<b>56.985.585.746,00</b>
<i>Arus Kas Bersih dari Aktivitas Transitoris</i>		<b>(7.820,00)</b>	<b>14.606,82</b>
<b>Kenaikan / (Penurunan) Kas</b>	<b>5.5.5</b>	<b>(37.320.015.494,05)</b>	<b>(87.007.624.938,56)</b>
<b>Rincian Saldo Awal Kas Pemda Kab. Barito Timur</b>		<b>154.287.671.538,63</b>	<b>241.295.296.477,19</b>
- Saldo Awal Kas di BUD		130.879.164.943,04	210.654.411.612,83
- Saldo Awal Kas BLUD		22.345.698.167,97	30.573.109.149,40
- Saldo Akhir Kas di Bendahara FKTP (JKN)		390.460,80	114.513,96
- Saldo Akhir Kas di Bendahara BOS		44.551.858,00	14.750.701,00
- Saldo di Bendahara Penerimaan		13.879.140,82	0,00
- Saldo di Bendahara Pengeluaran		7.820,00	52.910.500,00
'- Kas Dana BOK Puskesmas		1.003.979.148,00	
<b>Saldo Akhir Kas</b>		<b>116.967.656.044,58</b>	<b>154.287.671.538,63</b>
<b>Selisih</b>		<b>0,00</b>	<b>0,00</b>
<b>Rincian Saldo Akhir Kas Pemda Kab. Barito Timur Per 31 Desember 2024</b>		<b>116.967.656.044,58</b>	<b>154.287.671.538,63</b>
- Saldo Akhir Kas di Kas Daerah		105.595.712.036,20	130.879.164.943,04
- Saldo Akhir Kas di BLUD		10.626.989.353,50	22.345.698.167,97
- Saldo Akhir Kas di Bendahara FKTP (JKN)		11.805,80	390.460,80
- Saldo Akhir Kas di Bendahara BOS		3.625.319,00	44.551.858,00
- Kas di Bendahara Penerimaan		1.462.376,08	13.879.140,82
- Kas di Bendahara Pengeluaran		19.694.771,00	7.820,00
- Kas Dana BOK Puskesmas		720.160.383,00	1.003.979.148,00

Catatan atas Laporan Keuangan merupakan bagian yang tidak terpisahkan dari Laporan secara keseluruhan







**PEMERINTAH KABUPATEN BARITO TIMUR**  
**LAPORAN PERUBAHAN EKUITAS (Audited)**  
**UNTUK PERIODE YANG BERAKHIR SAMPAI DENGAN 31 DESEMBER 2024 DAN 2023**

(dalam rupiah)

URAIAN	CaLK	2024	2023
Ekuitas Awal	5.6.1	1.677.602.996.716,56	1.500.774.486.945,12
Surplus/Defisit - LO	5.6.2	(314.389.315.619,82)	175.650.714.299,39
Dampak Kumulatif Perubahan Kebijakan/Kesalahan Mendasar:			
Koreksi Nilai Persediaan		0,00	0,00
Selisih Revaluasi Aset Tetap		0,00	0,00
Lain-Lain	5.6.3	5.079.498.909,00	1.177.795.472,05
Ekuitas Akhir	5.6.4	1.368.293.180.005,74	1.677.602.996.716,56

Catatan atas Laporan Keuangan merupakan bagian yang tidak terpisahkan dari Laporan secara keseluruhan

Bupati Barito Timur,  
  
M. Amin



## **BAB I**

### **PENDAHULUAN**

#### **1.1. Maksud dan Tujuan Penyusunan Laporan Keuangan Pemerintah Daerah**

Laporan Keuangan Pemerintah Kabupaten Barito Timur disajikan periode 1 Januari 2024 sampai dengan berakhir 31 Desember 2024. Penyajian informasi mengenai posisi keuangan, realisasi anggaran, arus kas dan kinerja suatu entitas pelaporan yang bermanfaat bagi para pengguna dalam membuat dan mengevaluasi keputusan mengenai alokasi sumber daya. Laporan Keuangan terutama digunakan untuk membandingkan realisasi pendapatan, belanja, transfer dan pembiayaan dengan anggaran yang telah ditetapkan, menilai kondisi keuangan, mengevaluasi efektivitas dan efisiensi suatu entitas pelaporan dan membantu menentukan ketaatannya terhadap peraturan perundang-undangan.

Tujuan Laporan Keuangan Pemerintah Kabupaten Barito Timur disusun untuk menyajikan informasi yang bermanfaat bagi para pengguna laporan dalam menilai akuntabilitas dan membuat keputusan, baik keputusan ekonomi, sosial maupun politik dengan:

- 1.1.1. Menyediakan informasi mengenai posisi sumber daya ekonomi, kewajiban dan ekuitas dana;
- 1.1.2. Menyediakan informasi mengenai perubahan posisi sumber daya ekonomi, kewajiban dan ekuitas dana;
- 1.1.3. Menyediakan informasi mengenai sumber, alokasi dan penggunaan sumber daya ekonomi;
- 1.1.4. Menyediakan informasi mengenai ketaatan realisasi terhadap anggarannya;
- 1.1.5. Menyediakan informasi mengenai cara entitas pelaporan mendanai aktivitasnya dan memenuhi kebutuhan kasnya;
- 1.1.6. Menyediakan informasi mengenai potensi pemerintah untuk membiayai penyelenggaraan kegiatan pemerintahan; dan
- 1.1.7. Menyediakan informasi yang berguna untuk mengevaluasi kemampuan entitas pelaporan dalam mendanai aktivitasnya;

Laporan Keuangan Pemerintah Daerah menyediakan informasi mengenai Pendapatan, Belanja, Pembiayaan, Aset, Kewajiban, Ekuitas Dana Dan Arus Kas Pemerintah Daerah.

#### **1.2. Landasan Hukum Penyusunan Laporan Keuangan Pemerintah Daerah**

Peraturan perundang-undangan yang mengatur keuangan pemerintah antara lain:

- 1.2.1. Undang-Undang Nomor 5 Tahun 2002 tentang Pembentukan Kabupaten Katingan, Kabupaten Seruyan, Kabupaten Sukamara, Kabupaten Lamandau, Kabupaten Gunung Mas, Kabupaten Pulang Pisau, Kabupaten Murung Raya dan Kabupaten Barito Timur dalam Wilayah Provinsi Kalimantan Tengah (Lembar Negara Republik Indonesia Tahun 2002 Nomor 18, Tambahan Lembaran Negara Republik Indonesia Nomor 4180);
- 1.2.2. Undang-Undang Nomor 17 Tahun 2003 tentang Keuangan Negara (Lembaran Negara Republik Indonesia Tahun 2003 Nomor 47, Tambahan Lembaran Negara Republik Indonesia Nomor 4286);



*Catatan atas Laporan Keuangan (Audited)*  
*Pemerintah Kabupaten Barito Timur*  
*Untuk Tahun yang Berakhir pada Tanggal 31 Desember 2024*

- 1.2.3. Undang-Undang Nomor 1 Tahun 2004 tentang Perbendaharaan Negara (Lembaran Negara Republik Indonesia Nomor 5, Tambahan Lembaran Negara Republik Indonesia Nomor 4355);
- 1.2.4. Undang-Undang Nomor 33 Tahun 2004 tentang Perimbangan Keuangan antara Pemerintah Pusat dan Pemerintahan Daerah (Lembaran Negara Republik Indonesia Tahun 2004 Nomor 126, Tambahan Lembaran Negara Republik Indonesia Nomor 4438);
- 1.2.5. Undang-Undang Nomor 23 Tahun 2014 tentang Pemerintahan Daerah sebagaimana telah diubah beberapa kali, terakhir dengan Undang-Undang Nomor 9 Tahun 2015 tentang Perubahan Kedua Atas Undang-Undang Nomor 23 Tahun 2014 tentang Pemerintahan Daerah (Lembaran Negara Republik Indonesia Tahun 2014 Nomor 244, Tambahan Lembaran Negara Republik Indonesia Nomor 5587);
- 1.2.6. Peraturan Pemerintah Nomor 8 Tahun 2006 tentang Pelaporan Keuangan dan Kinerja Instansi Pemerintah (Lembaran Negara Republik Indonesia Tahun 2008 Nomor 25);
- 1.2.7. Peraturan Pemerintah Nomor 71 Tahun 2010 tentang Standar Akuntansi Pemerintahan (Lembaran Negara Republik Indonesia Tahun 2010 Nomor 123, Tambahan Lembaran Negara Republik Indonesia Nomor 5165);
- 1.2.8. Peraturan Pemerintah Nomor 27 Tahun 2014 tentang Pengelolaan Barang Milik Negara/Daerah (Lembaran Negara Republik Indonesia Tahun 2014 Nomor 92, Tambahan Lembaran Negara Republik Indonesia Nomor 5533);
- 1.2.9. Peraturan Pemerintah Nomor 12 Tahun 2019 tentang Pengelolaan Keuangan Daerah (Lembaran Negara Republik Indonesia Tahun 2019 Nomor 42, Tambahan Lembaran Negara Republik Indonesia Nomor 6322);
- 1.2.10. Peraturan Menteri Dalam Negeri Nomor 64 Tahun 2013 tentang Penerapan Standar Akuntansi Pemerintahan Berbasis Akrual Pada Pemerintah Daerah (Berita Negara Republik Indonesia Tahun 2013 Nomor 1425);
- 1.2.11. Peraturan Menteri Dalam Negeri Nomor 90 Tahun 2019 tentang Klasifikasi, Kodefikasi dan Nomenklatur Perencanaan Daerah dan Keuangan Daerah (Berita Negara Republik Indonesia Tahun 2019 Nomor 1447);
- 1.2.12. Peraturan Menteri Dalam Negeri Nomor 77 Tahun 2020 tentang Pedoman Teknis Pengelolaan Keuangan Daerah (Berita Negara Republik Indonesia Tahun 2020 Nomor 1781);
- 1.2.13. Peraturan Menteri Dalam Negeri Nomor 7 Tahun 2024 tentang Perubahan atas Peraturan Menteri Dalam Negeri Nomor 19 Tahun 2016 Tentang Pedoman Pengelolaan Barang Milik Daerah (Berita Negara Republik Indonesia Tahun 2024 Nomor 350);
- 1.2.14. Peraturan Daerah Kabupaten Barito Timur Nomor 3 Tahun 2020, tentang Pembentukan dan Susunan Perangkat Daerah Kabupaten Barito Timur (Lembar Daerah Kabupaten Barito Timur Tahun 2020 Nomor 59, Tambahan Lembar Daerah Kabupaten Barito Timur Nomor 50);
- 1.2.15. Peraturan Daerah Kabupaten Barito Timur Nomor 5 Tahun 2013 tentang Pokok-Pokok Pengelolaan Keuangan Daerah (Lembaran Daerah Kabupaten Barito Timur Tahun 2013 Nomor 13) sebagaimana telah diubah dengan Peraturan Daerah Kabupaten Barito Timur Nomor 5 Tahun 2014 tentang Pokok-Pokok Pengelolaan Keuangan Daerah (Lembaran Daerah Kabupaten Barito Timur Tahun 2014 Nomor 8; dan



*Catatan atas Laporan Keuangan (Audited)*  
*Pemerintah Kabupaten Barito Timur*  
*Untuk Tahun yang Berakhir pada Tanggal 31 Desember 2024*

1.2.16. Peraturan Bupati Barito Timur Nomor 13 Tahun 2024 tentang Kebijakan Akuntansi Pemerintah Daerah (Berita Daerah Kabupaten Barito Timur Nomor 143)

**1.3. Sistematika Penulisan Catatan atas Laporan Keuangan Pemerintah Daerah**

Pemerintah Kabupaten Barito Timur berpedoman pada Peraturan Menteri Dalam Negeri Republik Indonesia Nomor 77 Tahun 2020 tentang Pedoman Teknis Pengelolaan Keuangan Daerah dalam menyusun sistematika penulisan Catatan atas Laporan Keuangan Pemerintah Daerah. **Sistematika penulis Catatan atas Laporan Keuangan Pemerintah Daerah sebagai berikut :**

**BAB I            PENDAHULUAN**

- 1.1. Maksud dan Tujuan Penyusunan Laporan Keuangan Pemerintah Daerah
- 1.2. Landasan Hukum Penyusunan Laporan Keuangan Pemerintah Daerah
- 1.3. Sistematika Penulisan Catatan atas Laporan Keuangan Pemerintah Daerah

**BAB II            EKONOMI MAKRO, KEBIJAKAN KEUANGAN DAN PENCAPAIAN TARGET KINERJA APBD**

- 2.1. Ekonomi Makro
- 2.2. Kebijakan Keuangan
- 2.3. Indikator Pencapaian Target Kinerja APBD

**BAB III           IKHTISAR PENCAPAIAN KINERJA KEUANGAN PEMERINTAH DAERAH**

- 3.1. Ikhtisar Realisasi Pencapaian Target Kinerja Keuangan Pemerintah Daerah
- 3.2. Hambatan dan Kendala yang ada dalam Pencapaian Target yang telah ditetapkan

**BAB IV           KEBIJAKAN AKUNTANSI**

- 4.1. Entitas Akuntansi/Entitas Pelaporan Keuangan Daerah
- 4.2. Basis Akuntansi yang mendasari Penyusunan Laporan Pemerintah Daerah
- 4.3. Basis Pengukuran yang mendasari Penyusunan Laporan Keuangan Pemerintah Daerah
- 4.4. Penerapan Kebijakan Akuntansi Berkaitan dengan Ketentuan yang ada dalam SAP pada SKPD

**BAB V            PENJELASAN POS-POS LAPORAN KEUANGAN PEMERINTAH DAERAH**

- 5.1. Pos-Pos Laporan Realisasi Anggaran
- 5.2. Pos-Pos Laporan Perubahan Saldo Anggaran Lebih
- 5.3. Neraca
- 5.4. Laporan Operasional
- 5.5. Laporan Arus Kas
- 5.6. Laporan Perubahan Ekuitas



*Catatan atas Laporan Keuangan (Audited)*  
*Pemerintah Kabupaten Barito Timur*  
*Untuk Tahun yang Berakhir pada Tanggal 31 Desember 2024*

---

BAB VI      PENJELASAN ATAS INFORMASI-INFORMASI NON KEUANGAN  
                 PEMERINTAH DAERAH

BAB VII      PENUTUP





## BAB II

### EKONOMI MAKRO, KEBIJAKAN KEUANGAN DAN PENCAPAIAN TARGET KINERJA APBD

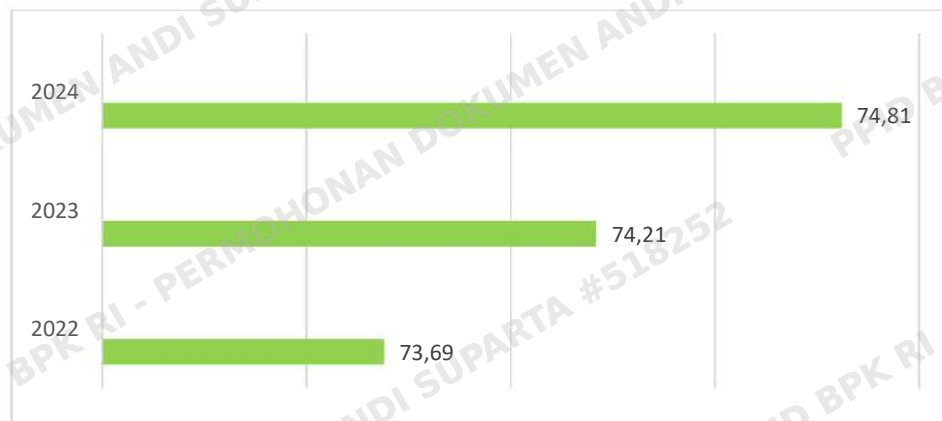
#### 2.1. Ekonomi Makro

Kondisi Ekonomi Makro Daerah merupakan gambaran tentang kondisi ekonomi makro pada tahun sebelumnya diantaranya (Index Pembangunan Manusia, Produk Domestik Regional Bruto, Tingkat Pengangguran Terbuka, Indeks Kemiskinan, Gini Ratio, Laju Inflasi dan Pertumbuhan Ekonomi).

##### 2.1.1. Indeks Pembangunan Manusia (IPM)

IPM adalah ukuran ringkas rata-rata capaian/keberhasilan dimensi utama pembangunan manusia yaitu, umur panjang dan hidup sehat, mempunyai pengetahuan, dan memiliki standar hidup yang layak. Berikut diagram perkembangan IPM Kabupaten Barito Timur tahun 2022-2024:

Perkembangan IPM Barito Timur



Sumber Kabupaten Barito Timur Dalam Angka Tahun 2025

Perkembangan Indeks Pembangunan Manusia (IPM) Barito Timur selama beberapa tahun terakhir menunjukkan kondisi yang baik. Selama tahun 2022-2024, IPM Barito Timur meningkat 0,6 persen per tahun, dari 74,21 tahun 2023 menjadi 74,81 pada tahun 2024.

Jumlah penduduk miskin di Kabupaten Barito Timur tahun 2024 sebanyak 8,74 ribu jiwa, meningkat dibandingkan tahun 2023 yang mencapai 8,59 ribu jiwa. Namun demikian apabila dilihat berdasarkan Indeks Pembangunan Manusia (IPM), Barito Timur tahun 2024 sebesar 74,81 menduduki urutan ke 3 di Provinsi Kalimantan Tengah. (Sumber Daerah Kabupaten Barito Timur Dalam Angka 2025)

##### 2.1.2. PDRB atau Produk Domestik Regional Bruto

PDRB adalah jumlah keseluruhan nilai tambah barang dan jasa yang dihasilkan dari semua kegiatan perekonomian diseluruh wilayah dalam periode tahun tertentu yang pada umumnya dalam waktu satu tahun. PDRB salah satu indikator penting untuk mengetahui kondisi ekonomi di suatu wilayah/regional dalam suatu periode tertentu adalah data Produk Domestik Regional Bruto (PDRB), baik atas dasar harga berlaku maupun atas dasar harga konstan. Produk Domestik Regional Bruto (PDRB) menggambarkan kemampuan suatu wilayah untuk menciptakan nilai tambah pada suatu waktu tertentu.



*Catatan atas Laporan Keuangan (Audited)*  
*Pemerintah Kabupaten Barito Timur*  
*Untuk Tahun yang Berakhir pada Tanggal 31 Desember 2024*

Untuk menyusun PDRB digunakan dua pendekatan, yaitu lapangan usaha dan pengeluaran. (Sumber Kabupaten Barito Timur Dalam Angka Tahun 2025).

Produk Domestik Regional Bruto (PDRB) Menurut Lapangan Usaha Atas Dasar Harga Berlaku (ADHB) tahun 2024 sebesar 10.914,98 miliar rupiah meningkat dibandingkan tahun 2023 sebesar 9,86 miliar rupiah. Dari PDRB ADHB dapat dilihat besarnya masing-masing Lapangan Usaha dalam menyumbang perekonomian Barito Timur. Lapangan Usaha yang berkontribusi tinggi dalam perekonomian Barito Timur antara lain sektor Pertambangan dan Penggalian (38,11%), Pertanian, Kehutanan, dan Perikanan (16,43%), dan Konstruksi (8,00%). Adapun PDRB Atas Dasar Harga Konstan (ADHK) 2010 Tahun 2024 sebesar 6.108,02 miliar rupiah, meningkat sebesar 4,29% dibandingkan tahun 2023.

PDRB Atas Dasar Harga Berlaku dan Atas Harga Konstan 2010 pada Kabupaten Barito Timur dapat dilihat pada gambar berikut.

**PDRB Atas Dasar Harga Berlaku dan Dasar Harga Konstan 2010**  
**Kabupaten Barito Timur**



Sumber Kabupaten Barito Timur Dalam Angka Tahun 2025

Produk Domestik Regional Bruto (PDRB) Menurut Pengeluaran Atas Dasar Harga Berlaku (ADHB) maupun Atas Dasar Harga Konstan (ADHK) tahun 2024 bernilai sama dengan PDRB menurut Lapangan Usaha. Produk yang dikonsumsi di wilayah domestik Barito Timur sebagian besar untuk Pemebentukan Modal Tetap (39,54 %); diikuti Konsumsi Akhir Rumah Tangga (36,91%); Ekspor (16,77%); Konsumsi Pemerintah (14,68%); dan Konsumsi Lembaga Non-Profit Rumah Tangga (1,23%). Rincian dapat dilihat pada tabel berikut.



Catatan atas Laporan Keuangan (Audited)  
Pemerintah Kabupaten Barito Timur  
Untuk Tahun yang Berakhir pada Tanggal 31 Desember 2024

Tabel. 1 PDRB Atas Harga Berlaku Tahun 2020-2024

Produk Domestik Regional Bruto Atas Dasar Harga Berlaku Menurut Jenis Pengeluaran di Kabupaten Barito Timur 2020-2024 (Miliar Rp)					
Komponen	2020	2021	2022	2023*	2024*
(1)	(2)	(3)	(4)	(5)	(6)
1. Konsumsi Rumah Tangga	2.946,57	3.032,6	3.177,9	2.435,2	3.691,6
2. Konsumsi LNPTTR	61,2	65,8	68,5	77,0	95,2
3. Konsumsi Pemerintah	1.048,0	1.189,3	1.203,9	1.353,3	1.468,5
4. PMTB	2.974,0	3.136,0	3.188,4	3.543,5	3.954,7
5. Perubahan Inventori	262	134,4	140,6	-22,6	28,0
6. Net Ekspor Barang dan Jasa	-188,0	391,8	3.168,8	2.518,8	1.677,0
<b>PDRB</b>	<b>7.103,7</b>	<b>7.949,9</b>	<b>10.948,1</b>	<b>10.905,1</b>	<b>10.915,0</b>

\*) Angka sementara

\*\*) Angka sangat sementara

Sumber : Kabupaten Barito Timur Dalam Angka, Tahun 2025

Tabel. 2 PDRB Atas Harga Konstan

Produk Domestik Regional Bruto Atas Dasar Harga Konstan 2010 Menurut Jenis Pengeluaran di Kabupaten Barito Timur 2020-2024 (Miliar Rp)

Komponen	2020	2021	2022*	2023*	2024**
(1)	(2)	(3)	(4)	(5)	(6)
1. Konsumsi Rumah Tangga	1.825,6	1.849,2	1.893,0	1.946,4	2.009,8
2. Konsumsi LNPTTR	39,0	40,2	40,6	43,6	52,4
3. Konsumsi Pemerintah	650,3	716,3	717,4	762,0	797,5
4. PMTB	1.846,7	1.860,5	1.878,1	1.956,8	2.081,4
5. Perubahan Inventori	108,6	109,4	56,3	99,9	61,6
6. Net Ekspor Barang dan Jasa	712,2	760,9	1.074,5	1.047,9	1.105,4
<b>PDRB</b>	<b>5.182,5</b>	<b>5.336,3</b>	<b>5.660,0</b>	<b>5.856,6</b>	<b>6.108,0</b>

\*) Angka sementara

\*\*) Angka sangat sementara

Sumber : Kabupaten Barito Timur Dalam Angka, Tahun 2025

### 2.1.3. TPT atau Tingkat Pengangguran Terbuka.

TPT (Tingkat Pengangguran Terbuka) adalah persentase jumlah pengangguran terhadap jumlah angkatan kerja. Tingkat Pengangguran Terbuka (TPT) tahun 2024 sebesar 3,26%, nilai ini mengalami penurunan dibandingkan tahun 2023 dengan nilai 3,37%. Besarnya nilai TPT Barito Timur merupakan yang terendah kelima di Provinsi Kalimantan Tengah setelah Kabupaten Pulau Pisau, dan Kabupaten Murung Raya, Kabupaten Gunung Mas, dan Kabupaten Lamandau. Nilai TPT Kabupaten Barito Timur masih di bawah nilai TPT Provinsi Kalimantan Tengah.

Jumlah angkatan kerja di Kabupaten Barito Timur tahun 2024 adalah sebanyak 72.168 orang, dengan jumlah pengangguran adalah sebanyak 2.350 orang. Tingkat Partisipasi



Catatan atas Laporan Keuangan (Audited)  
Pemerintah Kabupaten Barito Timur  
Untuk Tahun yang Berakhir pada Tanggal 31 Desember 2024

Angkatan Kerja (TPAK) Kabupaten Barito Timur tahun 2024 adalah sebesar 78,53 persen. Kondisi ini mengalami peningkatan apabila dibandingkan dengan nilai TPAK tahun 2023 yang sebesar 74,79%. Besarnya nilai TPAK Barito Timur merupakan yang tertinggi di Provinsi Kalimantan Tengah diikuti oleh Kabupaten Pulang Pisau dan Kabupaten Lamandau.

Nilai TPAK Kabupaten Barito Timur masih diatas nilai TPAK Provinsi Kalimantan Tengah. Rincian dapat dilihat pada tabel berikut.

Tabel. 3 TPAK dan TPT 2022-2024

Tingkat Partisipasi Angkatan Kerja (TPAK ) dan Tingkat Pengangguran Terbuka (TPT) di Kabupaten Barito Timur, 2022-2024 (%)

Rincian	Satuan	2022	2023	2024
(1)	(2)	(3)	(4)	(5)
Tingkat Partisipasi Angkatan Kerja-TPAK	%	75,30	74,79	78,53
Tingkat Pengangguran Terbuka-TPT	%	2,95	3,37	3,26

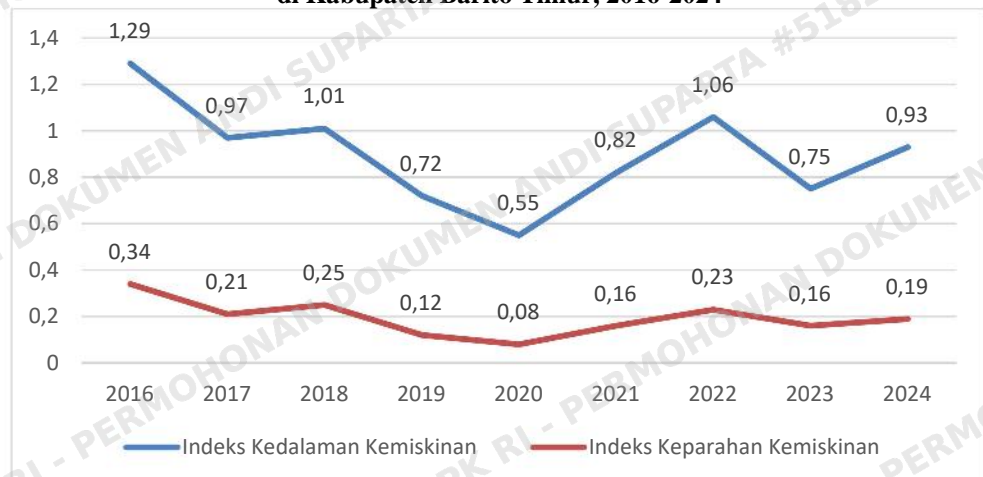
Sumber : Kabupaten Barito Timur Dalam Angka, Tahun 2025

2.1.4. Indeks Kedalaman Kemiskinan dan Indeks Keparahan Kemiskinan

Indeks Kedalaman Kemiskinan merupakan ukuran rata-rata kesenjangan pengeluaran masing-masing penduduk miskin terhadap garis kemiskinan. Semakin tinggi nilai indeks, semakin jauh rata-rata pengeluaran penduduk dari garis kemiskinan. Sementara Indeks Keparahan Kemiskinan menyatakan gambaran mengenai penyebaran pengeluaran diantara penduduk miskin. Semakin tinggi nilai indeks, maka semakin tinggi ketimpangan pengeluaran diantara penduduk miskin.

Nilai rata-rata kesenjangan pengeluaran masing-masing penduduk miskin terhadap garis kemiskinan yang digambarkan oleh Indeks Kedalaman Kemiskinan yang mengalami kenaikan sebesar 0,18 poin. Sementara itu, Indeks Keparahan Kemiskinan yang menggambarkan penyebaran pengeluaran diantara penduduk miskin hanya mengalami sedikit kenaikan sebesar 0,03 poin. Jumlah penduduk miskin di Kabupaten Barito Timur tahun 2024 sebanyak **8,74 ribu jiwa**, meningkat dibandingkan tahun 2023 yang mencapai **8,59 ribu jiwa**. Rincian dapat dilihat pada tabel berikut.

Indeks Kedalaman Kemiskinan dan Indeks Keparahan Kemiskinan  
di Kabupaten Barito Timur, 2016-2024



Sumber : Kabupaten Barito Timur Dalam Angka, Tahun 2025





#### 2.1.5. Gini Ratio

Koefisien Gini (Gini Ratio) adalah ukuran ketidakmerataan atau ketimpangan agregat (secara keseluruhan) yang angkanya berkisar antara nol (pemerataan sempurna) hingga satu (ketimpangan yang sempurna). Gini Ratio belum ada pembaharuan data terbaru dan masih menampilkan data tahun 2023. Berikut rincian dapat dilihat pada tabel berikut:

**Tabel. 4 Gini Rasio Menurut Kabupaten/Kota  
Provinsi Kalimantan Tengah Tahun 2021-2023**

Kabupaten/Kota	Gini Ratio Wilayah Provinsi Kalimantan Tengah		
	2021	2022	2023
Kalimantan Tengah	0,323	0,319	0,317
Palangka Raya	0,362	0,383	0,312
Barito Selatan	0,286	0,309	0,289
<b>Barito Timur</b>	<b>0,297</b>	<b>0,294</b>	<b>0,331</b>
Barito Utara	0,308	0,301	0,323
Gunung Mas	0,278	0,262	0,309
Kapuas	0,312	0,303	0,305
Katingan	0,230	0,250	0,261
Kotawaringin Barat	0,317	0,315	0,335
Kotawaringin Timur	0,325	0,292	0,290
Lamandau	0,321	0,318	0,333
Murung Raya	0,308	0,260	0,261
Pulang Pisau	0,262	0,288	0,280
Seruyan	0,262	0,292	0,261
Sukamara	0,290	0,322	0,287

Sumber: <https://kalteng.bps.go.id/id/statistics-table/2/MzcxlZl=/gini-rasio-menurut-kabupaten-kota.html>

#### 2.1.6. Laju Inflasi.

Survey harga pedesaan dilakukan oleh Badan Pusat Statistik setiap tanggal 10-14 setiap bulan di Pasar Ampah dan Tamiang Layang. Berdasarkan survey tersebut, dapat diperoleh harga rata-rata dari berbagai komoditas baik makanan maupun non makanan. Harga beberapa sembako terpilih seperti beras, gula pasir, minyak goreng, daging sapi, daging ayam ras, telur ayam ras, dan sebagainya pada tahun 2024 cukup berfluktuatif setiap bulannya dan mengalami kenaikan harga secara rata-rata jika dibandingkan tahun sebelumnya. Kenaikan ditunjukkan oleh komoditas daging sapi, daging ayam ras, dan ikan gabus serta sangat dipengaruhi oleh kondisi dan situasi yang terjadi pada masa itu.

Indeks Harga Konsumen (IHK) merupakan indikator yang mampu mengukur harga rata-rata dari barang tertentu yang dibeli oleh konsumen. **Kabupaten Barito Timur belum memiliki IHK maupun inflasi sendiri.** Perhitungan IHK baru dilaksanakan di Sampit dan Palangkaraya. (Sumber Statistik Daerah Kabupaten Barito Timur 2024)

#### 2.1.7. Pertumbuhan Ekonomi.

Pertumbuhan ekonomi adalah proses perubahan kondisi perekonomian suatu wilayah secara berkesinambungan menuju keadaan yang lebih baik selama periode tertentu. Laju Pertumbuhan ekonomi Kabupaten Barito Timur tahun 2024 sebesar 4,29%. Nilai tersebut meningkat dibandingkan laju pertumbuhan ekonomi tahun 2023 sebesar 3,47%.

### 2.2. Kebijakan Keuangan

Arah kebijakan pembangunan ekonomi Kabupaten Barito Timur tahun 2024 berlandaskan pada pelaksanaan, pencapaian dan berkelanjutan sektor perekonomian makro dan mikro. Hal ini dilakukan untuk meningkatkan dan mengembangkan daya saing seluruh potensi daerah agar mampu berinovasi dan melipatgandakan nilai dan kegunaannya. Diharapkan produk-produk unggulan daerah mampu bersaing dengan produk luar daerah dan perekonomian daerah



*Catatan atas Laporan Keuangan (Audited)*  
*Pemerintah Kabupaten Barito Timur*  
*Untuk Tahun yang Berakhir pada Tanggal 31 Desember 2024*

dapat menjadi lebih kuat dan tangguh. Strategi dan arah kebijakan pembangunan ekonomi Kabupaten Barito Timur Tahun 2024 adalah sebagai berikut:

- a) Meningkatnya daya saing ekonomi unggulan Barito Timur dengan pengembangan perekonomian daerah berbasis ekonomi kerakyatan;
- b) Meningkatkan pemerataan pendapatan masyarakat mengembangkan daya Tarik pariwisata daerah;
- c) Peningkatan pemerataan pendapatan masyarakat dengan Optimalisasi pengembangan koperasi, UKM serta industri;
- d) Meningkatkan investasi daerah dalam mengurangi pengangguran;
- e) Percepatan pembangunan infrastruktur aksesibilitas anatar wilayah; dan
- f) Pengelolaan SDA secara lestari dan berkelanjutan;

2.2.1. Arah dan Kebijakan Umum Pendapatan:

Pendapatan Daerah pada hakikatnya diperoleh melalui mekanisme pajak dan retribusi atau pungutan lainnya yang dibebankan pada seluruh masyarakat. Keadilan atau kewajaran dalam perpajakan terkait dengan prinsip kewajaran *horizontal* dan kewajaran *vertikal*. Prinsip dari kewajaran horizontal menekankan pada persyaratan bahwa masyarakat dalam posisi yang sama harus diberlakukan sama, sedangkan prinsip kewajaran vertikal dilandasi pada konsep kemampuan wajib pajak/retribusi untuk membayar, artinya masyarakat yang mempunyai kemampuan untuk membayar tinggi diberikan beban pajak yang tinggi pula. Tentunya untuk menyeimbangkan kedua prinsip tersebut Pemerintah Daerah dapat melakukan diskriminasi tarif secara rasional untuk menghilangkan rasa ketidakadilan.

Pendapatan Daerah meliputi semua penerimaan uang melalui Rekening Kas Umum Daerah sebagai hak Pemerintah Daerah. Struktur Pendapatan di Tahun Anggaran 2024, yaitu:

2.2.2. Pendapatan Asli Daerah (PAD)

a) Pendapatan Pajak Daerah

Pendapatan Pajak Daerah diperoleh dari, Pajak Hotel, Pajak Restoran dan Sejenisnya, Jasa Katering dan sejenis, Pajak Hiburan, Pajak Reklame, Pajak Penerangan Jalan Umum, Pajak Parkir, Pajak Air Tanah, Pajak Sarang Burung Walet, Pajak Mineral Bukan Logam dan batuan Lainnya, Pajak Bumi Bangunan Perkotaan dan Perdesaan serta BPHTB.

b) Pendapatan Retribusi Daerah

Pendapatan Retribusi diperoleh dari, Pelayanan Kesehatan, Pelayanan Persampahan, Pelayanan Parkir di tepi Jalan Umum, Pelayanan Pasar, Pengujian Kendaraan Bermotor, Pelayanan Tera, Pengawasan dan pengendalian Menara Telekomunikasi, Pemakaian Kekayaan Daerah, Retribusi Pasar Grosir/Pertokoan, Terminal, Khusus Parkir, Rumah Potong Hewan, Pelayanan Kepelabuhanan, Tempat Rekreasi dan Olahraga, Penjualan Produksi Usaha Daerah dan Izin Mendirikan Bangunan dan Penggunaan Tenaga Kerja Asing.

c) Pendapatan Hasil Pengelolaan Kekayaan Daerah yang Dipisahkan

Pendapatan hasil Pengelolaan Kekayaan Daerah yang Dipisahkan diperoleh dari, Bagian Laba yang menjadi hak Pemerintah Daerah serta Deviden.



d) Lain-lain PAD yang Sah

Lain-Lain PAD yang Sah diperoleh dari, Hasil Penjualan Aset, Jasa Giro, Tuntutan Ganti Rugi, Penerimaan Komisi, Potongan, atau Bentuk Lain, Pendapatan Denda, Pendapatan Pengembalian, Pendapatan BLUD, Pendapatan Denda Pemanfaatan BMD yang tidak dipisahkan, Pendapatan Non Kapitasi JKN serta Pendapatan Kapitasi JKN.

2.2.2.1. Pendapatan Transfer Pemerintah Pusat – Dana Perimbangan

Dana Perimbangan pada Tahun Anggaran 2024 terdiri dari, Dana Bagi Hasil Pajak dan Sumber Daya Alam, Dana Alokasi Umum, Dana Alokasi Khusus – Fisik dan Dana Alokasi Khusus Nonfisik.

2.2.2.2. Pendapatan Transfer Pemerintah Pusat – Lainnya

Pendapatan Transfer Pemerintah Pusat – Lainnya di Tahun Anggaran 2024 terdiri dari Dana Desa dan Insentif Fiskal.

2.2.2.3. Pendapatan Transfer Antar Daerah – Pemerintah Provinsi

Pendapatan Transfer Antar Daerah – Pemerintah Provinsi di Tahun Anggaran 2024 terdiri dari Pendapatan Bagi Hasil dan Pendapatan Bantuan Keuangan.

2.2.2.4. Lain-Lain Pendapatan Daerah yang Sah

Lain-Lain Pendapatan Daerah yang Sah terdiri dari Pendapatan Hibah serta Pendapatan Lainnya.

2.2.3. Arah dan Kebijakan Umum Belanja

Belanja Daerah sebagai komponen Keuangan Daerah dalam kerangka Ekonomi Makro diharapkan dapat memberikan dorongan atau stimulan terhadap perkembangan ekonomi daerah. Belanja daerah diprioritaskan untuk melindungi dan meningkatkan kualitas kehidupan masyarakat dalam upaya memenuhi kewajiban daerah yang diwujudkan dalam bentuk peningkatan pelayanan dasar, pendidikan, kesehatan, fasilitas sosial dan fasilitas umum yang layak serta mengembangkan sistem jaminan sosial. Untuk itu, kebijakan dalam pengelolaan keuangan daerah perlu disusun dalam kerangka yang sistematis dan terpola. Belanja Daerah Tahun Anggaran 2024 diarahkan untuk mendukung pencapaian visi dan misi pembangunan.

Sesuai dengan visi pembangunan yang telah ditetapkan, Belanja Daerah dapat digunakan sebagai instrumen pencapaian visi tersebut. Pengelolaan Belanja sejak proses Perencanaan, Penganggaran, Pelaksanaan, Penatausahaan, Pelaporan hingga Pertanggungjawaban harus memperhatikan aspek efektivitas, efisiensi, transparan dan akuntabel. Selanjutnya alokasi anggaran perlu dilaksanakan secara terbuka berdasarkan skala prioritas dan kebutuhan. Belanja harus diarahkan untuk mendukung kebijakan yang telah ditetapkan dengan memperhatikan perbandingan antara masukan dan keluaran, dimana keluaran dari belanja dimaksud seharusnya dapat dinikmati oleh masyarakat. Struktur Belanja Daerah di Tahun Anggaran 2024, yaitu:

2.2.3.1. Belanja Operasi

a) Belanja Pegawai

Belanja Pegawai Tahun Anggaran 2024 tidak ada penambahan komponen belanja.



b) Belanja Barang dan Jasa

Belanja Barang dan Jasa Tahun Anggaran 2024 terdapat penambahan komponen belanja Aset Tetap yang Tidak Memenuhi Kriteria Kapitalisasi.

c) Belanja Bunga

Belanja Bunga tidak dianggarkan sebab tidak ada kewajiban atas pembayaran bunga atas pinjaman jangka panjang.

d) Belanja Subsidi

Belanja Subsidi, masih sama dengan Tahun Anggaran 2024 yaitu Subsidi untuk tarif Air Minum yang dikelola oleh Perusahaan Daerah Air Minum (PDAM).

e) Belanja Hibah

Belanja Hibah selain dianggarkan di Badan Pengelolaan Keuangan dan Aset Daerah selaku Satuan Kerja Pengelola Keuangan Daerah (SKPKD) juga di Anggarkan pada SKPD tertentu yang sumbernya adalah Dana Alokasi Khusus.

f) Belanja Bantuan Sosial

Belanja Bantuan Sosial di Anggarkan pada Badan Pengelolaan Keuangan dan Aset Daerah sedangkan pada SKPD tertentu sesuai dengan penganggaran untuk tugas tertentu yang telah direncanakan pada saat penyusunan RKA-SKPD.

2.2.3.2. Belanja Modal

Belanja modal di tahun anggaran 2024 sesuai dengan Peraturan Menteri Dalam Negeri Nomor 90 Tahun 2019 tentang Klasifikasi, Kodefikasi dan Nomenklatur Perencanaan Daerah dan Keuangan Daerah. Namun komponen Belanja Modal masih sama sebagaimana berikut:

a) Belanja Modal Tanah

b) Belanja Modal Peralatan dan Mesin

c) Belanja Modal Gedung dan Bangunan

d) Belanja Modal Jalan, Irigasi dan Jaringan

e) Belanja Modal Aset Tetap Lainnya

f) Belanja Modal Aset Lainnya

2.2.3.3. Belanja Tak Terduga

Belanja Tak Terduga tahun anggaran 2024 peruntukannya dimanfaatkan untuk penanganan kejadian luar biasa demam berdarah dan bencana kebakaran. Belanja Tak Terduga dianggarkan pada Badan Pengelolaan Keuangan dan Aset Daerah dan dana yang diminta diserahkan ke SKPD teknis penanganan demam berdarah dan bencana kebakaran.

2.2.3.4. Belanja Transfer

Belanja Transfer, terdiri dari Belanja Bagi Hasil kepada Pemerintah Desa yang tujuan utamanya untuk dukungan penyertaan modal kepada Badan Usaha Milik





*Catatan atas Laporan Keuangan (Audited)*  
*Pemerintah Kabupaten Barito Timur*  
*Untuk Tahun yang Berakhir pada Tanggal 31 Desember 2024*

Desa (BUMDes) dan Belanja Bantuan Keuangan, kepada Pemerintah Provinsi, Pemerintah Desa (ADD), Tunjangan Perangkat Adat Desa, Jamkesda, Subsidi BPJS Perangkat Desa dan Bantuan Parpol.

2.2.4. Arah dan Kebijakan Umum Pembiayaan

Penerimaan Pembiayaan yang bersumber dari Sisa Lebih Perhitungan Anggaran (SiLPA) Tahun Anggaran Sebelumnya yang diperoleh dari pelampauan target pendapatan dan efisiensi Penggunaan Anggaran. Selisih Penerimaan Pembiayaan dengan Pengeluaran Pembiayaan diarahkan untuk menutupi kekurangan dana (defisit) baik untuk keperluan belanja maupun pengeluaran pembiayaan (penyertaan modal)

2.2.4.1. Penerimaan Pembiayaan

2.2.4.2. Pengeluaran Pembiayaan

2.2.5. Struktur APBD Murni dan Perubahan Tahun Anggaran 2024

Struktur APBD Murni dan Perubahan Tahun Anggaran 2024 mengacu pada:

- Peraturan Daerah Kabupaten Barito Timur Nomor 5 tahun 2023 tentang Anggaran Pendapatan dan Belanja Daerah Kabupaten Barito Timur Tahun Anggaran 2024; dan
- Peraturan Daerah Kabupaten Barito Timur Nomor 4 Tahun 2024 tentang Perubahan Anggaran Pendapatan dan Belanja Daerah Kabupaten Barito Timur Tahun Anggaran 2024.

**Tabel. 5 Rincian APBD Murni dan Perubahan Tahun Anggaran 2024**

Nomor	Uraian		Jumlah Rp		Bertambah /(Berkurang)
			Sebelum Perubahan	Setelah Perubahan	
(1)	(2)		(3)	(4)	(5)
1	<b>PENDAPATAN DAERAH</b>		<b>1.139.205.754.392,00</b>	<b>1.188.134.362.900,00</b>	<b>48.928.608.508,00</b>
1.1	<b>PENDAPATAN ASLI DAERAH (PAD)</b>		<b>86.960.980.445,00</b>	<b>90.444.536.153,00</b>	<b>3.483.555.708,0</b>
1.1.1		Pajak Daerah	30.593.000.000,00	30.593.000.000,00	0,00
1.1.2		Retribusi Daerah	5.137.624.840,00	5.097.624.840,00	(40.000.000,00)
1.1.3		Hasil Pengelolaan Kekayaan Daerah Yang Dipisahkan	5.521.333.680,00	5.521.333.680,00	0,00
1.1.4		Lain-lain PAD yang Sah	45.709.021.925,00	49.232.577.633,00	3.523.555.708,00
1.2	<b>PENDAPATAN TRANSFER</b>		<b>1.042.834.870.489,00</b>	<b>1.088.279.923.289,00</b>	<b>45.445.052.800,00</b>
1.2.1		Pendapatan Transfer Pemerintah Pusat	987.287.417.000,00	1.025.406.014.248,00	38.118.597.248,00
1.2.2		Pendapatan Transfer Antar Daerah	55.547.453.489,00	62.873.909.041,00	7.326.455.552,00
1.3	<b>LAIN-LAIN PENDAPATAN DAERAH YANG SAH</b>		<b>9.409.903.458,00</b>	<b>9.409.903.458,00</b>	<b>0,00</b>
1.3.1		Pendapatan Hibah	5.209.903.458,00	5.209.903.458,00	0,00
1.3.2		Lain-lain Pendapatan Sesuai dengan Ketentuan Peraturan	4.200.000.000,00	4.200.000.000,00	0,00



Catatan atas Laporan Keuangan (Audited)  
Pemerintah Kabupaten Barito Timur  
Untuk Tahun yang Berakhir pada Tanggal 31 Desember 2024

Nomor	Uraian		Jumlah Rp		Bertambah (/Berkurang)
			Sebelum Perubahan	Setelah Perubahan	
(1)	(2)		(3)	(4)	(5)
		Perundang-Undangan			
2	<b>BELANJA DAERAH</b>		<b>1.191.039.616.217,00</b>	<b>1.317.413.770.394,00</b>	<b>126.374.154.177,00</b>
2.1	<b>BELANJA OPERASI</b>		<b>819.593.805.137,00</b>	<b>928.775.734.994,01</b>	<b>109.181.929.857,01</b>
2.1.1		Belanja Pegawai	436.812.040.082,00	448.653.455.086,01	11.841.415.004,01
2.1.2		Belanja Barang dan Jasa	314.572.418.830,00	408.917.705.733,00	94.345.286.903,00
2.1.4		Belanja Subsidi	600.000.000,00	600.000.000,00	0,00
2.1.5		Belanja Hibah	63.428.146.225,00	66.423.374.175,00	2.995.227.950,00
2.1.6		Belanja Bantuan Sosial	4.181.200.000,00	4.181.200.000,00	0,00
2.2	<b>BELANJA MODAL</b>		<b>179.667.954.046,00</b>	<b>217.448.641.827,99</b>	<b>37.780.687.781,99</b>
2.2.1		Belanja Modal Tanah	1.000.000.000,00	1.000.000.000,00	0,00
2.2.2		Belanja Modal Peralatan dan Mesin	38.650.031.643,00	37.678.840.742,00	(971.190.901,00)
2.2.3		Belanja Modal Gedung dan Bangunan	35.470.739.609,00	47.381.133.338,99	11.910.393.729,99
2.2.4		Belanja Modal Jalan, Irigasi dan Jaringan	104.326.682.794,00	131.318.167.747,00	26.991.484.953,00
2.2.5		Belanja Modal Aset Tetap Lainnya	220.500.000,00	70.500.000,00	(150.000.000,00)
2.3	<b>BELANJA TAK TERDUGA</b>		<b>10.000.000.000,00</b>	<b>4.540.565.754,00</b>	<b>(5.459.434.246,00)</b>
2.3.1		Belanja Tidak Terduga	10.000.000.000,00	4.540.565.754,00	(5.459.434.246,00)
2.4	<b>BELANJA TRANSFER</b>		<b>181.777.857.034,00</b>	<b>166.648.827.818,00</b>	<b>(15.129.029.216,00)</b>
2.4.1		Belanja Bagi Hasil	5.074.986.644,00	5.074.986.644,00	0,00
2.4.2		Belanja Bantuan Keuangan	176.702.870.390,00	161.573.841.174,00	(15.129.029.216,00)
		<b>SURPLUS / (DEFISIT)</b>	<b>(51.833.861.825,00)</b>	<b>(129.279.407.494,00)</b>	<b>(77.445.545.669,00)</b>
3	<b>PEMBIAYAAN DAERAH</b>				
3.1	<b>PENERIMAAN PEMBIAYAAN</b>		<b>76.833.861.825,00</b>	<b>154.279.407.494,00</b>	<b>77.445.545.669,00</b>
3.1.1		Sisa Lebih Perhitungan Anggaran Tahun Sebelumnya	76.833.861.825,00	154.279.407.494,00	77.445.545.669,00
3.2	<b>PENGELUARAN PEMBIAYAAN</b>		<b>25.000.000.000,00</b>	<b>25.000.000.000,00</b>	<b>0,00</b>
3.2.1		Penyertaan Modal Daerah	25.000.000.000,00	25.000.000.000,00	0,00
		<b>PEMBIAYAAN NETTO</b>	<b>51.833.861.825,00</b>	<b>129.279.407.494,00</b>	<b>77.445.545.669,00</b>
	<b>SISA LEBIH PEMBIAYAAN ANGGARAN TAHUN BERKENAAN</b>		<b>0,00</b>	<b>0,00</b>	<b>0,00</b>



### 2.3. Indikator Pencapaian Target Kinerja APBD

Penetapan indikator kinerja penyelenggaraan daerah bertujuan untuk memberi panduan dalam pencapaian kinerja tahunan yang ditetapkan menjadi Indikator Kinerja Utama (IKU) maupun Indikator Kinerja Kunci (IKK) pada akhir tahun perencanaan. Disamping juga untuk memberi gambaran tentang ukuran keberhasilan pencapaian pembangunan di Kabupaten Barito Timur dari sisi keberhasilan penyelenggaraan Pemerintah Daerah, khususnya dalam memenuhi kinerja pada aspek kesejahteraan, layanan dan daya saing. Hal ini ditunjukan dari akumulasi pencapaian indikator *outcome* program pembangunan daerah setiap tahun atau indikator capaian yang bersifat mandiri setiap tahun sehingga kondisi kinerja yang diinginkan dapat dicapai.

Memperhatikan agenda prioritas dan sasaran Pembangunan Nasional, tujuan dan sasaran Pembangunan Daerah serta isu strategis di Kabupaten Barito Timur, maka Pemerintah Kabupaten Barito Timur Tahun 2024 menetapkan skala prioritas, yaitu:

- Prioritas 1 : Memperkuat Ketahanan Ekonomi untuk Pertumbuhan Yang Berkualitas dan Berkeadilan;
- Prioritas 2 : Meningkatkan Sumber Daya Manusia yang Berkualitas dan Berdaya Saing;
- Prioritas 3 : Memperkuat Infrastruktur untuk Mendukung Pengembangan Ekonomi dan Pelayanan Dasar.



### BAB III

## IKHTISAR PENCAPAIAN KINERJA KEUANGAN PEMERINTAH DAERAH

### 3.1. Ikhtisar Realisasi Pencapaian Target Kinerja Keuangan Pemerintah Daerah

Kinerja Keuangan Pemerintah Daerah merupakan tingkat pencapaian atas target yang telah ditetapkan oleh Pemerintah Daerah di bidang keuangan yang terdiri atas Penerimaan dan Pengeluaran selama satu tahun anggaran. Pengungkapan informasi tentang Kinerja ini bertujuan untuk mengukur secara jelas keluaran (*outputs*) dari setiap kegiatan dan hasil (*outcomes*) dari setiap program. Realisasi Pencapaian Target Kinerja Pemerintah Kabupaten meliputi tiga komponen, yaitu Pendapatan, Belanja dan Pembiayaan Tahun Anggaran 2024. Ikhtisar atas tiga komponen tersebut disajikan sebagai berikut

Tabel. 6 Ikhtisar Realisasi APBD Tahun Anggaran 2024 dan 2023

No.	Uraian	2024			2023
		APBD-P (Rp)	Realisasi	%	Realisasi (Rp)
1	Pendapatan	1.188.134.362.900,00	1.202.580.455.498,20	101,22	983.488.989.615,03
2	Belanja dan Transfer	1.317.413.770.394,00	1.214.900.463.172,25	92,22	1.059.721.629.160,41
3	Surplus/(Defisit)	(129.279.407.494,00)	(12.320.007.674,05)	9,53	(76.232.639.545,38)
4	Penerimaan Pembiayaan	154.279.407.494,00	154.235.766.214,61	99,97	241.287.047.039,17
5	Pengeluaran Pembiayaan	25.000.000.000,00	25.000.000.000,00	100,00	10.775.000.000,00
6	Pembiayaan Netto	129.279.407.494,00	129.235.766.214,61	99,97	230.512.047.039,17
	<b>SiLPA/SiKPA</b>	<b>0,00</b>	<b>116.915.758.540,56</b>	<b>0,00</b>	<b>154.279.407.493,79</b>

#### 3.1.1. Pendapatan Daerah

Pendapatan Daerah mengalami peningkatan, hal ini disebabkan realisasi Dana Perimbangan khususnya Dana Bagi Hasil Sumber Daya Alam (SDA) Mineral dan Batubara-Royalty melebihi target realisasi sebesar 126,60%. Realisasi yang melampaui Pagu Anggaran 2024 dari komponen Dana Bagi Hasil tersebut, disebabkan kurang salur dari Pemerintah Pusat untuk tahun-tahun sebelum direalisasi di Tahun Anggaran 2024. Kenaikan Pendapatan Daerah selain Dana Bagi Hasil yaitu Pendapatan Asli Daerah pun turut memberikan sumbangsih yang signifikan seperti Pajak Restoran dan Sejenisnya mencapai 105,88%, BPHTB 106,37% dan Retribusi Daerah serta dari Lain-Lain PAD yang Sah. Kenaikan Pendapatan ini dimanfaatkan secara optimal untuk mendanai Belanja Daerah serta dari SiLPA tahun yang lalu untuk menutupi Defisit Anggaran Tahun Berjalan.

#### 3.1.2. Belanja dan Transfer Daerah

Pada tahun 2024, Belanja dan Transfer Daerah ditargetkan sebesar Rp1.317.413.770.394,00 dan direalisasikan sampai dengan akhir tahun sebesar Rp1.214.900.463.172,25 atau sebesar 92,22. Sedangkan pada tahun 2023, realisasi Belanja dan Transfer Pemerintah Daerah sebesar Rp1.059.721.629.160,41. Hal ini menunjukkan terdapat kenaikan Belanja dan Transfer Daerah Tahun Anggaran 2024 dibandingkan dengan Tahun 2023.

Pencapaian target Belanja Daerah juga dikategorikan dalam bentuk Urusan Pemerintah Daerah dan Fungsi dalam kerangka pengelolaan keuangan Daerah, yang disajikan sebagai berikut.





Catatan atas Laporan Keuangan (Audited)  
Pemerintah Kabupaten Barito Timur  
Untuk Tahun yang Berakhir pada Tanggal 31 Desember 2024

**Tabel. 7 Rekapitulasi Realisasi Anggaran Belanja Daerah Untuk Keselarasan dan Keterpaduan Urusan Pemerintah Daerah dan Fungsi Dalam Kerangka Pengelolaan Keuangan Daerah Tahun Anggaran 2024**

Kode	Uraian	Jumlah Rp		Bertambah/(Berkurang)	
		APBD-P	Realisasi	Realisasi	%
(1)	(2)	(3)	(4)	(5)	(6)
0 1 01	Pendidikan	269.400.921.902,00	259.938.687.055,00	(9.462.234.847,00)	96,49
0 1 02	Kesehatan	174.068.214.235,00	153.750.268.920,18	(20.317.945.314,82)	88,33
0 1 03	Pekerjaan Umum Dan Penataan Ruang	205.373.736.706,00	189.144.265.682,54	(16.229.471.023,46)	92,10
0 1 04	Perumahan Rakyat Dan Kawasan Permukiman	4.078.715.953,00	3.936.979.512,00	(141.736.441,00)	96,52
0 1 05	Ketenteraman, Ketertiban Umum Serta Perlindungan Masyarakat	17.926.884.702,00	16.346.021.433,00	(1.580.863.269,00)	91,18
0 1 06	Sosial	564.477.255,00	458.663.861,00	(105.813.394,00)	81,25
0 2 07	Tenaga Kerja	4.978.677.496,00	4.422.092.813,00	(556.584.683,00)	88,82
0 2 08	Pemberdayaan Perempuan Dan Perlindungan Anak	5.545.426.243,00	5.223.542.660,00	(321.883.583,00)	94,20
0 2 09	Pangan	1.510.774.260,00	1.161.202.852,00	(349.571.408,00)	76,86
0 2 11	Lingkungan Hidup	11.982.492.310,00	11.736.941.134,00	(245.551.176,00)	97,95
0 2 12	Administrasi Kependudukan Dan Pencatatan Sipil	5.412.099.892,00	5.137.979.125,00	(274.120.767,00)	94,94
0 2 13	Pemberdayaan Masyarakat Dan Desa	5.100.727.032,00	4.645.021.410,00	(455.705.622,00)	91,07
0 2 14	Pengendalian Penduduk Dan Keluarga Berencana	4.075.140.389,00	4.012.184.152,00	(62.956.237,00)	98,46
0 2 15	Perhubungan	6.063.077.282	5.749.308.781	(313.768.501,00)	94,82
0 2 16	Komunikasi & Informatika	5.847.169.540,00	5.487.917.620,00	(359.251.920,00)	93,86
0 2 17	Koperasi, Usaha Kecil, Dan Menengah	7.034.091.861	6.806.208.100	(227.883.761,00)	96,76
0 2 18	Penanaman Modal	5.532.288.250,00	5.431.830.459,00	(100.457.791,00)	98,18
0 2 19	Kepemudaan Dan Olahraga	1.629.714.515,00	1.386.320.084,00	(243.394.431,00)	85,07
0 2 20	Statistik	79.401.035,00	78.391.000,00	(1.010.035,00)	98,73
0 2 21	Persandian	175.352.200,00	162.563.527,00	(12.788.673,00)	92,71
0 2 22	Kebudayaan	7.514.646.613,00	7.105.015.823,00	(409.630.790,00)	94,55
0 2 23	Perpustakaan	4.746.924.088,00	3.938.197.730,00	(808.726.358,00)	82,96
0 2 24	Kearsipan	360.333.610,00	354.860.980,00	(5.472.630,00)	98,48
0 3 25	Kelautan Dan Perikanan	10.751.632.535,00	10.522.357.557,78	(229.274.977,22)	97,87
0 3 26	Pariwisata	903.051.890,00	829.298.491,00	(73.753.399,00)	91,83
0 3 27	Pertanian	53.174.473.390,00	51.096.232.179,00	(2.078.241.211,00)	96,09
0 3 30	Perdagangan	756.198.680,00	738.978.266,00	(17.220.414,00)	97,72
0 3 31	Perindustrian	119.518.840,00	119.247.448,00	(271.392,00)	99,77
0 3 32	Transmigrasi	17.451.700,00	17.197.100,00	(254.600,00)	98,54
0 4 01	Sekretariat Daerah	122.503.357.487,00	102.502.763.403,00	(20.000.594.084,00)	83,67
0 4 02	Sekretariat DPRD	51.696.600.718,00	50.081.881.614,00	(1.614.719.104,00)	96,87
0 5 01	Perencanaan	7.628.055.194,00	7.484.956.064,00	(143.099.130,00)	98,12
0 5 02	Kuangan	245.136.750.342,00	223.133.078.895,75	(22.003.671.446,25)	91,02
0 5 03	Kepegawaian	10.572.778.896,00	9.846.902.188,00	(725.876.708,00)	93,13



*Catatan atas Laporan Keuangan (Audited)*  
*Pemerintah Kabupaten Barito Timur*  
*Untuk Tahun yang Berakhir pada Tanggal 31 Desember 2024*

Kode			Uraian	Jumlah Rp		Bertambah/(Berkurang)	
				APBD-P	Realisasi	Realisasi	%
(1)	(2)	(3)	(4)	(5)	(6)		
0 5 05	Penelitian Dan Pengembangan	116.011.600,00	115.062.875,00	(948.725,00)	99,18		
0 6 01	Inspektorat	9.605.399.391,00	9.056.890.395,00	(548.508.996,00)	94,29		
0 7 01	Kecamatan	32.743.069.702,00	30.653.670.942,00	(2.089.398.760,00)	93,62		
0 8 01	Kesatuan Bangsa Dan Politik	22.688.132.660,00	22.287.481.040,00	(400.651.620,00)	98,23		
	<b>Jumlah</b>	<b>1.317.413.770.394,00</b>	<b>1.214.900.463.172,25</b>	<b>(102.513.307.221,75)</b>	<b>92,22</b>		

3.1.3. Pembiayaan Daerah

Realisasi Pembiayaan Daerah dari sisi penerimaan sampai dengan akhir Tahun 2024 bersumber dari Sisa Lebih Pembiayaan Anggaran (SiLPA) Tahun Anggaran 2023. Sedangkan sisi pengeluaran pembiayaan merupakan Penyertaan Modal Pemerintah Daerah kepada Bank Pembangunan Daerah Kalimantan Tengah (Bank Kalteng).

3.2. Hambatan dan Kendala yang ada dalam Pencapaian Target yang telah ditetapkan

Beberapa hambatan dan kendala dalam pencapaian target kinerja yaitu belum adanya teknologi informasi yang terintegrasi untuk mempermudah proses evaluasi dan monitoring atas capaian kinerja secara berkala, kurangnya sumber daya manusia yang mendapat diklat untuk perencanaan, keuangan dan kepegawaian. Selain itu jaringan internet tidak merata untuk setiap wilayah dan kendala lain yang menjadi perhatian adalah efek dari perekonomian nasional maupun dunia yaitu antisipasi dan intervensi dini untuk permasalahan inflasi. Hal tersebut merupakan instruksi secara berjenjang dari Pemerintah Pusat agar setiap Pemerintah Daerah mengalokasikan belanja wajib dalam rangka penurunan inflasi serta membuat skema maupun langkah-langkah strategis untuk pengendalian tingkat inflasi diwilayahnya masing-masing.



## BAB IV

### KEBIJAKAN AKUNTANSI

#### 4.1. Entitas Akuntansi/Entitas Pelaporan Keuangan Daerah

Entitas Pelaporan adalah Unit Pemerintah yang terdiri dari satu atau lebih Entitas Akuntansi yang menurut ketentuan peraturan perundang-undangan wajib menyampaikan laporan pertanggungjawaban berupa Laporan Keuangan. Entitas Akuntansi adalah Unit Pemerintahan Pengguna Anggaran yang berkewajiban menyelenggarakan akuntansi dan menyusun Laporan Keuangan untuk digabungkan pada Entitas Pelaporan. Kebijakan Akuntansi yang menjadi dasar dalam penyusunan Laporan Keuangan Pemerintah Daerah Kabupaten Barito Timur adalah Peraturan Bupati Barito Timur Nomor 13 Tahun 2024 tentang Kebijakan Akuntansi Pemerintah Daerah. Dasar perubahan Kebijakan Akuntansi Nomor 29 Tahun 2014 berdasarkan ketentuan Pasal 185 ayat (1) huruf a Peraturan Pemerintah Nomor 12 Tahun 2019 tentang Pengelolaan Keuangan Daerah dan Pasal 3 huruf c Peraturan Menteri Dalam Negeri Nomor 77 Tahun 2020 Tentang Pedoman Teknis Pengelolaan Keuangan Daerah, perlu menetapkan peraturan Bupati tentang Kebijakan Akuntansi Pemerintah Daerah. Kebijakan Akuntansi Nomor 13 Tahun 2024 tentang Kebijakan Akuntansi Pemerintah Daerah, sudah mengatur penambahan masa manfaat Aset Tetap, Properti Investasi, dan Jasa Konsensi.

Pemerintah Kabupaten Barito Timur selaku Entitas Pelaporan terdiri dari 36 Entitas Akuntansi Pengguna Anggaran dan 1 Entitas Akuntansi BLUD. Badan Pengelolaan Keuangan dan Aset Daerah selaku SKPD dan SKPKD melaksanakan Entitas Akuntansi Pengguna Anggaran dan Entitas Pelaporan selaku PPKD. Adapun Entitas Akuntansi tersebut tertuang sebagaimana Peraturan Daerah Kabupaten Barito Timur Nomor 3 Tahun 2020, tentang Pembentukan dan Susunan Perangkat Daerah Kabupaten Barito Timur:

##### 4.1.1. Dinas Daerah sebanyak 16, yaitu:

- a. Dinas Pendidikan;
- b. Dinas Kesehatan;
- c. Dinas Pekerjaan Umum, Penataan Ruang, Perumahan dan Kawasan Permukiman;
- d. Dinas Tenaga Kerja, Transmigrasi dan Perindustrian;
- e. Dinas Pemberdayaan Perempuan, Perlindungan Anak dan Keluarga Berencana;
- f. Dinas Lingkungan Hidup;
- g. Dinas Kependudukan dan Pencatatan Sipil;
- h. Dinas Pemberdayaan Masyarakat Desa dan Sosial;
- i. Dinas Perhubungan;
- j. Dinas Komunikasi, Informatika, Persandian dan Statistik;
- k. Dinas Penanaman Modal dan Pelayanan Terpadu Satu Pintu;
- l. Dinas Kebudayaan, Pariwisata, Kepemudaan dan Olahraga;
- m. Dinas Perpustakaan dan Kearsipan;
- n. Dinas Perikanan dan Peternakan;
- o. Dinas Pertanian dan Ketahanan Pangan;



*Catatan atas Laporan Keuangan (Audited)*  
*Pemerintah Kabupaten Barito Timur*  
*Untuk Tahun yang Berakhir pada Tanggal 31 Desember 2024*

- p. Dinas Perdagangan, Koperasi, Usaha Kecil dan Menengah;
- 4.1.2. Lembaga Teknis Daerah sebanyak 8 Lembaga, yaitu:
  - a. Badan Penanggulangan Bencana Daerah dan Pemadam Kebakaran;
  - b. Badan Perencanaan, Pembangunan dan Litbang Daerah;
  - c. Badan Pengelolaan Keuangan dan Aset Daerah;
  - d. Badan Pendapatan Daerah;
  - e. Badan Kepegawaian dan Pengembangan Sumber Daya Manusia;
  - f. Badan Kesatuan Bangsa dan Politik;
  - g. Inspektorat
  - h. Satuan Polisi Pamong Praja
- 4.1.3. Sekretariat dilingkup Pemerintah Kabupaten Barito Timur berjumlah 2, yaitu:
  - a. Sekretariat Daerah
  - b. Sekretariat DPRD
- 4.1.4. Kecamatan sebanyak 10 Kecamatan, yaitu:
  - a. Kecamatan Benua Lima.
  - b. Kecamatan Dusun Timur.
  - c. Kecamatan Awang.
  - d. Kecamatan Patangkep Tutui.
  - e. Kecamatan Dusun Tengah.
  - f. Kecamatan Pematang Karau.
  - g. Kecamatan Paju Epat.
  - h. Kecamatan Raren Batuah.
  - i. Kecamatan Paku.
  - j. Kecamatan Karusen Janang.

**4.2. Basis Akuntansi yang Mendasari Penyusunan Laporan Keuangan Pemerintah Daerah**

Basis Akuntansi yang mendasari penyusunan Laporan Keuangan Pemerintah Kabupaten Barito Timur adalah *cash toward accrual basis* yakni menggunakan basis kas dan basis akrual secara bersamaan:

- 1) Basis kas untuk pengakuan pendapatan, belanja dan pembiayaan dalam Laporan Realisasi Anggaran dan Laporan Arus Kas, dan
- 2) Basis akrual untuk pengakuan aset, kewajiban, dan ekuitas dalam neraca.

Basis kas adalah akuntansi yang mengakui transaksi dan peristiwa berdasarkan pengaruhnya terhadap Kas Daerah dan diterapkan untuk pengakuan pos-pos pendapatan, belanja dan pembiayaan. Artinya bahwa pendapatan diakui pada saat kas diterima di rekening Kas Umum Daerah dan belanja diakui pada saat kas dikeluarkan dari Rekening Kas Umum Daerah (RKUD). Pemerintah Kabupaten Barito Timur tidak menggunakan istilah laba, melainkan menggunakan sisa





pembiayaan anggaran (lebih/kurang) untuk setiap tahun anggaran. Selisih jumlah pendapatan dan belanja ini disebut Surplus/Defisit.

Pembiayaan (*financing*) adalah seluruh transaksi keuangan pemerintah, baik penerimaan maupun pengeluaran, yang perlu dibayar atau akan diterima kembali, dalam penganggaran pemerintah terutama dimaksudkan untuk menutup defisit dan/atau memanfaatkan surplus. Basis akrual adalah basis akuntansi yang mengakui pengaruh transaksi dan peristiwa lainnya pada saat transaksi dan peristiwa itu terjadi, tanpa memperhatikan saat kas atau setara kas diterima atau dibayar. Basis akrual diterapkan pada pos-pos aktiva, kewajiban dan ekuitas. Artinya aset, kewajiban dan ekuitas dana diakui dan dicatat pada saat terjadinya transaksi, tanpa memperhatikan saat kas atau setara kas diterima atau dibayar.

#### 4.3. Basis Pengukuran yang Mendasari Penyusunan Laporan Keuangan Pemerintah Daerah

##### 4.3.1. Kebijakan Akuntansi Pendapatan-LRA

- a) Pendapatan-LRA adalah semua penerimaan Kas Umum Daerah yang menambah Saldo Anggaran Lebih dalam periode tahun yang bersangkutan yang menjadi hak Pemerintah Kabupaten Barito Timur dan tidak perlu dibayar kembali oleh Pemerintah Kabupaten Barito Timur. Pendapatan diakui pada saat kas diterima pada Kas Umum Daerah. Akuntansi pendapatan dilaksanakan berdasarkan azas bruto, yaitu dengan membukukan penerimaan bruto dan tidak mencatat jumlah netonya (Kecuali untuk Kasus khusus), selanjutnya Pendapatan disajikan sesuai dengan jenis pendapatan.
- b) Pendapatan-LRA diakui pada saat kas atas pendapatan tersebut telah diterima pada RKUD, Kas atas pendapatan tersebut telah diterima oleh Bendahara Penerimaan dan hingga tanggal pelaporan belum disetorkan ke RKUD. Penerimaan kas atas pendapatan yang berasal dari hibah langsung dalam/luar negeri yang digunakan untuk mendanai pengeluaran entitas telah diterima dengan syarat entitas penerima wajib melaporkannya kepada BUD. Selain kas atas pendapatan yang diterima entitas lain di luar entitas pemerintah berdasarkan otoritas yang diberikan oleh BUD dan BUD mengakuinya sebagai pendapatan.
- c) Pendapatan-LRA diukur dan dicatat berdasarkan azas bruto, yaitu dengan membukukan penerimaan bruto dan tidak mencatat jumlah netonya (setelah dikompensasikan dengan pengeluaran). Dalam hal besaran pengurang terhadap pendapatan –LRA bruto (biaya) bersifat variabel terhadap pendapatan dimaksud dan tidak dapat dianggarkan terlebih dahulu dikarenakan proses belum selesai, maka asas bruto dapat dikecualikan.
- d) Pendapatan yang diterima oleh suatu SKPD, namun tidak dianggarkan pada SKPD tersebut, melainkan dianggarkan pada SKPD lain (misal BPKAD atau Badan Pendapatan), maka pendapatan tersebut akan dicatat pada SKPD yang terdapat anggaran pendapatan tersebut (misal setoran pengembalian belanja atas temuan pemeriksaan Tahun Anggaran 2024 atau tahun sebelumnya, dan jasa giro bendahara pengeluaran, sedangkan kelebihan setoran bendahara pengeluaran atas uang persediaan dan tambah uang persediaan pada tahun anggaran 2023 yang telah disetor selama tahun berjalan dicatat sebagai *penerimaan lain-lain*.
- e) Pendapatan-LRA disajikan dalam Laporan Realisasi Anggaran dengan basis kas dan disajikan dalam mata uang rupiah.



#### 4.3.2. Kebijakan Akuntansi Pendapatan-LO

- a) Pendapatan LO adalah Hak pemerintah Daerah yang diakui sebagai penambah ekuitas dalam periode tahun anggaran yang bersangkutan dan tidak perlu dibayar kembali.
- b) Pendapatan LO diakui pada saat:
  - 1) Timbulnya hak atas pendapatan (*earned*)
  - 2) Pendapatan direalisasi yaitu aliran masuk sumber daya ekonomi (*realized*)
- c) Pengakuan Pendapatan-LO dibagi menjadi dua yaitu :
  1. Pendapatan-LO diakui bersamaan dengan penerimaan kas selama tahun berjalan.
  2. Pendapatan-LO diakui pada saat penyusunan laporan keuangan.
- d) Pendapatan-LO dilaksanakan berdasarkan azas bruto yaitu dengan membukukan pendapatan bruto dan tidak mencatat jumlah netonya (setelah dikompensasikan dengan pengeluaran).

#### 4.3.3. Kebijakan Akuntansi Belanja

- a) Belanja adalah semua pengeluaran dari rekening Kas Umum Daerah dan bendahara pengeluaran yang mengurangi Saldo Anggaran Lebih dalam periode tahun yang bersangkutan yang tidak akan diperoleh pembayarannya kembali oleh Pemerintah Kabupaten Barito Timur. Belanja terdiri dari belanja operasi, belanja modal, dan belanja tak terduga, serta belanja transfer.
- b) Belanja diakui pada saat terjadinya pengeluaran dari Rekening Kas Umum Daerah. Khusus untuk pengeluaran melalui bendahara pengeluaran pengakuannya terjadi pada saat pertanggungjawaban atas pengeluaran tersebut disahkan oleh unit yang mempunyai fungsi perbendaharaan dengan terbitnya SP2B GU dan SP2D Nihil. Badan Layanan Umum, belanja diakui dengan mengacu pada peraturan perundangan yang mengatur mengenai badan layanan umum. Jika terjadi pengeluaran bansos dalam bentuk barang, maka belanja bansos akan diakui pada saat kas untuk pembelian barang tersebut dikeluarkan, walaupun barang tersebut belum diserahkan sebagian atau seluruhnya.
- c) Pengukuran belanja berdasarkan realisasi klasifikasi yang ditetapkan dalam dokumen anggaran dan dilaksanakan berdasarkan azas bruto dan diukur berdasarkan nilai nominal yang dikeluarkan dan tercantum dalam dokumen pengeluaran yang sah.
- d) Belanja disajikan dalam mata uang rupiah apabila pengeluaran kas atas belanja dalam mata uang asing, maka pengeluaran tersebut dijabarkan dan dinyatakan dalam mata uang rupiah.
- e) Koreksi atas penerimaan belanja (penerimaan kembali belanja) yang terjadi pada periode pengeluaran belanja dibukukan sebagai pengurang belanja pada periode yang sama (Kontrapos).
- f) Koreksi atas pengeluaran belanja (disetorkan ke kas daerah pada tahun anggaran berikutnya), sepanjang proses penyusunan laporan keuangan masih berlangsung/pemeriksaan atas laporan keuangan tengah dilaksanakan/masih memungkinkan untuk dilakukan koreksi, dibukukan sebagai pengurang belanja.
- g) Pengembalian/koreksi belanja tersebut termasuk pengembalian karena adanya temuan atas pemeriksaan belanja oleh aparat pengawas/pemeriksa.



*Catatan atas Laporan Keuangan (Audited)*  
*Pemerintah Kabupaten Barito Timur*  
*Untuk Tahun yang Berakhir pada Tanggal 31 Desember 2024*

- h) Penerimaan kembali belanja, termasuk pengembalian atas temuan Inspektorat dan LHP BPK RI pada Pemeriksaan Laporan Keuangan atas realisasi belanja pada tahun anggaran sebelumnya, sepanjang tidak memungkinkan lagi untuk dibukukan sebagai pengurang belanja (kontrapos), dicatat sebagai penerimaan lain-lain di SKPD Badan Pengelolaan Keuangan dan Aset Daerah atau Badan Pendapatan Daerah.
- i) Suatu pengeluaran belanja akan diperlakukan sebagai belanja modal (yang nantinya akan menjadi aset tetap), jika memenuhi seluruh kriteria sebagai berikut :
  - 1) Berwujud;
  - 2) Manfaat ekonomi, barang yang dibeli lebih dari 12 (dua belas) bulan;
  - 3) Biaya perolehan aset dapat diukur secara andal;
  - 4) Perolehan barang tersebut untuk operasional pemerintah daerah dan pelayanan, serta tidak untuk dijual atau diserahkan kepada pihak ketiga;
  - 5) Nilai rupiah pembelian barang material atau pengeluaran untuk pembelian barang tersebut memenuhi batasan minimal kapitalisasi aset tetap yang telah ditetapkan;
  - 6) Apabila dalam APBD terdapat Belanja Modal yang tidak memenuhi kriteria di atas, dalam Laporan Realisasi Anggaran tetap dilaporkan sebagai Belanja Modal, namun demikian tidak dikapitalisasi menjadi Aset Tetap (tidak masuk dalam daftar inventaris barang maupun dalam neraca), Belanja Modal dimaksud diperlakukan sebagai Belanja Modal tidak membentuk Barang Milik Daerah (BMD). Ketentuan Belanja Modal tidak membentuk Barang Milik Daerah dapat terjadi karena kesalahan Penganggaran pada tingkat SKPD saat Penyusunan APBD. Pemerintah Daerah telah menyusun Rencana Kebutuhan Barang Milik Daerah (RKBMD sebagai dokumen perencanaan kebutuhan barang milik daerah untuk periode satu tahun guna mengurangi kesalahan penggaran;
  - 7) Apabila dalam Pelaksanaan APBD terdapat Belanja non Belanja Modal, namun menghasilkan aset yang memenuhi kriteria sebagai aset tetap, maka atas belanja tersebut dalam Laporan Realisasi Anggaran tetap dilaporkan sebagai Belanja non Modal, namun dikapitalisasi menjadi aset tetap. Belanja non Modal dimaksud diperlakukan sebagai Belanja non Modal membentuk Barang Milik Daerah yang dilaporkan dalam Neraca pada Komponen Aset Tetap berkenaan.

#### 4.3.4. Kebijakan Akuntansi untuk Beban-LO

Beban-LO diakui pada saat:

- a) Timbulnya kewajiban yang artinya saat terjadinya peralihan hak dari Pihak Lain ke Pemerintah Daerah tanpa diikuti keluarnya Kas dari Rekening Kas Umum Daerah;
- b) Terjadinya konsumsi aset yang artinya saat pengeluaran kas kepada Pihak Lain yang tidak didahului timbulnya kewajiban dan/atau konsumsi aset non-kas dalam kegiatan operasional Pemerintah Daerah seperti pemakaian persediaan;
- c) Terjadinya penurunan manfaat ekonomi atau potensi jasa yang artinya pada saat penurunan nilai aset sehubungan dengan penggunaan aset bersangkutan/berlaluanya waktu;
- d) Pengeluaran yang memberikan manfaat lebih dari satu periode pelaporan atau memberikan manfaat melewati akhir periode pelaporan diakui sebagai beban yang



menjadi kewajiban periode pelaporan berdasarkan alokasi sistematis dan sisa pengeluaran yang belum dibebankan pada periode pelaporan diakui sebagai Beban/Belanja Dibayar Dimuka.

#### 4.3.5. Kebijakan Akuntansi Pembiayaan

- a) Pembiayaan adalah seluruh transaksi keuangan Pemerintah Kabupaten Barito Timur, baik penerimaan maupun pengeluaran yang perlu dibayar atau akan diterima kembali, yang dalam penganggaran Pemerintah Kabupaten Barito Timur terutama dimaksudkan untuk menutup defisit atau memanfaatkan surplus anggaran.
- b) Penerimaan pembiayaan diakui pada saat diterima pada Rekening Kas Umum Daerah kecuali SiLPA; karena SiLPA bisa saja terjadi tidak mencapai 100% akibat adanya koreksi terhadap Saldo Kas di Bendahara Pengeluaran SKPD tahun anggaran sebelumnya yang tidak bisa dianggap sebagai bagian lancar dan telah diterbitkan SKTJM untuk menindaklanjuti Saldo Kas dimaksud, guna mempercepat proses penyetoran ke Rekening Kas Umum Daerah (RKUD).
- c) Pengeluaran pembiayaan diakui pada saat dikeluarkannya dari Rekening Kas Umum Daerah.
- d) Akuntansi pembiayaan dilaksanakan berdasar azas bruto, yaitu dengan membukukan penerimaan bruto dan tidak mencatat jumlah netonya (setelah dikompensasikan dengan pengeluaran).
- e) Bantuan yang diberikan kepada kelompok masyarakat yang diniatkan akan dipungut/ditarik kembali oleh pemerintah daerah apabila kegiatannya telah berhasil dan selanjutnya akan digulirkan kembali kepada kelompok masyarakat lainnya sebagai dana bergulir. Pemberian dana bergulir untuk kelompok masyarakat yang mengurangi rekening kas umum daerah dalam APBD dikelompokkan pada pengeluaran pembiayaan, sebaliknya penerimaan dana bergulir dari kelompok masyarakat yang menambah rekening kas umum daerah dalam APBD dikelompokkan pada penerimaan pembiayaan.
- f) Apabila mekanisme pengembalian dan penyaluran dana tersebut dilakukan melalui rekening Kas Umum Daerah, maka dana tersebut sejatinya merupakan piutang. Bagian yang jatuh tempo dalam satu tahun disajikan sebagai piutang dana bergulir, dan yang jatuh tempo lebih dari 12 (dua belas) bulan disajikan sebagai investasi jangka panjang.
- g) Dana bergulir dengan mekanisme pengembalian dan penyaluran kembali dana bergulir oleh entitas akuntansi/badan layanan umum daerah, yang dilakukan secara langsung (tidak melalui rekening kas umum daerah), seluruh dana tersebut disajikan sebagai investasi jangka panjang, dan tidak dianggarkan dalam penerimaan dan/atau pengeluaran pembiayaan.

#### 4.3.6. Kebijakan Akuntansi Aset

Aset adalah sumber daya ekonomi yang dikuasai dan/atau dimiliki oleh pemerintah sebagai akibat dari peristiwa masa lalu dan dari mana manfaat ekonomi dan/atau sosial di masa depan diharapkan dapat diperoleh, baik oleh pemerintah maupun masyarakat, serta dapat diukur dalam satuan uang, termasuk sumber daya non-keuangan yang diperlukan untuk penyediaan jasa bagi masyarakat umum dan sumber-sumber daya yang dipelihara karena alasan sejarah dan budaya. Dalam pengertian aset ini tidak termasuk sumber daya alam seperti hutan, kekayaan di dasar laut, dan kandungan pertambangan. Aset diakui pada





Catatan atas Laporan Keuangan (Audited)  
Pemerintah Kabupaten Barito Timur  
Untuk Tahun yang Berakhir pada Tanggal 31 Desember 2024

saat diterima atau pada saat hak kepemilikan berpindah. Aset diklasifikasikan menjadi Aset Lancar, Investasi, Aset Tetap, dan Aset Lainnya.

a) Aset Lancar

Aset Lancar mencakup kas dan setara kas yang diharapkan segera untuk direalisasikan, dipakai, atau dimiliki untuk dijual dalam waktu 12 (dua belas) bulan sejak tanggal pelaporan. Aset lancar ini terdiri dari kas, piutang, dan persediaan.

- 1) Kas dan Setara kas adalah uang tunai dan saldo simpanan di bank yang setiap saat dapat digunakan untuk membiayai kegiatan pemerintah daerah/investasi jangka pendek yang sangat likuid yang setiap dicairkan menjadi setara kas bebas dari risiko perubahan nilai yang signifikan. Kas juga meliputi seluruh uang yang harus dipertanggungjawabkan, saldo simpanan di bank yang setiap saat dapat ditarik atau digunakan untuk melakukan pembayaran. Dalam pengertian kas ini juga termasuk setara kas yaitu investasi jangka pendek yang sangat likuid siap untuk dicairkan menjadi kas serta mempunyai masa jatuh tempo bersifat jangka pendek, yaitu 3 (tiga) bulan atau kurang dari tanggal perolehannya.
- 2) Kas dan setara kas disajikan dalam neraca berdasarkan nilai nominal. Nilai nominal artinya disajikan sebesar nilai rupiahnya yang menunjukkan nilai kebenaran tidak hanya nilai kewajaran. Kas dalam bentuk valuta asing disajikan di neraca dengan menggunakan kurs tengah Bank Indonesia pada tanggal neraca. Kas meliputi Kas di kas daerah, kas di bendahara penerimaan, dan kas di bendahara pengeluaran; sedangkan setara kas meliputi simpanan di bank dalam bentuk deposito kurang dari 3 (tiga) bulan, investasi jangka pendek lainnya yang sangat likuid atau kurang dari 3 (tiga) bulan .
- 3) Piutang dinyatakan dalam neraca menurut nilai yang timbul berdasarkan hak yang telah dikeluarkan surat keputusan penagihannya (SKPD & SKRD) dan Piutang Lainnya muncul akibat pendapatan asli daerah yang tidak sempat disetor ke Kas Umum Daerah hingga batas akhir Tahun Anggaran 2024; tidak termasuk dalam kelompok Piutang yang dimaksud pada Surat Ketetapan Pajak Daerah dan Surat Ketetapan Retribusi Daerah.
- 4) Penyisihan Piutang untuk disajikan dalam nilai bersihnya (*net realizable value*) perlu dilakukan penilaian kualitas piutang dengan mempertimbangkan sekurang-kurangnya jatuh tempo piutang dan upaya penagihan. Penyisihan atas piutang yang tidak tertagih diakui sebagai beban pada tahun berjalan. Beban yang timbul dari piutang yang diperkirakan tidak tertagih disebut sebagai beban kerugian piutang. Besarnya penyisihan piutang tidak tertagih pada setiap akhir tahun ditentukan sebagai berikut:

Tabel. 8 Penyisihan Piutang

No	Kualitas Piutang	Taksiran Piutang Tak Tertagih
1.	Lancar	5%
2.	Kurang Lancar	10%
3.	Diragukan	50%
4.	Macet	100%

- 5) Persediaan adalah aset lancar dalam bentuk barang atau perlengkapan yang dimaksudkan untuk mendukung kelancaran kegiatan operasional lingkup Pemerintah Kabupaten Barito Timur, dan barang-barang yang dimaksudkan untuk



*Catatan atas Laporan Keuangan (Audited)*  
*Pemerintah Kabupaten Barito Timur*  
*Untuk Tahun yang Berakhir pada Tanggal 31 Desember 2024*

dijual dan/atau diserahkan dalam rangka pelayanan kepada masyarakat. Persediaan dicatat di neraca berdasarkan:

- a) Biaya Perolehan apabila diperoleh dengan pembelian;
- b) Biaya Standar apabila diperoleh dengan memproduksi sendiri;
- c) Nilai wajar apabila diperoleh dengan cara lainnya seperti donasi/rampasan.

Persediaan diakui, pada saat potensi ekonomi masa depan diperoleh pemerintah daerah dan mempunyai nilai atau biaya yang dapat diukur dengan andal, dan saat diterima atau hak kepemilikannya dan/atau kekuasaannya berpindah. Persediaan diakui pada akhir periode akuntansi, dilakukan berdasarkan hasil inventarisasi fisik dan metode pencatatan dilakukan secara periodik. Adapun persediaan dinilai dengan menggunakan metode FIFO (*First In First Out*), harga pokok dari barang-barang yang pertama kali dibeli akan menjadi harga barang yang digunakan/dijual pertama kali, sehingga nilai persediaan akhir dihitung dimulai dari harga pembelian terakhir. Adapun persediaan dinilai menggunakan harga pembelian terakhir apabila setiap unit persediaan nilainya tidak material dan bermacam-macam jenis.

b) Investasi

- 1) Investasi adalah aset yang dimaksudkan untuk memperoleh manfaat ekonomi seperti bunga, dividen dan royalti, atau manfaat sosial sehingga dapat meningkatkan kemampuan pemerintah dalam rangka pelayanan kepada masyarakat;
- 2) Investasi pemerintah diklasifikasikan ke dalam investasi jangka pendek dan investasi jangka panjang. Investasi jangka pendek adalah investasi yang dapat segera dicairkan dan dimaksudkan untuk dimiliki dalam kurun waktu setahun atau kurang. Investasi jangka panjang adalah investasi yang dimaksudkan untuk dimiliki selama lebih dari setahun;
- 3) Investasi jangka panjang dibagi menurut sifat penanaman investasinya, yaitu non permanen dan permanen;
- 4) Investasi Non Permanen dalam bentuk dana bergulir kepada kelompok masyarakat dinilai menggunakan metode nilai bersih yang dapat direalisasikan (*net realizable value*);
- 5) Investasi jangka panjang pemerintah daerah terhadap perusda/ pihak ketiga, dicatat menggunakan metode biaya (*cost method*) untuk kepemilikan investasi di bawah 20% dan metode ekuitas (*equity method*) untuk kepemilikan investasi 20% sampai 50%, atau kepemilikan kurang dari 20% tetapi memiliki pengaruh yang signifikan atau jika kepemilikan lebih dari 50%. Selain itu untuk metode nilai bersih yang dapat direalisasikan jika kepemilikan bersifat nonpermanen. Metode nilai bersih yang dapat direalisasikan digunakan terutama untuk kepemilikan yang akan dilepas/dijual dalam jangka waktu dekat. Besarnya penyisihan atas investasi yang tidak dapat diterima kembali dihitung berdasarkan persentase penyisihan untuk masing-masing kelompok sebagai berikut:



*Catatan atas Laporan Keuangan (Audited)*  
*Pemerintah Kabupaten Barito Timur*  
*Untuk Tahun yang Berakhir pada Tanggal 31 Desember 2024*

**Tabel. 9 Penyisihan atas Investasi**

No	Uraian	Persentase Penyisihan
1.	Sampai dengan tanggal jatuh tempo ditetapkan	5%
2.	Saat jatuh tempo s/d 1 tahun sejak jatuh tempo	10%
3.	Lebih dari 1 tahun s/d 3 tahun sejak jatuh tempo	50%
4.	Lebih dari 3 tahun sejak jatuh tempo	100%

6) Properti investasi adalah properti untuk menghasilkan pendapatan sewa atau untuk meningkatkan nilai aset atau keduanya, dan tidak untuk:

- Digunakan dalam kegiatan pemerintahan, dimanfaatkan oleh masyarakat umum, dalam produksi atau penyediaan barang atau jasa atau untuk tujuan administratif; atau
- Dijual dan/atau diserahkan dalam rangka pelayanan kepada masyarakat.

Properti investasi diakui sebagai aset jika dan hanya jika: besar kemungkinan terdapat manfaat ekonomi yang akan mengalir ke entitas dimasa yang akan datang dari aset properti investasi dan biaya perolehan atau nilai wajar properti investasi dapat diukur dengan andal.

c) Aset Tetap

1) Aset Tetap mencakup seluruh aset yang dimanfaatkan oleh pemerintah maupun untuk kepentingan publik yang mempunyai masa manfaat lebih dari satu tahun, Aset tetap diakui pada saat manfaat ekonomi masa depan dapat diperoleh dan nilainya dapat diukur dengan handal. Untuk dapat diakui sebagai aset tetap harus dipenuhi kriteria sebagai berikut:

- Berwujud;
- Mempunyai masa manfaat lebih dari 12 (dua belas) bulan;
- Biaya perolehan aset dapat diukur secara andal;
- Tidak dimaksudkan untuk dijual dalam operasi normal entitas;
- Diperoleh atau dibangun dengan maksud untuk digunakan.
- Nilai rupiah pembelian barang atau pengeluaran untuk pembelian barang tersebut memenuhi batasan minimal kapitalisasi aset tetap yang telah ditetapkan.

2) Penilaian Aset Tetap dengan biaya perolehan. Apabila penilaian aset tetap dengan menggunakan biaya perolehan tidak memungkinkan maka nilai aset tetap didasarkan pada nilai wajar pada saat perolehan.

3) Biaya Perolehan adalah jumlah kas atau setara kas yang dibayarkan atau nilai wajar imbalan lain yang diberikan untuk memperoleh suatu aset pada saat perolehan atau konstruksi sampai dengan aset tersebut dalam kondisi dan tempat yang siap untuk dipergunakan.

4) Harga Perolehan suatu aset tetap terdiri dari harga belinya atau konstruksinya, termasuk bea impor dan setiap biaya yang dapat diatribusikan secara langsung dalam membawa aset tersebut ke kondisi yang membuat aset tersebut dapat bekerja untuk penggunaan yang dimaksudkan.



Catatan atas Laporan Keuangan (Audited)  
Pemerintah Kabupaten Barito Timur  
Untuk Tahun yang Berakhir pada Tanggal 31 Desember 2024

- 5) mencakup seluruh aset yang memiliki sumber daya ekonomi dan dapat dimanfaatkan pada Pemerintah Kabupaten Barito Timur maupun untuk kepentingan publik yang mempunyai masa manfaat lebih dari satu tahun.
- 6) Masa manfaat aset tetap pada Pemerintah Kabupaten Barito Timur berpedoman atas Peraturan Bupati Barito Timur Nomor 13 Tahun 2024 tentang Kebijakan Akuntansi. Berikut tabel masa manfaat :

Tabel. 10 Masa Manfaat Aset Tetap

No.	Kelompok Aset Tetap	Masa Manfaat/Tahun
<b>I</b>	<b>Peralatan dan Mesin</b>	
1	Alat Besar	8
2	Alat Angkut	8
3	Alat Bengkel dan Alat Ukur	5
4	Alat Pertanian dan Peternakan	5
5	Alat Kantor dan Rumah Tangga	4
6	Alat Studio dan Komunikasi	4
7	Alat Kedokteran	4
8	Alat Laboratorium	4
9	Alat Keamanan	4
<b>II</b>	<b>Gedung dan Bangunan</b>	
1	Bangunan dan Gedung	20
2	Monumen	20
<b>III</b>	<b>Jalan, Irigasi dan Jaringan</b>	
1	Jalan dan Jembatan	16
2	Bangunan Air/Irigasi	16
3	Instalasi	16
4	Jaringan	16

- 7) Dalam hal ini Aset tetap dalam Neraca SKPD/PPKD dilaporkan berdasarkan atas harga perolehan (*Original Cost*) saat mengkapitalisasi aset tetap tersebut, yaitu per 31 Desember 2024.
- 8) Pengakuan aset tetap yang perolehannya didasarkan pada nilai satuan minimum kapitalisasi, antara lain:
  - a) Pengeluaran untuk persatuan peralatan dan mesin, peralatan olah raga, serta peralatan lainnya yang nilainya sama dengan atau lebih dari Rp300.000,00 (tiga ratus ribu rupiah); dan
  - b) Pengeluaran untuk *gedung dan bangunan* yang nilainya sama dengan atau lebih dari Rp10.000.000,00 (sepuluh juta rupiah).
  - c) Pengeluaran yang tidak tercakup dalam batasan nilai maksimum kapitalisasi tersebut di atas, diperlakukan sebagai biaya kecuali pengeluaran untuk tanah, jalan/irigasi/jaringan, dan aset tetap lainnya berupa koleksi perpustakaan dan barang bercorak kesenian.
  - d) Pengeluaran setelah perolehan awal suatu aset tetap yang memperpanjang masa manfaat atau yang kemungkinan besar memberi manfaat ekonomis di masa yang akan datang dalam bentuk kapasitas, mutu produksi, atau peningkatan standar kinerja, harus ditambahkan pada nilai tercatat aset yang bersangkutan.
  - e) Pengeluaran setelah perolehan awal aset tetap berupa Jalan, Irigasi dan Jaringan yang berupa pembangunan dan peningkatan/rehabilitasi harus dikapitalisasi pada nilai tercatat aset yang bersangkutan, sedangkan pengeluaran yang berupa pemeliharaan tidak dikapitalisasi/dicatat sebagai biaya menambah nilai aset yang bersangkutan.





- 9) Biaya yang dapat diatribusikan secara langsung adalah:
  - a) Biaya persiapan tempat;
  - b) Biaya pengiriman awal (*initial delivery*) dan biaya simpan dan bongkar muat (*handling cost*);
  - c) Biaya pemasangan (*installation cost*);
  - d) Biaya profesional seperti arsitek dan insinyur;
  - e) Biaya konstruksi; dan
  - f) Biaya pengujian aset untuk menguji apakah aset telah berfungsi dengan benar (*testing cost*).
- 10) Aset tetap lainnya mencakup aset tetap yang tidak dapat dikelompokkan ke dalam kelompok aset tetap selain tanah, peralatan dan mesin, gedung dan bangunan, Jalan, jaringan dan instalasi, yang diperoleh dan dimanfaatkan untuk kegiatan operasional pemerintah dan dalam kondisi yang siap digunakan. Aset tetap lainnya di neraca antara lain meliputi koleksi perpustakaan/buku dan barang bercorak seni/budaya/olah raga. Biaya perolehan aset tetap lainnya menggambarkan seluruh biaya yang dikeluarkan untuk memperoleh aset tersebut sampai siap dipakai.
- 11) Konstruksi dalam pengerjaan mencakup aset tetap yang sedang dalam proses pembangunan, yang pada tanggal neraca belum selesai dibangun seluruhnya. Konstruksi dalam pengerjaan mencakup tanah, peralatan dan mesin, gedung dan bangunan, jalan, irigasi dan jaringan, dan aset tetap lainnya yang proses perolehannya dan/atau pembangunannya membutuhkan suatu periode waktu tertentu dan belum selesai. Perolehan melalui kontrak konstruksi pada umumnya memerlukan suatu periode waktu tertentu, dimana periode waktu perolehan tersebut bisa kurang atau lebih dari satu periode akuntansi.
- 12) Suatu benda berwujud harus diakui sebagai konstruksi dalam pengerjaan jika, besar kemungkinan bahwa manfaat ekonomi masa yang akan datang berkaitan dengan aset tersebut akan diperoleh; biaya perolehan tersebut dapat diukur secara andal; aset tersebut masih dalam proses pengerjaan.
- 13) Konstruksi Dalam Pengerjaan biasanya merupakan aset yang dimaksudkan digunakan untuk operasional pemerintah daerah atau dimanfaatkan oleh masyarakat dalam waktu jangka panjang dan oleh karenanya diklasifikasikan dalam aset tetap. Konstruksi dalam pengerjaan dipindahkan ke pos aset tetap yang bersangkutan jika telah memenuhi 2 (dua) kriteria, pertama konstruksi secara substansi telah selesai dikerjakan; kedua konstruksi dapat memberikan manfaat/jasa sesuai dengan tujuan perolehan.
- 14) Konstruksi Dalam Pengerjaan dicatat dengan biaya perolehan. Konstruksi dalam pengerjaan ini apabila telah selesai dibangun dan sudah diserahterimakan akan direklasifikasi menjadi aset tetap sesuai dengan kelompok dan jenis asetnya.
- 15) Perolehan Aset dapat dilakukan dengan membangun sendiri (swakelola) atau melalui pihak ketiga dengan kontrak konstruksi. Kontrak konstruksi dapat berkaitan dengan perolehan sejumlah aset yang berhubungan erat atau saling tergantung satu sama lain dalam hal rancangan, teknologi, fungsi atau tujuan, dan penggunaan utama. Kontrak konstruksi dapat meliputi kontrak untuk perolehan



jasa yang berhubungan langsung dengan perencanaan konstruksi aset, seperti jasa arsitek; kontrak untuk perolehan atau konstruksi aset; kontrak untuk perolehan jasa yang berhubungan langsung dengan pengawasan konstruksi aset yang meliputi manajemen konstruksi dan *value engineering*; kontrak untuk membongkar atau merestorasi aset dan restorasi lingkungan.

- 16) Konstruksi Dalam Pengerjaan ini apabila telah selesai dibangun dan sudah diserahterimakan akan direklasifikasi menjadi aset tetap sesuai dengan kelompok dan jenis asetnya.

- 17) Tanah

#### **BULETIN TEKNIS TANAH**

*Tanah yang termasuk dalam aset tetap dalam PSAP 07 Paragraf 08 adalah tanah yang diperoleh dengan maksud untuk dipakai dalam kegiatan operasional pemerintah dan dalam kondisi siap dipakai. Lebih lanjut, PSAP 07 menyediakan pembahasan tersendiri mengenai akuntansi tanah, yaitu pada Paragraf 61 sampai dengan 64 yang mengatur mengenai kepemilikan tanah dan pengakuan tanah di luar negeri.*

Sesuai dengan sifat dan peruntukannya, tanah dapat diklasifikasikan lebih lanjut menjadi dua kelompok besar, yaitu (i) tanah untuk gedung dan bangunan, dan (ii) tanah untuk bukan gedung dan bangunan, seperti tanah untuk jalan, irigasi, jaringan, tanah lapangan, tanah hutan, tanah untuk pertanian, dan tanah untuk perkebunan. Pengklasifikasian tanah ini bukan keharusan, tetapi tergantung pada kebutuhan rincian informasi yang diperlukan oleh entitas bersangkutan.

Pada praktiknya, masih banyak tanah-tanah pemerintah yang dikuasai atau digunakan oleh kantor-kantor pemerintah, namun belum disertifikatkan atas nama pemerintah. Atau pada kasus lain, terdapat tanah milik pemerintah yang dikuasai atau digunakan oleh pihak lain karena tidak terdapat bukti kepemilikan yang sah atas tanah tersebut. Terkait dengan kasus-kasus kepemilikan tanah dan penyajiannya dalam laporan keuangan, Buletin Teknis Aset Tetap Tanah memberikan pedoman sebagai berikut:

- a) Dalam hal tanah belum ada bukti kepemilikan yang sah, namun dikuasai dan/atau digunakan oleh pemerintah, maka tanah tersebut tetap harus dicatat dan disajikan sebagai aset tetap tanah pada neraca pemerintah, serta diungkapkan secara memadai dalam Catatan atas Laporan Keuangan.
- b) Dalam hal tanah dimiliki oleh pemerintah, namun dikuasai dan/atau digunakan oleh pihak lain, maka tanah tersebut tetap harus dicatat dan disajikan sebagai aset tetap tanah pada neraca pemerintah, serta diungkapkan secara memadai dalam Catatan atas Laporan Keuangan, bahwa tanah tersebut dikuasai atau digunakan oleh pihak lain.
- c) Dalam hal tanah dimiliki oleh suatu entitas pemerintah, namun dikuasai dan/atau digunakan oleh entitas pemerintah yang lain, maka tanah tersebut dicatat dan disajikan pada neraca entitas pemerintah yang mempunyai bukti kepemilikan, serta diungkapkan secara memadai dalam Catatan atas Laporan Keuangan. Entitas pemerintah yang menguasai dan/atau menggunakan tanah cukup mengungkapkan tanah tersebut secara memadai dalam Catatan atas Laporan Keuangan.



- d) Perlakuan tanah yang masih dalam sengketa atau proses pengadilan:
- (1) Dalam hal belum ada bukti kepemilikan tanah yang sah, tanah tersebut dikuasai dan/atau digunakan oleh pemerintah, maka tanah tersebut tetap harus dicatat dan disajikan sebagai aset tetap tanah pada neraca pemerintah, serta diungkapkan secara memadai dalam Catatan atas Laporan Keuangan.
  - (2) Dalam hal pemerintah belum mempunyai bukti kepemilikan tanah yang sah, tanah tersebut dikuasai dan/atau digunakan oleh pihak lain, maka tanah tersebut dicatat dan disajikan sebagai aset tetap tanah pada neraca pemerintah, serta diungkapkan secara memadai dalam Catatan atas Laporan Keuangan.
  - (3) Dalam hal bukti kepemilikan tanah ganda, namun tanah tersebut dikuasai dan/atau digunakan oleh pemerintah, maka tanah tersebut tetap harus dicatat dan disajikan sebagai aset tetap tanah pada neraca pemerintah, serta diungkapkan secara memadai dalam Catatan atas Laporan Keuangan.
  - (4) Dalam hal bukti kepemilikan tanah ganda, namun tanah tersebut dikuasai dan/atau digunakan oleh pihak lain, maka tanah tersebut tetap harus dicatat dan disajikan sebagai aset tetap tanah pada neraca pemerintah, namun adanya sertifikat ganda harus diungkapkan secara memadai dalam Catatan atas Laporan Keuangan.

Tanah dapat diperoleh melalui pembelian, pertukaran aset, hibah/donasi, dan lain-lain. Perolehan tanah melalui pembelian secara tunai diakui sebagai aset tetap-tanah, dan mengurangi Kas Umum Negara/Daerah pada neraca. Dalam rangka penyajian dalam Laporan Realisasi Anggaran, perolehan tanah melalui pembelian diakui sebagai belanja modal. Perolehan tanah melalui hibah/donasi diakui sebagai penambah nilai tanah pada neraca, dan sebagai pendapatan-LO. Perolehan tanah melalui pembelian kredit diakui sebagai aset tetap-tanah, dan sebagai kewajiban pada neraca.

#### **Pengukuran Tanah**

PSAP 07 Paragraf 20 menyatakan bahwa :

*Aset tetap dinilai dengan biaya perolehan. Apabila penilaian aset tetap dengan menggunakan biaya perolehan tidak dimungkinkan, maka penilaian aset tetap didasarkan pada nilai wajar pada saat perolehan.*

Selanjutnya, PSAP 07 Paragraf 30 menyatakan bahwa :

*Tanah diakui pertama kali sebesar biaya perolehan. Biaya perolehan mencakup harga pembelian atau biaya pembebasan tanah, biaya yang dikeluarkan dalam rangka memperoleh hak seperti biaya pengurusan sertifikat, biaya pematangan, pengukuran, penimbunan, dan biaya lainnya yang dikeluarkan sampai tanah tersebut siap pakai. Nilai tanah juga meliputi nilai bangunan tua yang terletak pada tanah yang dibeli tersebut jika bangunan tua tersebut dimaksudkan untuk dimusnahkan.*

Apabila perolehan tanah pemerintah dilakukan oleh panitia pengadaan, maka termasuk dalam harga perolehan tanah adalah honor panitia



*Catatan atas Laporan Keuangan (Audited)*  
*Pemerintah Kabupaten Barito Timur*  
*Untuk Tahun yang Berakhir pada Tanggal 31 Desember 2024*

pengadaan/pembebasan tanah dan belanja perjalanan dinas dalam rangka perolehan tanah tersebut.

d) Dana Cadangan

Dana cadangan adalah dana yang disisihkan untuk menampung kebutuhan yang memerlukan dana relatif besar yang tidak dapat dipenuhi dalam satu tahun anggaran. Dana cadangan merupakan dana yang disisihkan beberapa tahun anggaran untuk memenuhi kebutuhan belanja pada masa yang akan datang. Pembentukan maupun peruntukan dana cadangan harus diatur dengan peraturan daerah, sehingga dana cadangan tidak dapat digunakan untuk peruntukan yang lain. Peruntukan dana cadangan biasanya digunakan untuk pembangunan aset, misalnya rumah sakit, pasar induk, atau gedung olah raga. Dana cadangan dapat dibentuk lebih dari satu peruntukan, apabila terdapat lebih dari satu peruntukan, maka dana cadangan harus dirinci menurut tujuan peruntukannya masing-masing.

e) Aset Lainnya

Aset Lainnya adalah aset pemerintah selain aset lancar, investasi jangka panjang, dan aset tetap. Termasuk dalam Aset Lainnya adalah Tagihan Penjualan Angsuran (TPA), Tagihan Tuntutan Ganti Rugi (TGR), Kemitraan dengan Pihak Ketiga, Dana yang dibatasi Penggunaannya, Aset Tak Berwujud, Aset yang akan dihibahkan kepada Pihak Ketiga/masyarakat, dan Aset Lain-lain (dalam kondisi rusak).

- 1) Tagihan Penjualan Angsuran menggambarkan jumlah yang dapat diterima dari penjualan aset pemerintah daerah secara angsuran kepada pegawai pemerintah yang dinilai sebesar nilai nominal dari kontrak/berita acara penjualan aset yang bersangkutan setelah dikurangi dengan angsuran yang telah dibayar oleh pegawai ke kas umum daerah atau daftar saldo tagihan penjualan angsuran. Tagihan Penjualan Angsuran berasal dari penjualan rumah dinas dan penjualan kendaraan dinas lingkungan pemerintah daerah.
- 2) Tuntutan Perbendaharaan merupakan suatu proses yang dilakukan terhadap pegawai negeri sipil sebagai bendahara dengan tujuan untuk menuntut penggantian atas suatu kerugian yang diderita oleh negara/daerah sebagai akibat langsung maupun tidak langsung dari suatu perbuatan yang melanggar hukum yang dilakukan oleh bendahara tersebut atau kelalaian dalam pelaksanaan tugas kewajibannya. Tuntutan perbendaharaan dinilai sebesar nilai nominal dalam Surat Keputusan Pembebanan (SKP) setelah dikurangi dengan setoran yang telah dilakukan oleh bendahara yang bersangkutan ke kas umum daerah.
- 3) Tuntutan Ganti Rugi merupakan suatu proses yang dilakukan terhadap pegawai negeri sipil bukan bendahara dengan tujuan untuk menuntut penggantian atas suatu kerugian yang diderita oleh negara/daerah sebagai akibat langsung maupun tidak langsung dari suatu perbuatan yang melanggar hukum yang dilakukan oleh pegawai tersebut atau kelalaian dalam pelaksanaan tugas kewajibannya. Tuntutan Ganti Rugi dinilai sebesar nilai nominal dalam Surat Keterangan Tanggung Jawab Mutlak (SKTJM) setelah dikurangi dengan setoran yang telah dilakukan oleh pegawai yang bersangkutan ke rekening kas umum daerah.

TPA dan TP/TGR yang akan jatuh tempo 12 (dua belas) bulan setelah tanggal neraca disajikan sebagai aset lancar. Kemitraan dengan pihak ketiga merupakan perjanjian antara dua pihak atau lebih yang mempunyai komitmen untuk melaksanakan kegiatan yang dikendalikan bersama dengan menggunakan aset





dan/atau hak usaha yang dimiliki. Dana yang dibatasi penggunaannya merupakan kas atau dana yang alokasinya hanya akan dimanfaatkan untuk membiayai kegiatan tertentu.

- 4) Aset kemitraan, adalah aset tetap yang dibangun atau digunakan untuk menyelenggarakan kegiatan kerjasama/kemitraan.
- 5) Aset tak berwujud adalah aset tetap yang secara fisik tidak dapat dinyatakan atau tidak mempunyai wujud fisik serta dimiliki untuk digunakan dalam menghasilkan barang atau jasa atau digunakan untuk tujuan lainnya termasuk hak atas kekayaan intelektual. Aset Tak Berwujud meliputi *software* komputer; lisensi dan *franchise*; hak cipta (*copyright*), hak paten, dan *goodwill*; hak jasa dan operasi aset tak berwujud dalam pengembangan; dan hasil kajian/penelitian yang memberikan manfaat jangka panjang.
- 6) Aset lain-lain merupakan aset lainnya yang tidak dapat dikategorikan ke dalam TPA, Tagihan TP/TGR, Kemitraan dengan Pihak Ketiga, dana yang dibatasi penggunaannya, maupun aset tak berwujud. Aset lain-lain dapat berupa aset tetap yang dihentikan dari penggunaan aktif pemerintah daerah, aset pemerintah daerah yang digunakan oleh Kontraktor Kontrak Kerja Sama (KKKS), aset yang akan dihibahkan kepada pihak ketiga/masyarakat, aset dalam kondisi rusak, dan piutang tidak tertagih (macet) juga termasuk dalam kelompok aset Lain-lain.
- 7) Kas yang Dibatasi Penggunaannya, adalah uang yang merupakan hak pemerintah daerah, namun dibatasi penggunaannya. Termasuk dalam kategori Kas yang dibatasi penggunaannya adalah kas direkening *Treasury Deposit Facility* atas Dana Bagi Hasil dan/atau DAU yang disalurkan secara non tunai.

#### **BULETIN TEKNIS ASET TETAP HILANG**

*Aset Tetap Hilang harus dikeluarkan dari neraca setelah diterbitkannya penetapan oleh pimpinan entitas yang bersangkutan berdasarkan keterangan dari pihak yang berwenang sesuai dengan ketentuan perundang-undangan. Terhadap aset tetap yang hilang, sesuai dengan peraturan perundang-undangan perlu dilakukan proses untuk mengetahui apakah terdapat unsur kelalaian sehingga mengakibatkan adanya tuntutan ganti rugi.*

Aset tetap Hilang dikeluarkan dari neraca sebesar nilai buku. Apabila terdapat perbedaan waktu antara penetapan aset hilang dengan penetapan ada atau tidaknya tuntutan ganti rugi, maka pada saat aset tetap dinyatakan hilang, entitas melakukan reklasifikasi aset tetap hilang menjadi aset lainnya (aset tetap hilang yang masih dalam proses tuntutan ganti rugi). Selanjutnya, apabila berdasarkan ketentuan perundang-undangan dipastikan terdapat tuntutan ganti rugi kepada perorangan tertentu, maka aset lainnya tersebut direklasifikasi menjadi piutang tuntutan ganti rugi. Dalam hal tidak terdapat tuntutan ganti rugi, maka aset lainnya tersebut direklasifikasi menjadi beban.

#### **4.3.7. Kebijakan Akuntansi Kewajiban**

Kewajiban adalah utang yang timbul dari peristiwa masa lalu yang penyelesaiannya mengakibatkan aliran keluar sumber daya ekonomi Pemerintah Kabupaten Barito Timur. Kewajiban pemerintah daerah diklasifikasikan ke dalam kewajiban jangka pendek dan kewajiban jangka panjang. Kewajiban dicatat sebesar nilai nominal. Kewajiban dalam mata uang asing dijabarkan dan dinyatakan dalam mata uang rupiah. Penjabaran mata uang asing menggunakan kurs tengah bank sentral pada tanggal neraca.



*Catatan atas Laporan Keuangan (Audited)*  
*Pemerintah Kabupaten Barito Timur*  
*Untuk Tahun yang Berakhir pada Tanggal 31 Desember 2024*

Dalam konteks pemerintahan, kewajiban muncul antara lain karena penggunaan sumber pembiayaan pinjaman dari masyarakat, lembaga keuangan, entitas pemerintahan lain, atau lembaga internasional. Kewajiban pemerintah daerah juga terjadi karena perikatan dengan pegawai yang bekerja pada pemerintah daerah. Kewajiban pemerintah daerah dapat berupa kewajiban kepada masyarakat luas yaitu kewajiban tunjangan, kompensasi, ganti rugi, kelebihan setoran pajak dari wajib pajak, alokasi/realokasi pendapatan ke entitas lainnya, serta kewajiban dengan pemberi jasa lainnya. Setiap kewajiban dapat dipaksakan menurut hukum sebagai konsekuensi dari kontrak yang mengikat atau peraturan perundang-undangan..

a) Kewajiban Jangka Pendek

Suatu kewajiban diklasifikasikan sebagai kewajiban jangka pendek jika diharapkan untuk dibayar atau jatuh tempo dalam waktu dua belas bulan setelah tanggal pelaporan. Kewajiban jangka pendek meliputi Utang Perhitungan Pihak Ketiga (PFK), Bagian Lancar Utang Jangka Panjang, Utang Bunga (*accrued interest*), Pendapatan Diterima Dimuka, Utang Belanja, dan Utang Jangka Pendek Lainnya. Adapun Utang PFK dicatat sebesar saldo pungutan/potongan berupa PFK yang belum disetorkan kepada pihak lain sampai akhir periode pelaporan; jumlah saldo pungutan/potongan tersebut harus dicatat pada laporan keuangan sebesar jumlah yang masih harus disetorkan. Pengakuan utang perhitungan pihak ketiga (*account payable*) adalah pada saat pemerintah daerah menerima hak atas barang, termasuk barang dalam perjalanan yang telah menjadi haknya, pemerintah daerah harus mengakui kewajiban atas jumlah yang belum dibayarkan untuk barang tersebut.

Nilai yang dicantumkan dalam laporan keuangan untuk bagian lancar utang jangka panjang adalah jumlah yang jatuh tempo dalam waktu 12 (dua belas) bulan setelah tanggal pelaporan. Termasuk dalam kategori bagian lancar utang jangka panjang adalah jumlah bagian utang jangka panjang yang akan segera jatuh tempo dan harus dibayarkan dalam waktu 12 (dua belas) bulan setelah tanggal pelaporan. Kewajiban lancar lainnya merupakan kewajiban lancar yang tidak termasuk dalam kategori kewajiban lancar yang ada. Kewajiban lancar lainnya tersebut adalah mencakup seluruh biaya yang masih harus dibayar pada saat laporan keuangan disusun.

Utang bunga atas utang pemerintah daerah dicatat sebesar biaya bunga yang telah terjadi dan belum dibayar, Bunga dimaksud berasal dari utang jangka panjang dalam negeri. Utang bunga atas utang pemerintah yang belum dibayar diakui pada setiap akhir periode pelaporan sebagai bagian dari kewajiban yang berkaitan. Pengakuan untuk masing-masing item disesuaikan dengan karakteristik masing-masing pos tersebut, misalnya utang pembayaran gaji kepada pegawai dinilai berdasarkan jumlah gaji yang masih harus dibayarkan atas jasa yang telah diserahkan oleh pegawai bersangkutan. Contoh lainnya yang termasuk dalam kategori kewajiban lancar lainnya adalah penerimaan pembayaran di muka atas penyerahan barang atau jasa oleh pemerintah daerah kepada pihak lain.

Bila kontraktor membangun fasilitas atau peralatan sesuai dengan spesifikasi teknis yang ada pada kontrak perjanjian dengan pemerintah daerah, maka jumlah yang dicatat harus berdasarkan realisasi fisik kemajuan pekerjaan sesuai dengan berita acara kemajuan pekerjaan walaupun realisasi keuangan masih dibawah realisasi fisik. Nilai nominal atas utang jangka pendek lainnya pada Pemerintah Kabupaten Barito Timur merupakan kewajiban pemerintah daerah kepada pemberi utang (Pihak III) sebesar pokok utang dan bunga tidak dikelompokkan. Hal ini karena utang yang dimaksud



*Catatan atas Laporan Keuangan (Audited)*  
*Pemerintah Kabupaten Barito Timur*  
*Untuk Tahun yang Berakhir pada Tanggal 31 Desember 2024*

muncul akibat keterlambatan pembayaran kepada pihak ketiga pada unit kerja SKPD, karena keterlambatan pembayaran belanja, sedangkan kontrak atas pekerjaan telah dilaksanakan dan mencapai realisasi fisik 100%.

b) Kewajiban Jangka Panjang

Kewajiban jangka panjang biasanya muncul sebagai akibat dari penerimaan pembiayaan yang dilakukan oleh pemerintah daerah untuk menutup defisit anggarannya. Kewajiban diklasifikasikan sebagai kewajiban jangka panjang jika diharapkan untuk dibayar atau jatuh tempo dalam waktu lebih dari 12 (dua belas) bulan setelah tanggal pelaporan. Kewajiban jangka panjang terdiri dari utang dalam negeri dan utang luar negeri yang dicatat sebesar nilai nominal. Suatu kewajiban diakui jika besar kemungkinan bahwa pengeluaran sumber daya ekonomi akan dilakukan atau telah dilakukan untuk menyelesaikan kewajiban yang ada sekarang dan perubahan atas kewajiban tersebut mempunyai nilai penyelesaian yang dapat diukur dengan andal.

Kewajiban diakui pada saat dana pinjaman diterima atau pada saat kewajiban timbul. Kewajiban dapat timbul dari transaksi dengan pertukaran (*exchange transactions*); transaksi tanpa pertukaran (*non exchange transactions*) sesuai dengan hukum yang berlaku dan kebijakan yang diterapkan belum lunas dibayar sampai dengan saat tanggal pelaporan; kejadian yang berkaitan dengan pemerintah (*government-related events*); dan kejadian yang diakui pemerintah (*government-acknowledged events*). Kewajiban dicatat sebesar nilai nominal, yaitu sebesar nilai kewajiban pemerintah daerah pada saat pertama kali transaksi berlangsung (*take care of*) seperti yang tertera pada lembar surat utang pemerintah daerah. Aliran ekonomi sesudahnya seperti transaksi pembayaran, perubahan penilaian karena perubahan kurs mata uang asing, dan perubahan lainnya selain perubahan nilai pasar, diperhitungkan dengan menyesuaikan nilai tercatat kewajiban tersebut.

c) Kewajiban Kontijensi

Kewajiban kontijensi merupakan kewajiban potensial yang timbul dari peristiwa masa lalu dan keberadaannya menjadi pasti dengan terjadinya atau tidak terjadinya suatu peristiwa atau lebih pada masa datang yang tidak sepenuhnya berada dalam kendali Pemerintah Kabupaten Barito Timur, atau kewajiban kini yang timbul sebagai akibat masa lalu, tetapi tidak diakui karena kemungkinan besar pemerintah daerah tidak mengeluarkan sumber daya yang mengandung manfaat ekonomis untuk menyelesaikannya, atau jumlah tersebut tidak dapat diukur dengan andal.

4.3.8. Kebijakan Akuntansi Ekuitas Dana

Kebijakan ekuitas dana yang diterapkan pada Pemerintah Kabupaten Barito Timur adalah akuntansi ekuitas dana yang disusun dan disajikan dengan menggunakan akuntansi berbasis akrual oleh entitas akuntansi/entitas pelaporan. Ekuitas Dana merupakan kekayaan bersih Pemerintah Kabupaten Barito Timur, yaitu selisih antara aset dan utang Pemerintah Kabupaten Barito Timur. Ekuitas dana diklasifikasikan Ekuitas Dana Lancar, Ekuitas Dana Investasi, dan Ekuitas Dana Cadangan. Ekuitas Dana Lancar merupakan selisih antara aset lancar dan utang jangka pendek. Ekuitas Dana Investasi mencerminkan selisih antara aset tidak lancar dan kewajiban jangka panjang. Ekuitas Dana Cadangan mencerminkan kekayaan pemerintah daerah yang dicadangkan untuk tujuan yang telah ditentukan sebelumnya sesuai peraturan perundang-undangan, biasanya dititipkan pada lembaga keuangan bank.





#### 4.3.9. Kebijakan Akuntansi Selisih Kurs

Menurut Standar Akuntansi Pemerintahan (SAP), transaksi dalam mata uang asing harus dibukukan dalam mata uang rupiah dengan menjabarkan jumlah mata uang asing tersebut menurut kurs tengah Bank Sentral (Bank Indonesia) yang terjadi pada tanggal transaksi.

Utang pemerintah daerah dalam mata uang asing dicatat dengan menggunakan kurs tengah Bank Indonesia saat terjadinya transaksi. Pada setiap tanggal neraca, pos kewajiban moneter dalam mata uang asing dilaporkan ke dalam mata uang rupiah dengan menggunakan kurs bank sentral pada tanggal neraca. Kemudian, selisih penjabaran pos kewajiban moneter dalam mata uang asing antara tanggal transaksi dan tanggal neraca dicatat sebagai kenaikan atau penurunan ekuitas dana periode berjalan.

#### 4.4. Penerapan Kebijakan Akuntansi Berkaitan Dengan Ketentuan Yang Ada Dalam SAP Pada SKPD

Penerapan Kebijakan Akuntansi berkaitan dengan ketentuan dalam Standar Akuntansi Pemerintahan pada SKPD yaitu dokumen sumber yang menjadi pedoman/dasar penyajian akun-akun pada laporan realisasi anggaran dan neraca. Dokumen sumber yang gunakan untuk mencatat dan melaporkan akun-akun di Neraca SKPD dan PPKD lingkungan Pemerintah Kabupaten Barito Timur, adalah sebagai berikut :

Tabel. 11 Dokumen Sumber Pencatatan Transaksi

No.	Nama Akun	Dokumen Sumber
1.	Kas	- Berita acara kas opname
2.	Piutang	- SKPD/SKRD yang belum dilunasi - Surat keputusan alokasi difinitif tunggakan pendapatan - Surat keputusan penghapusan piutang
3.	Persediaan	- Berita acara inventarisasi fisik persediaan - Surat keputusan penghapusan persediaan
4.	Aset tetap	- Kuitansi pembelian/ kontrak pengadaan barang - Daftar NJOP - Berita acara hasil appraisal - Surat keputusan penghapusan aset tetap
5.	Utang/kewajiban	- Kontrak/SPK pengadaan yang belum dilunasi - Surat perjanjian pinjaman

Dokumen sumber yang digunakan sebagai dasar pencatatan transaksi *Pendapatan di PPKD* adalah sebagai berikut :

Tabel. 12 Dokumen Sumber Pencatatan Transaksi Pendapatan

No.	Transaksi pendapatan	Dokumen Sumber
1.	Penerimaan dana perimbangan	- Surat tanda bukti transfer pembayaran dari Bendahara Umum Negara (BUN) berupa Nota Kredit Bank - Bukti penerimaan lainnya
2.	Lain – lain pendapatan daerah yang sah	- Surat tanda bukti penerimaan - Bukti penerimaan lainnya (berita acara penerimaan)

Dokumen sumber yang dijadikan dasar dalam pencatatan transaksi *Belanja di PPKD* adalah sebagai berikut :





*Catatan atas Laporan Keuangan (Audited)*  
*Pemerintah Kabupaten Barito Timur*  
*Untuk Tahun yang Berakhir pada Tanggal 31 Desember 2024*

**Tabel. 13 Dokumen Sumber Pencatatan Transaksi Belanja**

No.	Transaksi Belanja	Dokumen Sumber	Lampiran Dokumen Sumber
1.	Belanja bunga	- SP2D LS - Nota debit bank - Bukti pengeluaran lainnya	- SPM - SPD
2.	Belanja subsidi	- SP2D LS - Nota debit bank - Bukti pengeluaran lainnya	- SPM - SPD - Berita acara - Keputusan kepala daerah
3.	Belanja hibah	- SP2D LS - Nota debit bank - Bukti pengeluaran lainnya	- SPM - SPD - Berita acara - Keputusan kepala daerah
4.	Belanja Bantuan Sosial	- SP2D LS - Bukti pengeluaran lainnya	- SPM - SPD - Berita acara - Keputusan kepala daerah
5.	Belanja bagi hasil	- SP2D LS - Bukti pengeluaran lainnya	- SPM - SPD - Berita acara - Keputusan kepala daerah
6.	Belanja bantuan keuangan	- SP2D LS - Bukti pengeluaran lainnya	- SPM - SPD - Berita acara - Keputusan kepala daerah
7.	Belanja tidak terduga	- SP2D LS - Bukti pengeluaran lainnya	- SPM - SPD - Berita acara - Keputusan kepala daerah

Dokumen sumber yang digunakan sebagai dasar untuk mencatat transaksi *Penerimaan Pembiayaan di PPKD* adalah sebagai berikut :

**Tabel. 14 Dokumen Sumber Pencatatan Transaksi Penerimaan Pembiayaan**

No.	Transaksi belanja	Dokumen sumber	Lampiran dokumen Sumber
1.	Penggunaan SiLPA tahun anggaran sebelumnya	- Perda pertanggungjawaban pelaksanaan APBD	- Nota kredit bank
2.	Pencairan dana cadangan	- Nota kredit bank - Perda tentang dana cadangan	- Copy surat perintah pemindahbukuan
3.	Hasil penjualan kekayaan daerah yang dipisahkan	- Bukti penerimaan pembayaran	- Berita acara
4.	Penerimaan pinjaman daerah	- Surat tanda bukti penerimaan/bukti transfer - Bukti penjualan obligasi	- Nota kredit bank
5.	Penerimaan kembali penerimaan pinjaman	- Surat tanda bukti penerimaan/bukti transfer	- Nota kredit bank
6.	Penerimaan piutang daerah	- Surat tanda bukti penerimaan/bukti transfer	- Nota kredit bank

Dokumen sumber yang digunakan sebagai dasar untuk mencatat transaksi *Pengeluaran Pembiayaan di PPKD* adalah sebagai berikut :



Catatan atas Laporan Keuangan (Audited)  
Pemerintah Kabupaten Barito Timur  
Untuk Tahun yang Berakhir pada Tanggal 31 Desember 2024

Tabel. 15 Dokumen Sumber Pencatatan Transaksi Pengeluaran Pembiayaan

No.	Transaksi belanja	Dokumen sumber	Lampiran dokumen
1.	Pembentukan dana cadangan	- SP2D LS - Perda tentang dana cadangan	- SPD - SPM
2.	Penyertaan modal pemerintah daerah	- SP2D LS - Perda tentang penyertaan modal	- SPD - SPM
3.	Pembayaran pokok utang	- SP2D LS - Perda tentang pembayaran utang	- SPD - SPM
4.	Pemberian pinjaman daerah	- SP2D LS - Perda tentang pemberian pinjaman	- SPD - SPM - Perjanjian pinjaman

Dokumen sumber yang digunakan sebagai dasar untuk mencatat perubahan ekuitas dana sama dengan yang digunakan untuk mencatat transaksi *corollary*-nya, adalah sebagai berikut :

Tabel. 16 Dokumen Sumber Pencatatan Transaksi Perubahan Ekuitas

No.	Jenis transaksi	Dokumen sumber
1.	Ekuitas dana lancar – Sisa Lebih Pembiayaan Anggaran (SiLPA)	- Laporan Realisasi Anggaran (LRA)
2.	Ekuitas dana lancar-cadangan piutang	- SKP/SKR yang belum dibayar - Surat perjanjian pemberian pinjaman - Bukti transfer
3.	Ekuitas dana lancar-cadangan persediaan	- Berita acara hasil inventarisasi fisik
4.	Ekuitas dana lancar-dana yang harus disediakan untuk pembayaran utang jangka pendek	- Surat perjanjian pinjaman (utang) SP2D
5.	Ekuitas dana investasi-diinvestasikan dalam investasi jangka panjang	- SP2D copy surat perintah pemindahbukuan
6.	Ekuitas dana investasi-diinvestasikan dalam aset tetap	- Berita acara serah terima barang - Surat keputusan dum
7.	Ekuitas dana investasi-diinvestasikan dalam aset lainnya	- Surat keputusan penempatan SP2D
8.	Ekuitas dana investasi-dana yang harus disediakan untuk pembayaran utang jangka panjang	- Surat perjanjian pinjaman (utang) SP2D
9.	Ekuitas dana cadangan- diinvestasikan dalam dana cadangan	- Perda tentang dana cadangan SP2D

Dokumen sumber yang digunakan sebagai dasar untuk mencatat mutasi akun resiprosal (*reciprocal account*) R/K SKPD/Dinas merupakan dokumen yang terkait antar kantor, antara SKPD dan PPKD sebagai PPKD/BUD/Pemda, yaitu dokumen transfer antar kedua kantor tersebut, adalah sebagai berikut:

Tabel. 17 Dokumen Sumber Pencatatan Transaksi Mutasi Akun Resiprosal

No.	Jenis transaksi	Dokumen sumber
1.	PPKD mengeluarkan SP2D kepada SKPD (transfer uang dari PPKD)	- SP2D UP - SP2D GU - SP2D TU
2.	PPKD mengeluarkan tembusan pelunasan belanja LS kepada SKPD (transfer belanja dari SKPD)	- Tembusan SP2D LS
3.	PPKD menerima setoran pendapatan atau sisa kas ke PPKD (transfer uang ke PPKD)	- STS
4.	PPKD melakukan penyesuaian atas persediaan, piutang pendapatan, dan depresiasi	- Berita acara inventarisasi fisik - Surat penetapan DAU/DAK - Bukti penghitungan depresiasi



Catatan atas Laporan Keuangan (Audited)  
Pemerintah Kabupaten Barito Timur  
Untuk Tahun yang Berakhir pada Tanggal 31 Desember 2024

Dokumen sumber yang dijadikan sebagai dasar dalam pencatatan transaksi non kas, adalah sebagai berikut :

**Tabel. 18 Dokumen Sumber Pencatatan Transaksi Non Kas**

No.	Transaksi	Dokumen sumber	Lampiran dokumen sumber
1.	Koreksi kesalahan pencatatan	- Bukti memorial	- Bukti transaksi pendukung
2.	Pengakuan aset dan ekuitas	- Berita acara penerimaan barang - Berita acara serah terima pekerjaan/barang - Berita acara penyelesaian pekerjaan	- Bukti transaksi pendukung
3.	Penerimaan pinjaman daerah	- Surat tanda bukti penerimaan /bukti transfer - Bukti penjualan obligasi	- Nota kredit bank
4.	Depresiasi	- Bukti memorial	- Bukti transaksi pendukung
5.	Transaksi yang bersifat <i>accrual</i> dan <i>prepayment</i>	- Bukti memorial	- Bukti transaksi pendukung

Transaksi akuntansi di PPKD secara umum terbagi atas akuntansi pendapatan, akuntansi belanja, akuntansi pembiayaan, akuntansi aset, akuntansi ekuitas dana, akuntansi R/K PPKD dan R/K SKPD, serta akuntansi transaksi selain kas. Terdapat standar jurnal untuk mencatat setiap transaksi yang terjadi di tingkat PPKD. Namun yang terpenting adalah pengidentifikasian dari tiap transaksi tersebut (yang didukung oleh dokumen relevan) untuk kemudian dapat dibuat pencatatan ke dalam jurnal yang benar. Jika dasar pemahaman atas pembuatan jurnal ini sudah baik, maka untuk proses selanjutnya yakni Pelaporan Keuangan tidak akan ditemui masalah yang berarti, akan tetapi pada kenyataannya fungsi akuntansi SKPD masih belum memahami kebijakan akuntansi dan penerapan SAP.



## BAB V PENJELASAN POS-POS LAPORAN KEUANGAN

### 5.1. Laporan Realisasi Anggaran

#### 5.1.1. Pendapatan – LRA

Realisasi Pendapatan – LRA Tahun Anggaran 2024 dan 2023 masing-masing sebesar Rp1.202.580.455.498,20 dan Rp983.488.989.615,03. Pendapatan-LRA disajikan sebagai berikut.

	APBD-P 2024	Realisasi 2024	Realisasi 2023
Pendapatan - LRA	1.188.134.362.900,00	1.202.580.455.498,20	983.488.989.615,03

Realisasi Pendapatan –LRA Tahun Anggaran 2024 sebesar Rp1.202.580.455.498,20 terdiri dari Pendapatan Asli Daerah, Pendapatan Transfer dan Lain-Lain Pendapatan Daerah Yang Sah. Adapun rincin Pendapatan-LRA sebagai berikut.

Tabel. 19 Laporan Realisasi Anggaran

Uraian	Jumlah APBD-P 2024 dan Realisasi 2024			Realisasi 2023 (Rp)
	APBD-P 2024 (Rp)	Realisasi 2024 (Rp)	%	
Pendapatan Daerah	1.188.134.362.900,00	1.202.580.455.498,20	101,22	983.488.989.615,03
Pendapatan Asli Daerah	90.444.536.153,00	66.122.247.660,20	73,11	60.175.907.942,03
Pendapatan Transfer	1.088.279.923.289,00	1.129.977.513.281,00	103,83	923.288.081.673,00
Lain-Lain Pendapatan Daerah Yang Sah	9.409.903.458,00	6.480.694.557,00	68,87	25.000.000,00

#### 5.1.1.1. Pendapatan Asli Daerah

Realisasi Pendapatan Asli Daerah Tahun Anggaran 2024 dan 2023 masing-masing sebesar Rp66.122.247.660,20 dan Rp60.175.907.942,03. Pendapatan Asli Daerah-LRA disajikan sebagai berikut.

	APBD-P 2024	Realisasi 2024	Realisasi 2023
Pendapatan Asli Daerah-LRA	90.444.536.153,00	66.122.247.660,20	60.175.907.942,03

Realisasi Pendapatan Asli Daerah Tahun Anggaran 2024 sebesar Rp66.122.247.660,20 terdiri dari Pendapatan Pajak Daerah, Pendapatan Retribusi Daerah, Pendapatan Hasil Pengelolaan Keayaan Daerah Yang Dipisahkan, dan Lain-lain Pendapatan Asli Daerah Yang Sah. Rincian Pendapatan Asli Daerah-LRA sebagai berikut.





Catatan atas Laporan Keuangan (Audited)  
Pemerintah Kabupaten Barito Timur  
Untuk Tahun yang Berakhir pada Tanggal 31 Desember 2024

Tabel. 20 Pendapatan Asli Daerah

Uraian	Jumlah APBD-P 2024 dan Realisasi 2024			Realisasi 2023
	APBD-P 2024	Realisasi 2024	%	
<b>Pendapatan Asli Daerah</b>	<b>90.444.536.153,00</b>	<b>66.122.247.660,20</b>	<b>73,11</b>	<b>60.175.907.942,03</b>
Pendapatan Pajak Daerah	30.593.000.000,00	15.873.842.166,00	51,89	18.347.176.559,04
Pendapatan Retribusi Daerah	5.097.624.840,00	3.340.701.652,00	65,53	2.766.598.933,00
Pendapatan Hasil Pengelolaan Kekayaan Daerah Yang Dipisahkan	5.521.333.680,00	4.333.141.058,83	78,48	27.049.142,65
Lain-lain Pendapatan Asli Daerah yang Sah	49.232.577.633,00	42.574.562.783,37	86,48	39.035.083.307,34

5.1.1.1.1. Pendapatan Pajak Daerah

Pendapatan Pajak Daerah semua Anggaran dan Realisasinya berada pada Badan Pendapatan Daerah. Adapun sub rincian obyek pendapatan Pajak Daerah dan realisasi Tahun Anggaran 2024 dan 2023 masing-masing sebesar Rp15.873.842.166,00 dan Rp18.347.176.559,04 dengan rincian sebagai berikut.

Tabel. 21 Pendapatan Pajak Daerah

Uraian	Jumlah APBD-P 2024 dan Realisasi 2024			Realisasi 2023 (Rp)
	APBD-P 2024 (Rp)	Realisasi 2024 (Rp)	%	
<b>Pendapatan Pajak Daerah</b>	<b>30.593.000.000,00</b>	<b>15.873.842.166,00</b>	<b>51,89</b>	<b>18.347.176.559,04</b>
Pajak Hotel	252.000.000,00	66.939.219,00	26,56	66.106.128,00
Pajak Restoran dan Sejenisnya	2.600.000.000,00	2.752.799.826,00	105,88	2.171.728.973,00
Pajak Pagelaran Kesenian/Musik/Tari/Busana	40.000.000,00	7.720.000,00	19,30	13.756.000,00
Pajak Reklame Papan/Billboard/Video tron/ Megatron	750.000.000,00	361.234.550,00	48,16	309.616.095,00
Pajak Penerangan Jalan Sumber Lain	7.000.000.000,00	5.934.681.333,00	84,78	6.916.555.370,00
Pajak Parkir	5.000.000,00	2.081.400,00	41,63	1.150.000,00
Pajak Air Tanah	500.000.000,00	24.920.102,00	4,98	199.940,00
Pajak Sarang Burung Walet	3.500.000.000,00	6.675.000,00	0,19	9.355.000,00
Pajak Mineral bukan Logam dan Batuan Lainnya	9.446.000.000,00	226.174.179,00	2,39	492.425.840,04
PBBP2	1.500.000.000,00	1.172.228.125,00	78,15	869.366.418,00
BPHTB-Pemberian Hak Baru	5.000.000.000,00	5.318.388.432,00	106,37	7.496.916.795,00

5.1.1.1.2. Pendapatan Retribusi Daerah

Adapun Sub Rincian obyek Anggaran dan Realisasi Pendapatan Retribusi Daerah Tahun Anggaran 2024 dan 2023 masing-masing sebesar Rp3.340.701.652,00 dan Rp2.766.598.933,00, dengan rincian sebagai berikut.



Catatan atas Laporan Keuangan (Audited)  
Pemerintah Kabupaten Barito Timur  
Untuk Tahun yang Berakhir pada Tanggal 31 Desember 2024

Tabel. 22 Pendapatan Retribusi Daerah

Uraian	Jumlah APBD-P 2024 dan Realisasi 2024			Realisasi 2023
	APBD-P 2024	Realisasi 2024	%	
<b>Pendapatan Retribusi Daerah</b>	<b>5.097.624.840,00</b>	<b>3.340.701.652,00</b>	<b>65,53</b>	<b>2.766.598.933,00</b>
Retribusi Pelayanan Kesehatan di Puskesmas	465.240.000,00	383.129.500,00	82,35	436.143.000,00
Retribusi Pelayanan Kesehatan di Tempat Pelayanan Kesehatan Lainnya yang Sejenis	33.000.000,00	0,00	0,00	0,00
Retribusi Pelayanan Persampahan/Kebersihan	30.000.000,00	18.040.000,00	60,13	1.920.000,00
Retribusi Penyediaan Pelayanan Parkir di Tepi Jalan Umum	38.980.000,00	14.100.000,00	36,17	16.400.000,00
Retribusi Pelataran	10.000.000,00	0,00	0,00	5.742.000,00
Retribusi Los	481.100.000,00	282.015.000,00	58,62	218.579.000,00
Retribusi Pengujian Kendaraan Bermotor	0,00	0,00	0,00	86.700.000,00
Retribusi Pelayanan Pengujian Alat-Alat Ukur, Takar, Timbangan dan Perlengkapannya	15.250.240,00	16.250.000,00	106,56	7.079.000,00
Retribusi Pengawasan dan Pengendalian Menara Telekomunikasi	0,00	0,00	0,00	44.903.375,00
Retribusi Penyewaan Tanah dan Bangunan	455.000.000,00	313.802.500,00	68,97	226.620.800,00
Retribusi Penyewaan Tanah	134.000.000,00	235.905.000,00	176,05	25.000.000,00
Retribusi Pemakaian Ruangan	335.450.000,00	238.800.000,00	71,19	226.330.000,00
Retribusi Pemakaian Kendaraan Bermotor	160.000.000,00	104.750.000,00	65,47	137.755.000,00
Retribusi Pemakaian Alat	42.150.000,00	20.290.000,00	48,14	42.725.000,00
Retribusi Penyediaan Fasilitas Pasar/Pertokoan yang dikontrakan	1.109.545.000,00	728.037.052,00	65,62	753.433.308,00
Retribusi Pelayanan Penyediaan Tempat Parkir untuk Kendaraan Penumpang dan Bus Umum	25.000.000,00	8.234.000,00	32,94	8.615.000,00
Retribusi Pelayanan Penyediaan Tempat Kegiatan Usaha	30.000.000,00	35.737.000,00	119,12	32.410.000,00
Retribusi Pelayanan Penyediaan Fasilitas Lainnya di Lingkungan Terminal	40.000.000,00	50.850.000,00	127,13	42.825.000,00
Retribusi Pelayanan Tempat Khusus Parkir	161.109.600,00	78.418.000,00	48,67	92.099.000,00
Retribusi Pelayanan Rumah Potong Hewan	33.000.000,00	9.255.000,00	28,05	300.000,00



*Catatan atas Laporan Keuangan (Audited)*  
*Pemerintah Kabupaten Barito Timur*  
*Untuk Tahun yang Berakhir pada Tanggal 31 Desember 2024*

Uraian	Jumlah APBD-P 2024 dan Realisasi 2024			Realisasi 2023
	APBD-P 2024	Realisasi 2024	%	
Retribusi Pelayanan Kepelabuhanan	958.800.000,00	0,00	0,00	0,00
Retribusi Pelayanan Tempat Rekreasi dan Olahraga	49.000.000,00	38.208.000,00	77,98	30.046.000,00
Retribusi Penjualan Produksi Hasil Usaha Daerah berupa Bibit atau Benih Tanaman	150.000.000,00	37.846.500,00	25,23	72.900.000,00
Retribusi Penjualan Produksi Hasil Usaha Daerah berupa Bibit atau Benih Ikan	71.000.000,00	79.749.250,00	112,32	88.964.000,00
Retribusi Penjualan Produksi Hasil Usaha Daerah selain Bibit atau Benih Tanaman, Ternak dan Ikan	60.000.000,00	0,00	0,00	5.000.000,00
Retribusi Persetujuan Bangunan Gedung	200.000.000,00	647.284.850,00	323,64	164.109.450,00
Retribusi Penggunaan Tenaga Kerja Asing (TKA)	10.000.000,00	0,00	0,00	0,00

Sedangkan Anggaran Pendapatan Retribusi Daerah beserta Realisasi per SKPD disajikan sebagai berikut.

**Tabel. 23 Pendapatan Retribusi Daerah per SKPD**

No.	SKPD	Jumlah APBD-P 2024 dan Realisasi 2024			Realisasi 2023
		APBD-P 2024	Realisasi 2024	%	
1	Dinas Pendidikan	126.000.000,00	96.410.000,00	76,52	96.235.000,00
2	Dinas Kesehatan	489.690.000,00	398.629.500,00	81,40	436.143.000,00
3	BLUD-RSUD	0,00	0,00	0,00	29.850.000,00
4	Dinas Pekerjaan Umum, Penataan Ruang, Perumahan dan Kawasan Permukiman	360.000.000,00	752.034.850,00	208,90	301.864.450,00
5	Dinas Tenaga Kerja, Transmigrasi dan Perindustrian	20.000.000,00	18.000.000,00	90,00	2.500.000,00
6	Dinas Lingkungan Hidup	60.000.000,00	30.040.000,00	50,07	17.920.000,00
7	Dinas Perhubungan	1.092.780.000,00	108.921.000,00	9,97	186.950.000,00
8	Dinas Komunikasi, Informatika, Persandian dan Statistik	0,00	0,00	0,00	44.903.375,00
9	Dinas Kebudayaan, Pariwisata, Kepemudaan dan Olahraga	186.109.600,00	43.863.000,00	23,57	38.116.000,00
10	Dinas Perikanan dan Peternakan	132.000.000,00	89.004.250,00	67,43	68.764.000,00
11	Dinas Pertanian dan Ketahanan Pangan	282.150.000,00	80.136.500,00	28,40	132.225.000,00
12	Dinas Perdagangan, Koperasi, Usaha	1.616.895.240,00	1.094.095.052,00	67,67	1.074.295.308,00



Catatan atas Laporan Keuangan (Audited)  
Pemerintah Kabupaten Barito Timur  
Untuk Tahun yang Berakhir pada Tanggal 31 Desember 2024

No.	SKPD	Jumlah APBD-P 2024 dan Realisasi 2024			Realisasi 2023
		APBD-P 2024	Realisasi 2024	%	
	Kecil dan Menengah				
13	Sekretariat Daerah	300.000.000,00	174.000.000,00	58,00	130.500.000,00
14	Badan Perencanaan Pembangunan dan Litbang Daerah	10.000.000,00	10.000.000,00	100,00	2.500.000,00
15	Badan Pengelolaan Keuangan dan Aset Daerah	9.000.000,00	6.300.000,00	70,00	6.300.000,00
16	Badan Pendapatan Daerah	125.000.000,00	94.842.500,00	75,87	107.885.800,00
17	Badan Kepegawaian dan Pengembangan Sumber Daya Manusia	20.000.000,00	12.000.000,00	60,00	20.000.000,00
18	Kecamatan Dusun Tengah	145.000.000,00	251.405.000	173,38	5.800.000,00
19	Kecamatan Pematang Karau	18.000.000,00	12.970.000,00	72,06	8.250.000,00
20	Kecamatan Awang	16.000.000,00	15.600.000,00	97,50	5.000.000,00
21	Kecamatan Patangkep Tutui	0,00	0,00	0,00	2.380.000,00
22	Kecamatan Dusun Timur	31.000.000,00	9.750.000,00	31,45	15.992.000,00
23	Kecamatan Benua Lima	23.000.000,00	4.000.000,00	17,39	5.975.000,00
24	Kecamatan Paku	10.000.000,00	10.000.000,00	100,00	8.000.000,00
25	Kecamatan Paju Epat	10.000.000,00	11.200.000,00	112,00	5.200.000,00
26	Kecamatan Raren Batuah	5.000.000,00	5.400.000,00	108,00	4.800.000,00
27	Kecamatan Karusen Janang	10.000.000,00	12.100.000,00	121,00	8.250.000,00
	<b>Jumlah Pendapatan Retribusi Daerah</b>	<b>5.097.624.840,00</b>	<b>3.340.701.652,00</b>	<b>65,53</b>	<b>2.766.598.933,00</b>

#### 5.1.1.1.3. Pendapatan Hasil Pengelolaan Kekayaan Daerah Yang Dipisahkan

Pendapatan Hasil Pengelolaan Kekayaan Daerah yang Dipisahkan dianggarkan pada Badan Pengelolaan Keuangan dan Aset Daerah dengan realisasi Tahun Anggaran 2024 dan 2023 masing-masing sebesar Rp4.333.141.058,83 dan Rp27.049.142,65. Pendapatan Hasil Pengelolaan Kekayaan Daerah dapat disajikan sebagai berikut.

	APBD-P 2024	Realisasi 2024	Realisasi 2023
<b>Pendapatan Hasil Pengelolaan Kekayaan Daerah yang Dipisahkan</b>	<b>5.521.333.680,00</b>	<b>4.333.141.058,83</b>	<b>27.049.142,65</b>

Realisasi senilai Rp4.333.141.058,83 diperoleh dari Deviden yang dibagikan oleh PT. Jamkrida Provinsi Kalimantan Tengah senilai Rp1.477.455,83 dan PT. Bank Kalimantan Tengah senilai Rp 4.331. 663.603,00. Rincian sebagai berikut.





Catatan atas Laporan Keuangan (Audited)  
Pemerintah Kabupaten Barito Timur  
Untuk Tahun yang Berakhir pada Tanggal 31 Desember 2024

Tabel. 24 Pendapatan Hasil Pengelolaan Kekayaan Daerah yang Dipisahkan

Uraian	Jumlah APBD-P 2024 dan Realisasi 2024			Realisasi 2023
	APBD-P 2024	Realisasi 2024	%	
<b>Pendapatan Hasil Pengelolaan Kekayaan Daerah yang Dipisahkan</b>	<b>5.521.333.680,00</b>	<b>4.333.141.058,83</b>	<b>78,48</b>	<b>27.049.142,65</b>
Bagian Laba yang dibagikan kepada Pemda (Deviden) atas Penyertaan Modal	5.521.333.680,00	4.333.141.058,83	78,48	27.049.142,65

5.1.1.1.4. Lain-Lain PAD yang Sah

Realisasi Lain-Lain PAD yang Sah Tahun Anggaran 2024 dan 2023 masing-masing sebesar Rp42.574.562.783,37 dan Rp39.035.083.307,34. Realisasi Lain-Lain PAD yang Sah disajikan sebagai berikut.

	APBD-P 2024	Realisasi 2024	Realisasi 2023
<b>Lain-Lain PAD yang Sah</b>	<b>49.232.577.633,00</b>	<b>42.574.562.783,37</b>	<b>39.035.083.307,34</b>

Lain-Lain PAD Tahun Anggaran 2024 sebesar Rp42.574.562.783,37 dapat dirinci sebagai berikut.

Tabel. 25 Lain-Lain PAD yang Sah

Uraian	Jumlah APBD-P 2024 dan Realisasi 2024			Realisasi 2023
	APBD-P 2024	Realisasi 2024	%	
<b>Lain-Lain PAD yang Sah</b>	<b>49.232.577.633,00</b>	<b>42.574.562.783,37</b>	<b>86,48</b>	<b>39.035.083.307,34</b>
Hasil Penjualan Peralatan dan Mesin	0,00	0,00	0,00	152.913.200,00
Hasil Penjualan Aset Tetap Lainnya	115.500.000,00	41.082.000,00	35,57	12.000.000,00
Hasil Sewa BMD	20.000.000,00	11.500.000,00	57,50	0,00
Jasa Giro pada Kas Daerah	15.230.738.321,00	7.811.670.323,28	51,29	8.042.463.919,97
Tuntutan Ganti Kerugian Daerah terhadap Pegawai Negeri Bukan Bendahara atau Penjabat Lain	542.768.150,00	3.128.343.281,91	576,37	1.234.285.424,32
Penerimaan Komisi, Potongan atau Bentuk Lain	900.000.000,00	828.856.323,45	92,10	447.996.583,90
Pendapatan Denda atas Keterlambatan Pelaksanaan Pekerjaan	2.738.549.623,00	8.436.852.072,80	308,08	3.034.757.480,10
Pendapatan Denda Pajak Reklame Papan/Billboard/Video tron/Megatron	500.000,00	50.100,00	10,02	0,00
Pendapatan Denda Pajak Penerangan Jalan Sumber Lain	472.608,00	257.821,00	54,55	235.257,00
Pendapatan Denda Pajak Air Tanah	1.723.596,00	81.100,00	4,71	0,00
Pendapatan Denda PBB-P2	7.000.000,00	27.335.403,00	390,51	61.858.004,00



*Catatan atas Laporan Keuangan (Audited)*  
*Pemerintah Kabupaten Barito Timur*  
*Untuk Tahun yang Berakhir pada Tanggal 31 Desember 2024*

Uraian	Jumlah APBD-P 2024 dan Realisasi 2024			Realisasi 2023
	APBD-P 2024	Realisasi 2024	%	
Pendapatan dari Pengembalian Kelebihan Pembayaran Gaji dan Tunjangan	0,00	0,00	0,00	181.272.309,05
Pendapatan dari Pengembalian Kelebihan Pembayaran Perjalanan Dinas Dalam Negeri	600.000.000,00	37.433.528,00	6,24	31.304.220,00
Pendapatan dari Pengembalian Kelebihan Pembayaran Belanja Gaji dan Tunjangan ASN	112.750.000,00	86.055.372,00	76,32	0,00
Pendapatan dari Pengembalian Kelebihan Pembayaran Belanja Jasa	6.770.664.935,00	0,00	0,00	0,00
Pendapatan BLUD	22.191.910.400,00	22.164.523.403,53	99,88	20.195.966.789,00
Pendapatan Denda Pengakhiran Sewa BMD	0,00	522.054,40	0,00	1.576.840,00
Pendapatan Dana Kapitasi JKN pada FKTP	0,00	0,00	0,00	5.638.453.280,00

Lain-lain PAD yang sah berdasarkan SKPD disajikan sebagaimana berikut.

**Tabel. 26 Lain-Lain PAD yang Sah per SKPD**

No.	SKPD	Jumlah APBD-P 2024 dan Realisasi 2024			Realisasi 2023
		APBD-P 2024	Realisasi 2024	%	
1	Dinas Kesehatan	448.969.781,00	9.169.435,00	2,04	5.638.651.457,00
2	BLUD-RSUD Tamiang Layang	22.191.910.400,00	22.164.523.403,53	99,88	20.920.571.325,57
3	Dinas Perikanan dan Peternakan	115.500.000,00	41.082.000,00	35,57	12.000.000,00
4	Badan Pengelolaan Keuangan dan Aset Daerah	14.281.768.540,00	7.311.510.640,88	51,19	7.201.872.212,57
5	Badan Pendapatan Daerah	12.174.428.912,00	13.036.777.303,96	107,08	5.261.988.312,20
6	Kecamatan Patangkep Tutui	20.000.000,00	11.500.000,00	57,50	0,00
	<b>Jumlah</b>	<b>49.232.577.633,00</b>	<b>42.574.562.783,37</b>	<b>86,48</b>	<b>39.035.083.307,34</b>

**5.1.1.2. Pendapatan Transfer**

Realisasi Pendapatan Transfer Tahun Anggaran 2024 dan 2023 masing-masing sebesar Rp1.129.977.513.281,00 dan Rp923.288.081.673,00. Pendapatan Transfer disajikan sebagai berikut.



Catatan atas Laporan Keuangan (Audited)  
Pemerintah Kabupaten Barito Timur  
Untuk Tahun yang Berakhir pada Tanggal 31 Desember 2024

Pendapatan Transfer-  
LRA

APBD-P 2024	Realisasi 2024	Realisasi 2023
1.088.279.923.289,00	1.129.977.513.281,00	923.288.081.673,00

Pendapatan Transfer dicatat pada Badan Pengelolaan Keuangan dan Aset Daerah, dan dikelola oleh Badan Pengelolaan Keuangan dan Aset Daerah, Dinas Pendidikan, dan Dinas Kesehatan. Pendapatan Transfer dapat dirinci sebagai berikut.

Tabel. 27 Pendapatan Transfer

Uraian	Jumlah APBD-P 2024 dan Realisasi 2024			Realisasi 2023
	APBD-P 2024	Realisasi 2024	%	
<b>Pendapatan Transfer</b>	<b>1.088.279.923.289,00</b>	<b>1.129.977.513.281,00</b>	<b>103,83</b>	<b>923.288.081.673,00</b>
Pendapatan Transfer Pemerintah Pusat-Dana Perimbangan	931.754.806.248,00	990.451.486.099,00	106,30	784.533.230.628,00
Pendapatan Transfer Pemerintah Pusat-Lainnya	93.651.208.000,00	93.651.208.000,00	100,00	77.935.147.800,00
Pendapatan Transfer Antar Daerah	62.873.909.041,00	45.874.819.182,00	72,96	60.819.703.245,00

5.1.1.2.1. Pendapatan Transfer Pemerintah Pusat - Dana Perimbangan

Realisasi Pendapatan Transfer Pemerintah Pusat - Dana Perimbangan Tahun Anggaran 2024 dan 2023 masing-masing sebesar Rp990.451.486.099,00 dan Rp784.533.230.628,00. Pendapatan Transfer Pemerintah Pusat - Dana Perimbangan disajikan sebagai berikut.

Dana Perimbangan

APBD-P 2024	Realisasi 2024	Realisasi 2023
931.754.806.248,00	990.451.486.099,00	784.533.230.628,00

Pendapatan Transfer Pemerintah Pusat - Dana Perimbangan dapat dirinci pada tabel berikut.

Tabel. 28 Pendapatan Transfer Pemerintah Pusat - Dana Perimbangan

Uraian	Jumlah APBD-P 2024 dan Realisasi 2024			Realisasi 2023
	APBD-P 2024	Realisasi 2024	%	
<b>Dana Perimbangan</b>	<b>931.754.806.248,00</b>	<b>990.451.486.099,00</b>	<b>106,30</b>	<b>784.533.230.628,00</b>
Dana Bagi Hasil (DBH)	290.386.175.248,00	357.358.284.202,00	123,06	191.068.698.189,00
Dana Alokasi Umum (DAU)	492.192.241.000,00	489.386.842.111,00	99,43	457.131.088.950,00
Dana Alokasi Khusus-Fisik	65.259.717.000,00	63.547.299.982,00	97,38	52.417.638.397,00
Dana Alokasi Khusus-Nonfisik	83.916.673.000,00	80.159.059.804,00	95,52	83.915.805.092,00

5.1.1.2.1.1. Dana Bagi Hasil

Realisasi Pendapatan Transfer Bagi Hasil Tahun Anggaran 2024 dan 2023 masing-masing sebesar Rp357.358.284.202,00 dan Rp191.068.698.189,00. Pendapatan Transfer Bagi Hasil dapat dirinci sebagai berikut.



Catatan atas Laporan Keuangan (Audited)  
Pemerintah Kabupaten Barito Timur  
Untuk Tahun yang Berakhir pada Tanggal 31 Desember 2024

Tabel. 29 Dana Bagi Hasil

Uraian	Jumlah APBD-P 2024 dan Realisasi 2024			Realisasi 2023
	APBD-P 2024	Realisasi 2024	%	
<b>Dana Bagi Hasil (DBH)</b>	<b>290.386.175.248,00</b>	<b>357.358.284.202,00</b>	<b>123,06</b>	<b>191.068.698.189,00</b>
<b>DBH Pajak</b>	<b>27.789.764.000,00</b>	<b>27.789.764.000,00</b>	<b>100,00</b>	<b>20.413.445.000,00</b>
DBH Pajak Bumi dan Bangunan	19.613.429.000,00	19.613.429.000,00	100,00	12.239.885.000,00
DBH Pajak Penghasilan	8.176.335.000,00	8.176.335.000,00	100,00	8.173.560.000,00
<b>DBH Sumber Daya Alam</b>	<b>262.596.411.248,00</b>	<b>329.568.520.202,00</b>	<b>125,50</b>	<b>170.655.253.189,00</b>
DBH Sumber Daya Alam (SDA) Minyak Bumi	189.791.000,00	189.791.000,00	100,00	305.663.000,00
DBH Sumber Daya Alam (SDA) Mineral dan Batubara-Royalty	251.814.458.248,00	318.786.567.202,00	126,60	157.463.772.066,00
DBH Sumber Daya Alam (SDA) Kehutanan- Provisi Sumber Daya Hutan (PSDH)	1.678.359.000,00	1.678.359.000,00	100,00	11.599.069.123
DBH Sumber Daya Alam (SDA) Perikanan	1.120.498.000,00	1.120.498.000,00	100,00	1.286.749.000,00
DBH Sawit	7.793.305.000,00	7.793.305.000,00	100,00	0,00

5.1.1.2.1.2. Dana Alokasi Umum

Realisasi Dana Alokasi Umum (DAU) Tahun Anggaran 2024 dan 2023 masing-masing sebesar Rp489.386.842.111,00 dan Rp457.131.088.950,00 merupakan Pendapatan Transfer dari Pemerintah Pusat yang diterima oleh Pemerintah Daerah Kabupaten Barito Timur. Realisasi Dana Alokasi Umum (DAU) dapat dirinci sebagai berikut.

Tabel. 30 Dana Alokasi Umum

Uraian	Jumlah APBD-P 2024 dan Realisasi 2024			Realisasi 2023
	APBD-P 2024	Realisasi 2024	%	
<b>Dana Alokasi Umum (DAU)</b>	<b>492.192.241.000,00</b>	<b>489.386.842.111,00</b>	<b>99,43</b>	<b>457.131.088.950,00</b>
DAU- Yang Tidak Ditentukan Penggunaannya	364.625.693.000,00	364.625.693.000,00	100,00	328.353.322.950,00
DAU- Formasi PPPK	19.856.889.000,00	17.051.490.111,00	85,87	600.000.000,00
DAU-Pendanaan Kelurahan	600.000.000,00	600.000.000,00	100,00	806.664.000,00
DAU-Bidang Pendidikan	48.799.241.000,00	48.799.241.000,00	100,00	41.918.154.000,00
DAU-Bidang Kesehatan	25.867.410.000,00	25.867.410.000,00	100,00	38.798.349.000,00
DAU-Bidang Pekerjaan Umum	32.443.008.000,00	32.443.008.000,00	100,00	46.654.599.000,00

5.1.1.2.1.3. Dana Alokasi Khusus – Fisik

Realisasi Dana Alokasi Khusus (DAK) – Fisik Tahun Anggaran 2024 dan 2023 masing-masing sebesar Rp63.547.299.982,00 dan Rp52.417.638.397,00, dengan rincian sebagai berikut.





Catatan atas Laporan Keuangan (Audited)  
Pemerintah Kabupaten Barito Timur  
Untuk Tahun yang Berakhir pada Tanggal 31 Desember 2024

Tabel. 31 Dana Alokasi Khusus - Fisik

Uraian	Jumlah APBD-P 2024 dan Realisasi 2024			Realisasi 2023
	APBD-P 2024	Realisasi 2024	%	
<b>Dana Alokasi Khusus-Fisik</b>	<b>65.259.717.000,00</b>	<b>63.547.299.982,00</b>	<b>97,38</b>	<b>52.417.638.397,00</b>
DAK Fisik-Bidang Pendidikan-Reguler-PAUD	618.237.000,00	616.852.565,00	99,78	566.155.800,00
DAK Fisik-Bidang Pendidikan-Reguler-SD	4.567.102.000,00	4.168.332.906,00	91,27	3.771.120.800,00
DAK Fisik-Bidang Pendidikan-Reguler-SMP	4.204.014.000,00	4.087.053.200,00	97,22	1.567.335.512,00
DAK Fisik-Bidang Kesehatan dan KB-Reguler-Pengendalian Penyakit	0,00	0,00	0,00	699.300.000,00
DAK Fisik-Bidang Kesehatan dan KB-Reguler-Penguatan Sistem Kesehatan	0,00	0,00	0,00	3.484.328.388,00
DAK Fisik-Bidang Kesehatan dan KB-Penugasan-Penguatan Intervensi Stunting	4.570.660.000,00	4.346.474.300,00	95,10	2.749.510.446,00
DAK Fisik-Bidang Pertanian-Penugasan-Pembangunan/Renovasi Sarana dan Prasarana Fisik Dasar Pembangunan Pertanian	12.136.007.000,00	12.116.958.520,00	99,84	3.892.400.450,00
DAK Fisik-Bidang Jalan-Reguler-Jalan	34.323.697.000,00	33.469.228.491,00	97,51	31.300.309.389,00
DAK Fisik-Bidang Irigasi-Penugasan	4.840.000.000,00	4.742.400.000,00	97,98	4.387.177.612,00

5.1.1.2.1.4. Dana Alokasi Khusus – Non Fisik

Realisasi Dana Alokasi Khusus (DAK) – Non Fisik Tahun Anggaran 2024 dan 2023 masing-masing sebesar Rp80.159.059.804,00 dan Rp83.915.805.092,00, dengan rincian sebagai berikut.

Tabel. 32 Dana Alokasi Khusus – Non Fisik

Uraian	Jumlah APBD-P 2024 dan Realisasi 2024			Realisasi 2023
	APBD-P 2024	Realisasi 2024	%	
<b>Dana Alokasi Khusus-Nonfisik</b>	<b>83.916.673.000,00</b>	<b>80.159.059.804,00</b>	<b>95,52</b>	<b>83.915.805.092,00</b>
DAK Non Fisik-BOS Reguler	14.184.360.000,00	14.182.454.342,00	99,99	14.341.209.099,00
DAK Non Fisik-BOS Kinerja	750.000.000,00	750.000.000,00	100,00	970.000.000,00
DAK Non Fisik-TPG PNSD	46.835.124.000,00	44.339.653.000,00	94,67	43.891.457.840,00
DAK Non Fisik-Tamsil Guru PNSD	576.255.000,00	1.789.250.000,00	310,50	1.341.500.000,00
DAK Non Fisik-TKG PNSD	717.679.000,00	853.916.000,00	118,98	774.054.000,00
DAK Non Fisik-BOP PAUD	1.984.800.000,00	1.973.076.000,00	99,41	2.187.240.000,00
DAK Non Fisik-BOP Pendidikan Kesetaraan	789.400.000,00	718.500.000,00	91,02	869.000.000,00



Catatan atas Laporan Keuangan (Audited)  
Pemerintah Kabupaten Barito Timur  
Untuk Tahun yang Berakhir pada Tanggal 31 Desember 2024

Uraian	Jumlah APBD-P 2024 dan Realisasi 2024			Realisasi 2023
	APBD-P 2024	Realisasi 2024	%	
DAK Non Fisik-BOKKB-BOK	3.163.296.000,00	2.441.122.110,00	77,17	3.328.552.953,00
DAK Non Fisik-BOKKB-Pengawasan Obat dan Makanan	256.601.000,00	0,00	0,00	0,00
DAK Non Fisik-BOKKB-Akreditasi Puskesmas	0,00	0,00	0,00	11.954.282.000,00
DAK Non Fisik-BOKB-KB	3.557.739.000,00	3.050.190.000,00	85,73	2.942.066.800,00
DAK Non Fisik-PK2UMK	0,00	0,00	0,00	387.395.000,00
DAK Non Fisik-Fasilitasi Penanaman Modal	587.674.000,00	551.132.500,00	93,78	439.047.400,00
DAK Non Fisik-Dana Ketahanan Pangan dan Pertanian	0,00	0,00	0,00	490.000.000,00
DAK Non Fisik-Dana BOK-BOK Puskesmas	10.513.745.000,00	9.509.765.852,00	90,45	0,00

5.1.1.2.2. Pendapatan Transfer Pemerintah Pusat – Lainnya

Realisasi Pendapatan Transfer Pemerintah Pusat - Lainnya Tahun Anggaran 2024 dan 2023 masing-masing sebesar Rp93.651.208.000,00 dan Rp77.935.147.800,00 yang terdiri dari Dana Insentif Fiskal dan Dana Desa (DD). Pendapatan Transfer Pemerintah Pusat – Lainnya disajikan sebagai berikut.

	APBD-P 2024	Realisasi 2024	Realisasi 2023
Pendapatan Transfer Pemerintah Pusat-Lainnya	93.651.208.000,00	93.651.208.000,00	77.935.147.800,00

Pendapatan Transfer Pemerintah Pusat - Lainnya adalah Pendapatan Dana Desa dan Insentif Fiskal dengan rincian sebagai berikut.

Tabel. 33 Pendapatan Transfer Pemerintah Pusat - Lainnya

Uraian	Jumlah APBD-P 2024 dan Realisasi 2024			Realisasi 2023
	APBD-P 2024	Realisasi 2024	%	
Pendapatan Transfer Pemerintah Pusat-Lainnya	93.651.208.000,00	93.651.208.000,00	100,00	77.935.147.800,00
Insentif Fiskal	14.664.300.000,00	14.664.300.000,00	100,00	0,00
Dana Desa (DD)	78.986.908.000,00	78.986.908.000,00	100,00	77.935.147.800,00

Realisasi Pendapatan Dana Desa sama dengan realisasi Bantuan Keuangan untuk sub rincian Belanja Bantuan Khusus Kabupaten/Kota kepada Desa yang bersumber dari Dana Desa. Akan tetapi nilai pada rekening realisasi Belanja Bantuan Khusus Kabupaten/Kota kepada Desa melebihi pagu, hal itu dikarenakan kesalahan salah pilih rekening untuk belanja ADD senilai Rp8.730.982.200. Berikut realisasi Dana Desa untuk Tahun Anggaran 2024.



Catatan atas Laporan Keuangan (Audited)  
Pemerintah Kabupaten Barito Timur  
Untuk Tahun yang Berakhir pada Tanggal 31 Desember 2024

Tabel. 34 Realisasi Dana Desa

No.	Desa	Realisasi 2024
1	Ampah II - 6213052010 KEC. Dusun Tengah	684.791.000
2	Ampari - 6213042006 KEC. Awang	660.402.000
3	Ampari Bura - 6213032005 KEC. Patangkep Tutui	790.420.000
4	Apar Batu - 6213042007 KEC. Awang	769.789.000
5	Bagok - 6213022004 KEC. Banua Lima	727.780.000
6	Balawa - 6213072007 KEC. Paju Epat	811.732.000
7	Bamban - 6213022005 KEC. Banua Lima	963.128.000
8	Bambulung - 6213062009 KEC. Pematang Karau	827.650.000
9	Bangkirayen - 6213042002 KEC. Awang	667.604.000
10	Bantai Napu - 6213092006 KEC. Paku	901.430.000
11	Banyu Landas - 6213022003 KEC. Banua Lima	644.795.000
12	Bararawa - 6213062008 KEC. Pematang Karau	759.891.000
13	Baruyan - 6213082005 KEC. Raren Batuah	685.984.000
14	Batuah - 6213082003 KEC. Raren Batuah	953.671.000
15	Bentot - 6213032004 KEC. Patangkep Tutui	1.050.574.000
16	Batang Nalong - 6213032008 KEC. Patangkep Tutui	616.404.000
17	Biwan - 6213042008 KEC. Awang	631.360.000
18	Danau - 6213042010 KEC. Awang	606.660.000
19	Dayu - 6213102001 KEC. Karusen Janang	794.694.000
20	Didi - 6213012009 KEC. Dusun Timur	699.007.000
21	Dorong - 6213012008 KEC. Dusun Timur	692.670.000
22	Gandrung - 6213092009 KEC. Paku	745.471.000
23	Gudang Seng - 6213022007 KEC. Banua Lima	607.321.000
24	Gumpa - 6213012022 KEC. Dusun Timur	720.802.000
25	Harara - 6213012024 KEC. Dusun Timur	723.497.000
26	Haringen - 6213012011 KEC. Dusun Timur	962.486.000
27	Hayaping - 6213042003 KEC. Awang	678.719.000
28	Ipu Mea - 6213102003 KEC. Karusen Janang	726.940.000
29	Jaar - 6213012006 KEC. Dusun Timur	1.038.292.000
30	Janah Jari - 6213042001 KEC. Awang	728.352.000
31	Janah Mansiwui - 6213042009 KEC. Awang	616.140.000
32	Jango - 6213032010 KEC. Patangkep Tutui	736.946.000
33	Jaweten - 6213012018 KEC. Dusun Timur	762.214.000
34	Juru Banu - 6213072001 KEC. Paju Epat	1.104.889.000
35	Kalamus - 6213092002 KEC. Paku	780.735.000
36	Kali Napu - 6213072008 KEC. Paju Epat	666.665.000
37	Kambitin - 6213032002 KEC. Patangkep Tutui	601.148.000
38	Kandris - 6213022002 KEC. Banua Lima	728.509.600
39	Kandris - 6213102007 KEC. Karusen Janang	644.548.400
40	Karang Langit - 6213012010 KEC. Dusun Timur	687.494.000
41	Ketab - 6213062002 KEC. Pematang Karau	805.559.000
42	Kotam - 6213032006 KEC. Patangkep Tutui	805.629.000
43	Kupang Baru - 6213092011 KEC. Paku	675.456.000
44	Kupang Bersih - 6213062003 KEC. Pematang Karau	856.937.000
45	Lagan - 6213102004 KEC. Karusen Janang	685.571.000
46	Lalap - 6213032011 KEC. Patangkep Tutui	742.371.000
47	Lampeong - 6213062007 KEC. Pematang Karau	741.229.000
48	Lebo - 6213062010 KEC. Pematang Karau	761.493.000
49	Lenggang - 6213082002 KEC. Raren Batuah	677.567.000
50	Luau Jawuk - 6213092012 KEC. Paku	949.507.000
51	Magantis - 6213012005 KEC. Dusun Timur	770.886.000
52	Maipe - 6213072005 KEC. Paju Epat	641.076.000
53	Malintut - 6213082007 KEC. Raren Batuah	686.776.000
54	Mangkarap - 6213012021 KEC. Dusun Timur	726.660.000
55	Maragut - 6213012020 KEC. Dusun Timur	699.706.000



Catatan atas Laporan Keuangan (Audited)  
Pemerintah Kabupaten Barito Timur  
Untuk Tahun yang Berakhir pada Tanggal 31 Desember 2024

No.	Desa	Realisasi 2024
56	Matabu - 6213012007 KEC. Dusun Timur	1.003.206.000
57	Matarah - 6213012019 KEC. Dusun Timur	731.730.000
58	Mawani - 6213032009 KEC. Patangkep Tutui	662.030.000
59	Muara Awang - 6213052025 KEC. Dusun Tengah	1.081.223.000
60	Muara Palantau - 6213062001 KEC. Pematang Karau	1.072.453.000
61	Muru Duyung - 6213062011 KEC. Pematang Karau	637.754.000
62	Murutuwu - 6213072006 KEC. Paju Epat	735.744.000
63	Nagaleah - 6213062006 KEC. Pematang Karau	739.661.000
64	Netampin - 6213052018 KEC. Dusun Tengah	879.937.000
65	Paku Beto - 6213092008 KEC. Paku	646.454.000
66	Pangkan - 6213092010 KEC. Paku	937.789.000
67	Patung - 6213092004 KEC. Paku	662.227.000
68	Piangu - 6213042011 KEC. Awang	694.523.000
69	Pinang Tunggal - 6213062005 KEC. Pematang Karau	685.203.000
70	Pulau Padang - 6213032001 KEC. Patangkep Tutui	594.081.000
71	Pulau Patai - 6213012003 KEC. Dusun Timur	811.629.000
72	Puri - 6213082001 KEC. Raren Batuah	655.799.000
73	Putai - 6213052012 KEC. Dusun Tengah	953.323.000
74	Putut Tawuluh - 6213102005 KEC. Karusen Janang	663.503.000
75	Ramania - 6213032003 KEC. Patangkep Tutui	692.500.000
76	Rodok - 6213052009 KEC. Dusun Tengah	760.220.000
77	Runggu Raya - 6213092005 KEC. Paku	991.749.000
78	Saing - 6213052008 KEC. Dusun Tengah	679.092.000
79	Sarapat - 6213012004 KEC. Dusun Timur	739.237.000
80	Sibung - 6213082009 KEC. Raren Batuah	969.226.000
81	Simpang Bingkuang - 6213092003 KEC. Paku	947.442.000
82	Simpang Naneng - 6213102006 KEC. Karusen Janang	642.890.000
83	Siong - 6213072009 KEC. Paju Epat	702.247.000
84	Sumber Garunggung - 6213052024 KEC. Dusun Tengah	754.212.000
85	Sumber Rejo - 6213062013 KEC. Pematang Karau	708.995.000
86	Sumur - 6213012023 KEC. Dusun Timur	678.094.000
87	Tampa - 6213092001 KEC. Paku	719.312.000
88	Tampu Langit - 6213072003 KEC. Paju Epat	740.769.000
89	Tangkan - 6213042004 KEC. Awang	720.624.000
90	Tangkum - 6213082008 KEC. Raren Batuah	703.866.000
91	Tarinsing - 6213092007 KEC. Paku	595.332.000
92	Telang - 6213072004 KEC. Paju Epat	844.162.000
93	Telang Baru - 6213072002 KEC. Paju Epat	754.108.000
94	Tewah Pupuh - 6213022006 KEC. Banua Lima	990.119.000
95	Tumpang Ulung - 6213062012 KEC. Pematang Karau	690.416.000
96	Turan Amis - 6213082006 KEC. Raren Batuah	976.430.000
97	Tuyau - 6213062004 KEC. Pematang Karau	748.382.000
98	Unsum - 6213082004 KEC. Raren Batuah	664.078.000
99	Wungkur Nanakan - 6213042005 KEC. Awang	681.137.000
100	Wuran - 6213102002 KEC. Karusen Janang	707.577.000
<b>Jumlah Realisasi Dana Desa</b>		<b>76.078.513.000,00</b>

Tambahan Dana Desa untuk 21 Desa di Tahun Anggaran 2024, sebagaimana berikut.





Catatan atas Laporan Keuangan (Audited)  
Pemerintah Kabupaten Barito Timur  
Untuk Tahun yang Berakhir pada Tanggal 31 Desember 2024

Tabel. 35 Tambahan Realisasi Dana Desa

No.	Nama Desa dan Kecamatan	Realisasi Tambahan Dana Desa TA 2024
1	Bagok - 6213022004 KEC. Banua Lima	138.495.000
2	Bamban - 6213022005 KEC. Banua Lima	138.495.000
3	Bangkirayen - 6213042002 KEC. Awang	138.495.000
4	Banyu Landas - 6213022003 KEC. Banua Lima	138.495.000
5	Dayu - 6213102001 KEC. Karusen Janang	138.495.000
6	Gudang Seng - 6213022007 KEC. Banua Lima	138.495.000
7	Ipu Mea - 6213102003 KEC. Karusen Janang	138.495.000
8	Janah Jari - 6213042001 KEC. Awang	138.495.000
9	Kandris - 6213022002 KEC. Banua Lima	138.495.000
10	Lagan - 6213102004 KEC. Karusen Janang	138.495.000
11	Lampeong - 6213062007 KEC. Pematang Karau	138.495.000
12	Lenggang - 6213082002 KEC. Raren Batuah	138.495.000
13	Luau Jawuk - 6213092012 KEC. Paku	138.495.000
14	Mawani - 6213032009 KEC. Patangkep Tutui	138.495.000
15	Muara Awang - 6213052025 KEC. Dusun Tengah	138.495.000
16	Netampin - 6213052018 KEC. Dusun Tengah	138.495.000
17	Pinang Tunggal - 6213062005 KEC. Pematang Karau	138.495.000
18	Ramania - 6213032003 KEC. Patangkep Tutui	138.495.000
19	Tewah Pupuh - 6213022006 KEC. Banua Lima	138.495.000
20	Tuyau - 6213062004 KEC. Pematang Karau	138.495.000
21	Wuran - 6213102002 KEC. Karusen Janang	138.495.000
<b>Jumlah Tambahan Dana Desa Tahun 2024</b>		<b>2.908.395.000,00</b>

Adapun rincian realisasi Dana Desa dan Tambahan Dana Desa dapat dilihat pada lampiran 1.

#### 5.1.1.2.2. Pendapatan Transfer Antar Daerah

Realisasi Pendapatan Transfer Antar Daerah Tahun Anggaran 2024 dan 2023 masing-masing sebesar Rp45.874.819.182,00 dan Rp60.819.703.245,00. Pendapatan Transfer Antar Daerah dapat disajikan sebagai berikut.

	APBD-P 2024	Realisasi 2024	Realisasi 2023
<b>Pendapatan Transfer Antar Daerah</b>	<b>62.873.909.041,00</b>	<b>45.874.819.182,00</b>	<b>60.819.703.245,00</b>

Pendapatan Transfer Antar Daerah Pada Tahun Anggaran 2024 tidak dianggarkan per Sub Rincian, namun di Anggarkan pada Bantuan Keuangan. Hal tersebut disebabkan dalam SIPD tidak menyediakan Sub Rincian Pendapatan Transfer Antar Daerah. Pendapatan Transfer Antar Daerah dapat dirinci sebagai berikut.

Tabel. 36 Pendapatan Transfer Antar Daerah

Uraian	Jumlah			Realisasi 2023
	APBD-P 2024	Realisasi 2024	%	
<b>Pendapatan Transfer Antar Daerah</b>	<b>62.873.909.041,00</b>	<b>45.874.819.182,00</b>	<b>72,96</b>	<b>60.819.703.245,00</b>
Pendapatan Bagi Hasil Pajak Kendaraan Bermotor	0,00	0,00	0,00	0,00
Pendapatan Bagi Hasil Bea Balik Nama Kendaraan Bermotor	0,00	0,00	0,00	0,00
Pendapatan Bagi Hasil Pajak Bahan Bakar Kendaraan Bermotor	0,00	0,00	0,00	0,00



Catatan atas Laporan Keuangan (Audited)  
Pemerintah Kabupaten Barito Timur  
Untuk Tahun yang Berakhir pada Tanggal 31 Desember 2024

Uraian	Jumlah			Realisasi 2023
	APBD-P 2024	Realisasi 2024	%	
Pendapatan Bagi Hasil Pajak Air Permukaan	0,00	0,00	0,00	0,00
Pendapatan Bagi Hasil Pajak Rokok	0,00	0,00	0,00	0,00
Bantuan Keuangan	62.873.909.041,00	45.874.819.182,00	72,96	60.819.703.245,00

Bantuan Keuangan yang telah direalisasikan senilai Rp45.874.819.182,00 merupakan pendapatan bagi hasil dari Provinsi Kalimantan Tengah. Sesuai dengan penetapan anggaran dalam APBD/APBD Perubahan, Bagi Hasil Provinsi masih disajikan di Bantuan Keuangan. Adapun untuk APBD TA.2025 telah disajikan sesuai rincian obyek perolehan pendapatan bagi hasil dari Provinsi Kalimantan Tengah.

#### 5.1.1.3. Lain-Lain Pendapatan Daerah yang Sah

Realisasi Lain-Lain Pendapatan Daerah yang Sah Tahun Anggaran 2024 dan 2023 masing-masing sebesar Rp 6.480.694.557,00 dan Rp25.000.000,00. Lain-Lain Pendapatan Daerah yang Sah dapat disajikan sebagai berikut.

	APBD-P 2024	Realisasi 2024	Realisasi 2023
Lain-Lain Pendapatan Daerah Yang Sah	9.409.903.458,00	6.480.694.557,00	25.000.000,00

Anggaran dan realisasi Pendapatan Dana Kapitasi dan Non Kapitasi JKN yang biasanya bagian dari Pendapatan Asli Daerah, pada tahun 2024 masuk dalam Lain-Lain Pendapatan Daerah yang Sah. Lain-Lain Pendapatan Daerah yang Sah dapat dapat dirinci sebagai berikut.

Tabel. 37 Lain-Lain Pendapatan Daerah yang Sah

Uraian	Jumlah APBD-P 2024 dan Realisasi 2024			Realisasi 2023
	APBD-P 2024	Realisasi 2024	%	
Lain-Lain Pendapatan Daerah Yang Sah	9.409.903.458,00	6.480.694.557,00	68,87	25.000.000,00
Pendapatan Hibah	5.209.903.458,00	0,00	0,00	25.000.000,00
Pendapatan Hibah dari Pemerintah Pusat	5.209.903.458,00	0,00	0,00	0,00
Pendapatan Hibah dari Lembaga/Organisasi Swasta Dalam Negeri	0,00	0,00	0,00	25.000.000,00
Lain-lain Pendapatan Sesuai dengan Ketentuan Peraturan Perundang-Undangan	4.200.000.000,00	6.480.694.557,00	154,30	0,00
Pendapatan Dana Kapitasi JKN pada Rumah Sakit Non BLUD	4.200.000.000,00	6.480.694.557,00	154,30	0,00

#### 5.1.2. Belanja Daerah

Realisasi Belanja Daerah Tahun Anggaran 2024 dan 2023 masing-masing sebesar Rp1.214.900.463.172,25 dan Rp1.059.721.629.160,41. Belanja Daerah dapat disajikan sebagai berikut.



Catatan atas Laporan Keuangan (Audited)  
Pemerintah Kabupaten Barito Timur  
Untuk Tahun yang Berakhir pada Tanggal 31 Desember 2024

	APBD-P 2024	Realisasi 2024	Realisasi 2023
Belanja Daerah	1.317.413.770.394,00	1.214.900.463.172,25	1.059.721.629.160,41

Belanja Daerah terdiri dari Belanja Operasi, Belanja Modal, Belanja Tidak Terduga dan Belanja Transfer dengan rincian sebagai berikut.

Tabel. 38 Belanja Daerah

Uraian	Jumlah APBD-P 2024 dan Realisasi 2024			Realisasi 2023
	APBD-P 2024	Realisasi 2024	%	
Belanja Daerah	1.317.413.770.394,00	1.214.900.463.172,25	92,22	1.059.721.629.160,41
Belanja Operasi	928.775.734.994,01	848.524.224.072,45	91,36	695.482.303.674,04
Belanja Modal	217.448.641.827,99	199.404.368.523,80	91,70	201.360.547.759,37
Belanja Tidak Terduga	4.540.565.754,00	1.404.472.148,00	30,93	2.533.187.200,00
Belanja Transfer	166.648.827.818,00	165.567.398.428,00	99,35	160.345.590.527,00

5.1.2.1. Belanja Operasi

Realisasi Belanja Operasi Tahun Anggaran 2024 dan 2023 masing-masing sebesar Rp848.524.224.072,45 dan Rp695.482.303.674,04. Belanja Operasi dapat disajikan sebagai berikut.

	APBD-P 2024	Realisasi 2024	Realisasi 2023
Belanja Operasi	928.775.734.994,01	848.524.224.072,45	695.482.303.674,04

Belanja Operasi terdiri dari Belanja Pegawai, Barang dan Jasa, Belanja Subsidi, Belanja Hibah, dan Bantuan Sosial. Belanja Operasi dirinci sebagai berikut.

Tabel. 39 Belanja Operasi

Uraian	Jumlah APBD-P 2024 dan Realisasi 2024			Realisasi 2023
	APBD-P 2024	Realisasi 2024	%	
Belanja Operasi	928.775.734.994,01	848.524.224.072,45	91,36	695.482.303.674,04
Belanja Pegawai	448.653.455.086,01	420.555.957.626,00	93,74	351.104.087.669,76
Belanja Barang dan Jasa	408.917.705.733,00	366.629.387.485,89	89,66	290.601.816.469,18
Belanja Subsidi	600.000.000,00	600.000.000,00	100,00	600.000.000,00
Belanja Hibah	66.423.374.175,00	59.550.488.960,56	89,65	50.754.619.535,10
Belanja Bantuan Sosial	4.181.200.000,00	1.188.390.000,00	28,42	2.421.780.000,00

5.1.2.1.1. Belanja Pegawai

Realisasi Belanja Pegawai Tahun Anggaran 2024 dan 2023 masing-masing sebesar Rp420.555.957.626,00 dan Rp351.104.087.669,76, dengan rincian sebagai berikut.

Tabel. 40 Belanja Pegawai

Uraian	Jumlah APBD-P 2024 dan Realisasi 2024			Realisasi 2023
	APBD-P 2024	Realisasi 2024	%	
Belanja Pegawai	448.653.455.086,01	420.555.957.626,00	93,74	351.104.087.669,76
Belanja Gaji Pokok PNS	183.315.232.397,00	178.524.336.522,00	97,39	168.608.393.695,27
Belanja Gaji Pokok PPPK	32.052.280.100,00	28.441.116.728,00	88,73	11.404.815.800,00



*Catatan atas Laporan Keuangan (Audited)*  
*Pemerintah Kabupaten Barito Timur*  
*Untuk Tahun yang Berakhir pada Tanggal 31 Desember 2024*

Uraian	Jumlah APBD-P 2024 dan Realisasi 2024			Realisasi 2023
	APBD-P 2024	Realisasi 2024	%	
Belanja Tunjangan Keluarga PNS	17.305.042.868,00	15.908.645.223,00	91,93	17.569.287.900,49
Belanja Tunjangan Keluarga PPPK	2.696.336.076,00	2.238.510.044,00	83,02	948.637.482,00
Belanja Tunjangan Jabatan PNS	6.306.642.242,00	5.506.168.000,00	87,31	5.636.929.900,00
Belanja Tunjangan Fungsional PNS	11.918.546.956,00	11.066.291.578,00	92,85	11.375.022.000,00
Belanja Tunjangan Fungsional PPPK	9.435.000,00	7.400.000,00	78,43	50.610.000,00
Belanja Tunjangan Fungsional Umum PNS	3.082.677.999,00	1.922.470.152,00	62,36	1.916.345.000,00
Belanja Tunjangan Fungsional Umum PPPK	1.900.824.881,00	1.648.495.000,00	86,73	671.860.000,00
Belanja Tunjangan Beras PNS	10.497.000.277,00	9.038.091.440,00	86,10	9.443.422.480,00
Belanja Tunjangan Beras PPPK	2.151.476.872,00	1.632.491.640,00	75,88	746.939.880,00
Belanja Tunjangan PPh/Tunjangan Khusus PNS	2.628.120.533,00	1.866.419.027,00	71,02	915.897.554,00
Belanja Tunjangan PPh/Tunjangan Khusus PPPK	214.125.937,00	105.995.052,00	49,50	0,00
Belanja Pembulatan Gaji PNS	31.701.958,01	2.362.269,00	7,45	2.415.846,00
Belanja Pembulatan Gaji PPPK	5.089.687,00	564.874,00	11,10	177.354,00
Belanja Iuran Jaminan Kesehatan PNS	9.724.887.221,00	9.717.467.221,00	99,92	13.583.181.346,00
Belanja Iuran Jaminan Kesehatan PPPK	1.789.149.269,00	1.789.149.269,00	100,00	513.083.084,00
Belanja Iuran Jaminan Kecelakaan Kerja PNS	826.381.449,00	826.381.449,00	100,00	349.951.645,00
Belanja Iuran Jaminan Kecelakaan Kerja PPPK	30.000.000,00	30.000.000,00	100,00	23.461.044,00
Belanja Iuran Jaminan Kematian PNS	1.563.743.400,00	1.563.743.400,00	100,00	1.049.854.949,00
Belanja Iuran Jaminan Kematian PPPK	150.000.000,00	150.000.000,00	100,00	70.383.132,00
Belanja Tunjangan Khusus	0,00	0,00	0,00	66.600.000,00
Tambahan Penghasilan berdasarkan Beban Kerja PNS	76.503.561.408,00	68.394.083.140,00	89,40	38.452.965.220,00
Tambahan Penghasilan berdasarkan Beban Kerja PPPK	7.186.008.409,00	4.785.278.092,00	66,59	0,00
Tambahan Penghasilan berdasarkan Kondisi Kerja PNS	1.873.040.811,00	1.507.677.418,00	80,49	0,00
Tambahan Penghasilan	1.504.982.681,00	1.344.147.812,00	89,31	154.289.316,00





Catatan atas Laporan Keuangan (Audited)  
Pemerintah Kabupaten Barito Timur  
Untuk Tahun yang Berakhir pada Tanggal 31 Desember 2024

Uraian	Jumlah APBD-P 2024 dan Realisasi 2024			Realisasi 2023
	APBD-P 2024	Realisasi 2024	%	
berdasarkan Kelangkaan Profesi PNS				
Belanja TPG PNSD	46.835.124.000,00	46.569.219.000,00	99,43	42.641.865.900,00
Belanja TKG PNSD	813.929.000,00	811.775.300,00	99,74	681.082.300,00
Belanja Tamsil Guru PNSD	577.005.000,00	573.912.500,00	99,46	1.339.575.000,00
Belanja Honorarium Penanggungjawab n Pengelola Keuangan	9.420.114.800,00	8.891.900.000,00	94,39	7.145.120.000,00
Belanja Honorarium Pengadaan Barang/Jasa	647.420.000,00	471.400.000,00	72,81	581.100.000,00
Belanja Honorarium Perangkat Unit Kerja Pengadaan Barang dan Jasa (UKPBJ)	129.000.000,00	129.000.000,00	100,00	102.000.000,00
Belanja Jasa Pengelolaan BMD yang Menghasilkan Pendapatan	47.880.000,00	46.680.000,00	97,49	34.740.000,00
Belanja Jasa Pengelolaan BMD yang Tidak Menghasilkan Pendapatan	536.800.000,00	495.040.000,00	92,22	466.170.000,00
Belanja Uang Representasi DPRD	561.540.000,00	560.070.000,00	99,74	553.665.000,00
Belanja Tunjangan Keluarga DPRD	78.615.600,00	66.643.500,00	84,77	65.543.100,00
Belanja Tunjangan Beras DPRD	101.388.000,00	69.523.200,00	68,57	74.524.640,00
Belanja Uang Paket DPRD	56.154.000,00	47.985.000,00	85,45	47.344.500,00
Belanja Tunjangan Jabatan DPRD	814.233.000,00	812.101.500,00	99,74	802.814.250,00
Belanja Tunjangan Alat Kelengkapan DPRD	173.717.250,00	74.572.050,00	42,93	88.274.550,00
Belanja Tunjangan Komunikasi Intensif Pimpinan dan Anggota DPRD	3.150.000.000,00	3.150.000.000,00	100,00	3.097.500.000,00
Belanja Tunjangan Reses DPRD	525.000.000,00	504.000.000,00	96,00	777.000.000,00
Belanja Pembebanan PPh kepada Pimpinan dan Anggota DPRD	40.227.351,00	5.785.126,00	14,38	794.786,00
Belanja Iuran Jaminan Kesehatan bagi DPRD	65.124.234,00	41.879.628,00	64,31	0,00
Belanja Jaminan Kecelakaan Kerja DPRD	10.000.000,00	1.155.168,00	11,55	46.512.774,00
Belanja Jaminan Kematian DPRD	10.000.000,00	3.465.504,00	34,66	0,00
Belanja Tunjangan Perumahan DPRD	2.176.000.000,00	2.176.000.000,00	100,00	2.000.000.000,00
Belanja Tunjangan Transportasi DPRD	4.140.000.000,00	4.140.000.000,00	100,00	3.885.000.000,00
Belanja Uang Jasa Pengabdian DPRD	240.660.000,00	194.250.000,00	80,72	6.300.000,00
Belanja Gaji Pokok KDH/WKDH	54.951.120,00	0,00	0,00	42.900.000,00



Catatan atas Laporan Keuangan (Audited)  
Pemerintah Kabupaten Barito Timur  
Untuk Tahun yang Berakhir pada Tanggal 31 Desember 2024

Uraian	Jumlah APBD-P 2024 dan Realisasi 2024			Realisasi 2023
	APBD-P 2024	Realisasi 2024	%	
Belanja Tunjangan Keluarga KDH/WKDH	9.600.000,00	0,00	0,00	5.610.000,00
Belanja Tunjangan Jabatan KDH/WKDH	98.280.000,00	0,00	0,00	77.220.000,00
Belanja Tunjangan Beras KDH/WKDH	8.400.000,00	0,00	0,00	5.576.340,00
Belanja Tunjangan PPh/Tunjangan Khusus KDH/WKDH	2.880.000,00	0,00	0,00	1.139.492,00
Belanja Pembulatan Gaji KDH/WKDH	3.300,00	0,00	0,00	1.560,00
Belanja Dana Operasional Pimpinan DPRD	226.800.000,00	134.400.000,00	59,26	160.440.000,00
Belanja Dana Operasional KDH/WKDH	400.000.000,00	399.995.300,00	100,00	375.220.850,00
Belanja Pegawai BOS	1.436.320.000,00	2.167.919.500,00	150,94	2.444.528.000,00

Realisasi Belanja Pegawai per SKPD, sebagai berikut.

Tabel. 41 Belanja Pegawai per SKPD

No.	SKPD	Jumlah APBD-P 2024 dan Realisasi 2024			Realisasi 2023
		APBD-P 2024	Realisasi 2024	%	
1	Dinas Pendidikan	206.427.753.565,00	199.737.923.641,00	96,76	167.392.887.344,18
2	Dinas Kesehatan	66.804.669.215,00	62.081.514.394,00	92,93	48.540.991.653,67
3	Dinas Pekerjaan Umum, Penataan Ruang, Perumahan dan Kawasan Permukiman	6.369.899.295,00	6.140.144.616,00	96,39	5.055.916.061,00
4	Satuan Polisi Pamong Praja	5.314.891.126,00	4.309.247.817,00	81,08	3.110.689.541,20
5	Badan Penanggulangan Bencana Daerah dan Pemadam Kebakaran	4.256.066.372,00	3.914.516.472,00	91,97	3.312.708.265,00
6	Dinas Tenaga Kerja, Transmigrasi dan Perindustrian	3.509.897.245,00	3.050.556.430,00	86,91	2.756.105.874,00
7	Dinas Pemberdayaan Perempuan, Perlindungan Anak dan Keluarga Berencana	3.700.528.071,00	3.427.862.896,00	92,63	2.856.400.849,00
8	Dinas Lingkungan Hidup	4.122.855.194,00	4.018.946.426,00	97,48	3.118.067.339,00
9	Dinas Kependudukan dan Pencatatan Sipil	2.933.075.291,00	2.703.304.483,00	92,17	2.166.408.443,00
10	Dinas Pemberdayaan Masyarakat, Desa dan Sosial	3.185.062.493,00	2.831.318.464,00	88,89	2.428.390.737,00
11	Dinas Perhubungan	4.188.669.167,00	3.990.816.793,00	95,28	3.275.183.417,00
12	Dinas Komunikasi, Informatika, Persandian dan Statistik	2.371.113.713,00	2.278.131.144,00	96,08	1.790.850.177,00
13	Dinas Penanaman Modal dan Pelayanan Terpadu Satu Pintu	2.588.427.260,00	2.552.159.393,00	98,60	1.800.245.822,00
14	Dinas Kebudayaan, Pariwisata,	3.854.829.174,00	3.777.007.710,00	97,98	2.928.199.077,00



Catatan atas Laporan Keuangan (Audited)  
Pemerintah Kabupaten Barito Timur  
Untuk Tahun yang Berakhir pada Tanggal 31 Desember 2024

No.	SKPD	Jumlah APBD-P 2024 dan Realisasi 2024			Realisasi 2023
		APBD-P 2024	Realisasi 2024	%	
	Kepemudaan dan Olahraga				
15	Dinas Perpustakaan dan Kearsipan	2.763.215.804,00	2.059.718.287,00	74,54	2.217.878.666,00
16	Dinas Perikanan dan Peternakan	5.146.753.236,00	4.984.554.652,00	96,85	4.047.567.118,00
17	Dinas Pertanian dan Ketahanan Pangan	15.497.230.667,00	14.182.922.875,00	91,52	10.858.177.240,00
18	Dinas Perdagangan, Koperasi, Usaha Kecil dan Menengah	5.048.086.533,00	4.858.326.263,00	96,24	3.916.473.648,00
19	Sekretariat Daerah	17.327.008.197,00	15.458.263.125,00	89,21	11.268.196.150,71
20	Inspektorat	5.092.426.335,00	4.743.902.183,00	93,16	3.517.676.843,00
21	Badan Perencanaan Pembangunan dan Litbang Daerah	4.105.344.652,00	4.060.528.826,00	98,91	3.112.393.721,00
22	Badan Pengelolaan Keuangan dan Aset Daerah	26.757.122.064,01	20.817.483.692,00	77,80	23.383.244.217,00
23	Badan Pendapatan Daerah	2.693.973.025,00	2.551.120.641,00	94,70	1.977.674.677,00
24	Badan Kepegawaian dan Pengembangan Sumber Daya Manusia	3.038.967.993,00	2.921.169.264,00	96,12	2.143.731.125,00
25	Sekretariat DPRD	15.681.740.654,00	5.141.640.086,00	96,56	14.040.392.638,00
26	Kecamatan Dusun Tengah	3.393.339.402,00	3.032.583.584,00	89,37	2.645.134.737,00
27	Kecamatan Pematang Karau	2.372.658.456,00	1.873.287.322,00	78,95	1.735.525.325,43
28	Kecamatan Awang	2.341.680.707,00	2.241.236.226,00	95,71	1.807.815.005,00
29	Kecamatan Patangkep Tutui	1.871.769.342,00	1.712.578.567,00	91,50	1.432.222.766,00
30	Kecamatan Dusun Timur	2.618.260.831,00	2.581.861.921,00	98,61	2.226.570.510,57
31	Kecamatan Benua Lima	2.287.482.067,00	2.274.514.126,00	99,43	1.962.234.987,00
32	Kecamatan Paku	1.944.481.734,00	1.765.551.895,00	90,80	1.513.006.910,00
33	Kecamatan Paju Epat	1.687.970.132,00	1.618.416.262,00	95,88	1.265.874.712,00
34	Kecamatan Raren Batuah	2.094.459.459,00	1.776.457.522,00	84,82	1.615.119.614,00
35	Kecamatan Karusen Janang	2.136.101.436,00	2.103.281.635,00	98,46	1.533.749.367,00
36	Badan Kesatuan Bangsa dan Politik	3.125.645.179,00	2.983.107.993,00	95,44	2.350.383.092,00
	<b>Jumlah Belanja Pegawai</b>	<b>448.653.455.086,01</b>	<b>420.555.957.626,00</b>	<b>93,74</b>	<b>351.104.087.669,76</b>

#### 5.1.2.1.2. Belanja Barang dan Jasa

Realisasi Belanja Barang dan Jasa Tahun Anggaran 2024 dan 2023 masing-masing sebesar Rp366.629.387.485,89 dan Rp290.601.816.469,18, dengan rincian sebagai berikut.

Tabel. 42 Belanja Barang dan Jasa

Uraian	Jumlah APBD-P 2024 dan Realisasi 2024			Realisasi 2023
	APBD-P 2024	Realisasi 2024	%	
<b>Belanja Barang dan Jasa</b>	<b>408.917.705.733,00</b>	<b>366.629.387.485,89</b>	<b>89,66</b>	<b>290.601.816.469,18</b>
Belanja Bahan-Bahan Bangunan dan Konstruksi	425.588.189,00	409.573.261,00	96,24	845.921.123,00



Catatan atas Laporan Keuangan (Audited)  
Pemerintah Kabupaten Barito Timur  
Untuk Tahun yang Berakhir pada Tanggal 31 Desember 2024

Uraian	Jumlah APBD-P 2024 dan Realisasi 2024			Realisasi 2023
	APBD-P 2024	Realisasi 2024	%	
Belanja Bahan-Bahan Kimia	430.371.300,00	423.111.485,00	98,31	383.759.350,00
Belanja Bahan-Bahan Bakar dan Pelumas	4.240.434.053,00	3.129.071.458,00	73,79	2.682.111.342,00
Belanja Bahan-Bahan Baku	1.628.121.500,00	1.296.102.800,00	79,61	955.472.262,00
Belanja Bahan-Bahan Kimia Nuklir	0,00	0,00	0,00	1.675.000,00
Belanja Bahan-Bahan/Bibit Tanaman	1.412.500,00	525.000,00	37,17	27.575.000,00
Belanja Bahan-Isi Tabung Pemadam Kebakaran	5.410.500,00	4.875.000,00	90,10	0,00
Belanja Bahan-Isi Tabung Gas	195.000.000,00	144.790.000,00	74,25	134.794.000,00
Belanja Bahan-Bahan/Bibit Ternak/Bibit Ikan	1.371.500.000,00	1.365.066.000,00	99,53	566.409.500,00
Belanja Bahan-Bahan Lainnya	881.049.450,00	869.665.540,00	98,71	1.086.732.435,00
Belanja Suku Cadang-Suku Cadang Alat Angkutan	516.495.608,00	450.357.776,00	87,19	508.605.349,00
Belanja Suku Cadang-Suku Cadang Alat Kedokteran	17.040.400,00	16.800.400,00	98,59	35.527.500,00
Belanja Suku Cadang-Suku Cadang Alat Studio dan Komunikasi	111.500.000,00	100.056.900,00	89,74	0,00
Belanja Suku Cadang-Suku Cadang Lainnya	113.501.050,00	107.517.000,00	94,73	86.498.000,00
Belanja Alat/Bahan untuk Kegiatan Kantor-Alat Tulis Kantor	4.816.681.399,00	4.691.831.849,00	97,41	3.782.720.071,00
Belanja Alat/Bahan untuk Kegiatan Kantor- Kertas dan Cover	18.629.154,00	15.290.200,00	82,08	24.571.500,00
Belanja Alat/Bahan untuk Kegiatan Kantor- Bahan Cetak	7.570.007.330,01	6.850.529.057,00	90,50	5.823.265.424,00
Belanja Alat/Bahan untuk Kegiatan Kantor-Benda Pos	969.465.359,00	906.445.294,00	93,50	647.979.500,00
Belanja Alat/Bahan untuk Kegiatan Kantor-Persediaan Dokumen/Administrasi Tender	200.000,00	200.000,00	100,00	0,00
Belanja Alat/Bahan untuk Kegiatan Kantor-Bahan Komputer	169.521.356,00	164.503.255,00	97,04	85.695.714,00
Belanja Alat/Bahan untuk Kegiatan Kantor-Perabot Kantor	138.418.815,00	137.225.225,00	99,14	371.613.680,00
Belanja Alat/Bahan untuk Kegiatan Kantor-Alat Listrik	653.861.050,00	628.704.018,00	96,15	2.313.743.015,00
Belanja Alat/Bahan untuk Kegiatan Kantor-Perlengkapan Dinas	579.784.350,00	451.226.058,00	77,83	403.462.850,00





*Catatan atas Laporan Keuangan (Audited)*  
*Pemerintah Kabupaten Barito Timur*  
*Untuk Tahun yang Berakhir pada Tanggal 31 Desember 2024*

Uraian	Jumlah APBD-P 2024 dan Realisasi 2024			Realisasi 2023
	APBD-P 2024	Realisasi 2024	%	
Belanja Alat/Bahan untuk Kegiatan Kantor- Perlengkapan Pendukung Olahraga	600.000,00	600.000,00	100,00	0,00
Belanja Alat/Bahan untuk Kegiatan Kantor- Suvenir/Cendera Mata	544.348.500,00	538.925.500,00	99,00	522.650.000,00
Belanja Alat/Bahan untuk Kegiatan Kantor-Alat/Bahan untuk Kegiatan Kantor Lainnya	267.127.637,00	265.949.597,00	99,56	828.879.600,00
Belanja Obat-Obatan-Obat	26.644.250,00	26.644.250,00	100,00	2.212.813.665,00
Belanja Obat-Obatan-Obat-Obatan Lainnya	3.524.985.644,00	4.134.181.845,00	117,28	2.333.903.174,00
Belanja Persediaan untuk Dijual/Diserahkan-Persediaan untuk Dijual/Diserahkan kepada Masyarakat	28.971.440.677,00	28.425.421.543,00	98,12	16.644.600.923,00
Belanja Persediaan untuk Dijual/Diserahkan-Persediaan untuk Dijual/Diserahkan Lainnya	10.250.000,00	10.250.000,00	100,00	11.011.400,00
Belanja Natura dan Pakan-Pakan	171.770.000,00	171.483.900,00	99,83	214.313.250,00
Belanja Makanan dan Minuman Rapat	9.633.149.950,00	8.397.224.704,00	87,17	7.412.633.200,00
Belanja Makanan dan Minuman Jamuan Tamu	8.865.630.799,00	8.549.018.730,00	96,43	3.261.498.703,00
Belanja Penambah Daya Tahan Tubuh	1.914.022.968,00	1.827.943.028,00	95,50	524.675.000,00
Belanja Makanan dan Minuman pada Fasilitas Pelayanan Urusan Kesehatan	86.320.000,00	86.285.000,00	99,96	50.944.000,00
Belanja Makanan dan Minuman Aktivitas Lapangan	2.084.220.900,00	1.885.930.676,00	90,49	1.440.390.000,00
Belanja Pakaian Dinas KDH dan WKDH	152.500.000,00	144.719.440,00	94,90	0,00
Belanja Pakaian Dinas dan Atribut Pimpinan dan Anggota DPRD	306.250.000,00	304.800.450,00	99,53	124.597.500,00
Belanja Pakaian Dinas Harian (PDH)	333.993.750,00	317.756.292,00	95,14	1.580.356.967,00
Belanja Pakaian Dinas Lapangan (PDL)	784.787.845,00	751.790.520,00	95,80	275.133.319,00
Belanja Pakaian Sipil Resmi (PSR)	64.981.250,00	50.635.008,00	77,92	95.418.068,00
Belanja Pakaian Dinas Upacara (PDU)	0,00	0,00	0,00	21.758.200,00
Belanja Pakaian Penyelamatan	65.173.740,00	64.980.400,00	99,70	5.632.500,00
Belanja Pakaian Siaga	8.750.000,00	8.750.000,00	100,00	0,00



*Catatan atas Laporan Keuangan (Audited)*  
*Pemerintah Kabupaten Barito Timur*  
*Untuk Tahun yang Berakhir pada Tanggal 31 Desember 2024*

Uraian	Jumlah APBD-P 2024 dan Realisasi 2024			Realisasi 2023
	APBD-P 2024	Realisasi 2024	%	
Belanja Pakaian Teknik	9.542.000,00	4.771.000,00	50,00	0,00
Belanja Pakaian KORPRI	115.156.250,00	109.253.350,00	94,87	44.380.450,00
Belanja Pakaian Adat Daerah	63.520.000,00	62.953.200,00	99,11	3.000.000,00
Belanja Pakaian Batik Tradisional	745.556.950,00	493.494.300,00	66,19	764.531.111,00
Belanja Pakaian Olahraga	732.415.500,00	567.369.498,00	77,47	267.444.680,00
Belanja Pakaian Paskibraka	104.469.800,00	104.324.220,00	99,86	105.858.229,00
Belanja Pakaian Jas/Safari	0,00	0,00	0,00	43.476.500,00
Belanja Komponen-Komponen Peralatan	11.266.500,00	0,00	0,00	142.350.000,00
Belanja Komponen-Komponen Lainnya	5.057.500,00	5.024.700,00	99,35	1.695.000,00
Belanja Peralatan dan Mesin-Alat Pertanian-Alat Pengolahan-Alat Pemeliharaan Tanaman/Ikan/Ternak	6.600.000,00	6.410.250,00	97,13	0,00
Belanja Peralatan dan Mesin-Alat Kantor dan Rumah Tangga-Alat Kantor-Alat Penyimpan Perlengkapan Kantor	15.000.000,00	14.995.767,00	99,97	0,00
Belanja Peralatan dan Mesin-Alat Kantor dan Rumah Tangga-Alat Rumah Tangga-Alat Dapur	11.375.000,00	11.375.000,00	100,00	0,00
Belanja Peralatan dan Mesin-Alat Studio, Komunikasi, dan Pemancar-Alat Komunikasi-Alat Komunikasi Telephone	7.000.000,00	6.990.780,00	99,87	0,00
Belanja Peralatan dan Mesin-Alat Kedokteran dan Kesehatan-Alat Kesehatan Umum-Alat Kesehatan Umum Lainnya	4.570.660.000,00	4.346.474.300,00	95,10	0,00
Belanja Peralatan dan Mesin-Komputer-Komputer Unit-Komputer Jaringan	14.184.201,00	14.105.346,00	99,44	0,00
Belanja Peralatan dan Mesin-Komputer-Komputer Unit-Personal Computer	247.000.000,00	246.363.600,00	99,74	0,00
Belanja Peralatan dan Mesin-Komputer-Peralatan Komputer-Peralatan Komputer Lainnya	27.123.640,00	21.147.500,00	77,97	0,00
Belanja Peralatan dan Mesin-Alat Keselamatan Kerja-Alat Pelindung-Topi Kerja	10.220.000,00	10.190.800,00	99,71	0,00
Belanja Gedung dan Bangunan-Bangunan	541.000.000,00	540.145.209,00	99,84	0,00



*Catatan atas Laporan Keuangan (Audited)*  
*Pemerintah Kabupaten Barito Timur*  
*Untuk Tahun yang Berakhir pada Tanggal 31 Desember 2024*

Uraian	Jumlah APBD-P 2024 dan Realisasi 2024			Realisasi 2023
	APBD-P 2024	Realisasi 2024	%	
Gedung-Bangunan Gedung Tempat Kerja-Bangunan Gedung Kantor				
Belanja Gedung dan Bangunan-Monumen- Candi/Tugu Peringatan/Prasasti- Bangunan Peninggalan	200.000.000,00	199.500.000,00	99,75	0,00
Belanja Jalan, Jaringan, dan Irigasi- Instalasi-Instalasi Pengolahan Sampah- Bangunan Penampung Sampah	400.000.000,00	399.000.000,00	99,75	0,00
Belanja Jasa Pengelolaan BMD yang Tidak Menghasilkan Pendapatan	16.080.000,00	16.080.000,00	100,00	32.160.000,00
Honorarium Narasumber atau Pembahas, Moderator, Pembawa Acara, dan Panitia	2.369.063.500,00	1.876.347.500,00	79,20	2.492.592.000,00
Honorarium Tim Pelaksana Kegiatan dan Sekretariat Tim Pelaksana Kegiatan	4.562.503.000,00	3.294.753.000,00	72,21	7.225.710.000,00
Honorarium Pemberi Keterangan Ahli, Saksi Ahli, dan Beracara	378.000.000,00	333.000.000,00	88,10	459.000.000,00
Honorarium Penyuluhan atau Pendampingan	67.069.807,00	57.069.807,00	85,09	9.800.000,00
Honorarium Rohaniwan	24.400.000,00	18.800.000,00	77,05	17.050.000,00
Honorarium Tim Penyusunan Jurnal, Buletin, Majalah, Pengelola Teknologi Informasi dan Pengelola Website	39.400.000,00	37.600.000,00	95,43	154.200.000,00
Honorarium Penulisan Butir Soal Tingkat Provinsi, Kabupaten atau Kota	21.000.000,00	16.000.000,00	76,19	16.000.000,00
Honorarium Penyelenggaraan Kegiatan Pendidikan dan Pelatihan	2.700.000,00	2.550.000,00	94,44	23.375.000,00
Honorarium Tim Anggaran Pemerintah Daerah	357.000.000,00	257.000.000,00	71,99	281.400.000,00
Belanja Jasa Tenaga Pendidikan	13.124.400.000,00	13.063.030.000,00	99,53	7.642.200.000,00
Belanja Jasa Tenaga Kesehatan	25.975.072.353,00	23.698.660.296,00	91,24	7.794.803.106,16
Belanja Jasa Tenaga Laboratorium	43.500.000,00	32.510.000,00	74,74	17.245.000,00
Belanja Jasa Tenaga Penanganan Prasarana dan Sarana Umum	13.452.600,00	13.452.600,00	100,00	58.986.400,00
Belanja Jasa Tenaga Pemadam Kebakaran dan Penyelamatan	35.000.000,00	35.000.000,00	100,00	59.400.000,00



*Catatan atas Laporan Keuangan (Audited)*  
*Pemerintah Kabupaten Barito Timur*  
*Untuk Tahun yang Berakhir pada Tanggal 31 Desember 2024*

Uraian	Jumlah APBD-P 2024 dan Realisasi 2024			Realisasi 2023
	APBD-P 2024	Realisasi 2024	%	
Belanja Jasa Tenaga Penanganan Bencana	25.000.000,00	0,00	0,00	0,00
Belanja Jasa Tenaga Teknis Pertanian dan Pangan	16.800.000,00	16.800.000,00	100,00	29.300.000,00
Belanja Jasa Tenaga Kesenian dan Kebudayaan	556.000.000,00	555.500.000,00	99,91	259.454.000,00
Belanja Jasa Tenaga Administrasi	34.211.900.000,00	32.208.055.000,00	94,14	18.656.221.000,00
Belanja Jasa Tenaga Operator Komputer	388.800.000,00	309.100.000,00	79,50	1.020.300.000,00
Belanja Jasa Tenaga Pelayanan Umum	1.383.489.000,00	1.356.518.500,00	98,05	3.731.639.000,00
Belanja Jasa Tenaga Ahli	781.400.000,00	565.700.000,00	72,40	964.530.800,00
Belanja Jasa Tenaga Kebersihan	1.570.400.000,00	1.569.400.000,00	99,94	3.747.016.800,00
Belanja Jasa Tenaga Keamanan	1.133.384.000,00	1.001.750.000,00	88,39	812.557.000,00
Belanja Jasa Tenaga Supir	0,00	0,00	0,00	257.800.000,00
Belanja Jasa Tenaga Teknisi Mekanik dan Listrik	30.000.000,00	30.000.000,00	100,00	76.650.000,00
Belanja Jasa Juri Perlombaan/Pertandingan	41.000.000,00	31.000.000,00	75,61	45.500.000,00
Belanja Jasa Tata Rias	43.000.000,00	36.000.000,00	83,72	34.400.000,00
Belanja Jasa Tenaga Informasi dan Teknologi	767.950.000,00	639.500.000,00	83,27	1.044.044.000,00
Belanja Jasa Pemasangan Instalasi Telepon, Air, dan Listrik	516.798.400,00	376.606.286,00	72,87	506.647.046,00
Belanja Jasa Pelaksanaan Transaksi Keuangan	33.995.000,00	17.009.300,00	50,03	23.978.728,00
Belanja Jasa Penyelenggaraan Acara	695.000.000,00	369.007.500,00	53,09	329.704.750,00
Belanja Jasa Pencucian Pakaian, Alat Kesenian dan Kebudayaan, serta Alat Rumah Tangga	145.500.000,00	113.256.030,00	77,84	55.400.000,00
Belanja Jasa Kalibrasi	87.313.710,00	56.761.000,00	65,01	0,00
Belanja Jasa Pengolahan Sampah	52.500.000,00	52.380.000,00	99,77	135.000.000,00
Belanja Jasa Iklan/Reklame, Film, dan Pemetretan	1.785.000.000,00	1.668.375.000,00	93,47	1.584.010.500,00
Belanja Tagihan Telepon	485.000.000,00	264.746.795,00	54,59	202.213.865,00
Belanja Tagihan Air	517.865.600,00	236.670.879,00	45,70	241.094.662,00
Belanja Tagihan Listrik	5.115.376.673,00	3.806.428.883,00	74,41	3.521.583.028,00
Belanja Langganan Jurnal/Surat Kabar/Majalah	1.667.200.000,00	1.617.478.452,00	97,02	1.219.788.200,00
Belanja Kawat/Faksimili/Internet/TV Berlangganan	1.578.240.000,00	1.243.626.458,00	78,80	1.137.175.131,00





Catatan atas Laporan Keuangan (Audited)  
Pemerintah Kabupaten Barito Timur  
Untuk Tahun yang Berakhir pada Tanggal 31 Desember 2024

Uraian	Jumlah APBD-P 2024 dan Realisasi 2024			Realisasi 2023
	APBD-P 2024	Realisasi 2024	%	
Belanja Paket/Pengiriman	24.655.000,00	12.988.100,00	52,68	11.682.000,00
Belanja Registrasi/Keanggotaan	47.200.000,00	43.419.000,00	91,99	44.000.000,00
Belanja Pembayaran Pajak, Bea, dan Perizinan	1.697.180.000,00	1.192.134.856,00	70,24	664.277.677,00
Belanja Lembur	6.494.747.000,00	5.633.967.400,00	86,75	4.019.235.395,00
Belanja Medical Check Up	150.000.000,00	125.000.000,00	83,33	0,00
Belanja Insentif Tenaga Kesehatan Vaksinator	60.000.000,00	60.000.000,00	100,00	70.000.000,00
Belanja Iuran Jaminan Kesehatan bagi Kepala Desa dan Perangkat Desa	943.674.416,00	476.222.592,00	50,46	0,00
Belanja Kontribusi Jaminan Kesehatan bagi PBI	0,00	0,00	0,00	110.000.000,00
Belanja Iuran Jaminan Kesehatan bagi Peserta PBPU dan BP Kelas 3	16.933.749.800,00	12.968.972.800,00	76,59	0,00
Belanja Bantuan Iuran Jaminan Kesehatan bagi Peserta PBPU dan BP Kelas 3	160.000.000,00	156.354.800,00	97,72	11.867.988.907,00
Belanja Iuran Jaminan Kecelakaan Kerja bagi Non ASN	1.500.000.000,00	1.265.910.896,00	84,39	149.850.000,00
Belanja Sewa Tanah Bangunan Perumahan/Gedung Tempat Tinggal	0,00	0,00	0,00	1.500.000,00
Belanja Sewa Grader	0,00	0,00	0,00	45.000.000,00
Belanja Sewa Alat Besar Darat Lainnya	210.000.000,00	210.000.000,00	100,00	224.000.000,00
Belanja Sewa Alat Bantu Lainnya	0,00	0,00	0,00	93.700.000,00
Belanja Sewa Kendaraan Bermotor Penumpang	190.400.000,00	164.250.000,00	86,27	133.450.000,00
Belanja Sewa Kendaraan Bermotor Angkutan Barang	89.375.000,00	89.375.000,00	100,00	74.327.000,00
Belanja Sewa Alat Angkutan Darat Bermotor Lainnya	204.000.000,00	204.000.000,00	100,00	264.000.000,00
Belanja Sewa Alat Kalibrasi	9.000.000,00	9.000.000,00	100,00	9.000.000,00
Belanja Sewa Alat Kantor Lainnya	40.000.000,00	40.000.000,00	100,00	57.500.000,00
Belanja Sewa Peralatan Studio Audio	147.935.000,00	135.500.000,00	91,59	152.000.000,00
Belanja Sewa Alat Studio Lainnya	3.000.000,00	3.000.000,00	100,00	1.200.000,00
Belanja Sewa Alat Komunikasi Lainnya	8.000.000,00	4.353.408,00	54,42	3.706.680,00
Belanja Sewa Peralatan Umum	111.801.600,00	106.170.000,00	94,96	102.750.000,00
Belanja Sewa Komputer Unit Lainnya	99.900.000,00	0,00	0,00	0,00



Catatan atas Laporan Keuangan (Audited)  
Pemerintah Kabupaten Barito Timur  
Untuk Tahun yang Berakhir pada Tanggal 31 Desember 2024

Uraian	Jumlah APBD-P 2024 dan Realisasi 2024			Realisasi 2023
	APBD-P 2024	Realisasi 2024	%	
Belanja Sewa Peralatan Olahraga Lainnya	1.000.000,00	1.000.000,00	100,00	0,00
Belanja Sewa Bangunan Gedung Kantor	47.000.000,00	28.000.000,00	59,57	17.000.000,00
Belanja Sewa Bangunan Gedung Tempat Pertemuan	264.195.000,00	192.550.000,00	72,88	147.550.000,00
Belanja Sewa Bangunan Gedung Tempat Kerja Lainnya	12.500.000,00	12.500.000,00	100,00	11.250.000,00
Belanja Sewa Taman	51.200.000,00	50.200.000,00	98,05	6.050.000,00
Belanja Sewa Bangunan Gedung Tempat Kerja Lainnya	0,00	0,00	0,00	35.000.000,00
Belanja Sewa Hotel	120.600.000,00	92.412.000,00	76,63	110.250.000,00
Belanja Sewa Musik Lainnya	3.500.000,00	3.500.000,00	100,00	0,00
Belanja Sewa Alat Musik	15.000.000,00	15.000.000,00	100,00	15.000.000,00
Belanja Jasa Konsultansi Perencanaan Arsitektur-Jasa Nasihat dan Pra Desain Arsitektural	999.783.870,00	920.031.711,75	92,02	1.703.223.570,00
Belanja Jasa Konsultansi Perencanaan Arsitektur-Jasa Desain Arsitektural	1.203.169.994,00	1.198.223.244,00	99,59	610.441.540,00
Belanja Jasa Konsultansi Perencanaan Arsitektur-Jasa Arsitektur Lainnya	30.000.000,00	29.950.000,00	99,83	0,00
Belanja Jasa Konsultansi Perencanaan Rekayasa-Jasa Desain Rekayasa untuk Konstruksi Pondasi serta Struktur Bangunan	332.538.302,00	328.640.612,00	98,83	91.328.606,00
Belanja Jasa Konsultansi Perencanaan Rekayasa-Jasa Desain Rekayasa untuk Pekerjaan Teknik Sipil Air	946.515.000,00	939.252.159,80	99,23	955.096.580,00
Belanja Jasa Konsultansi Perencanaan Rekayasa-Jasa Desain Rekayasa untuk Pekerjaan Teknik Sipil Transportasi	2.948.007.100,00	2.929.146.300,00	99,36	1.035.105.572,00
Belanja Jasa Konsultansi Perencanaan Rekayasa-Jasa Desain Rekayasa Lainnya	502.375.739,00	502.168.514,00	99,96	57.312.400,00
Belanja Jasa Konsultansi Perencanaan	155.775.000,00	140.059.800,00	89,91	0,00



*Catatan atas Laporan Keuangan (Audited)*  
*Pemerintah Kabupaten Barito Timur*  
*Untuk Tahun yang Berakhir pada Tanggal 31 Desember 2024*

Uraian	Jumlah APBD-P 2024 dan Realisasi 2024			Realisasi 2023
	APBD-P 2024	Realisasi 2024	%	
Penataan Ruang-Jasa Perencanaan dan Perancangan Perkotaan				
Belanja Jasa Konsultansi Perencanaan Penataan Ruang-Jasa Perencanaan Wilayah	1.022.349.600,00	0,00	0,00	0,00
Belanja Jasa Konsultansi Pengawasan Arsitektur	1.001.204.746,00	938.916.143,00	93,78	570.633.050,00
Belanja Jasa Konsultansi Pengawasan Rekayasa-Jasa Pengawas Pekerjaan Konstruksi Bangunan Gedung	275.227.232,00	271.204.262,00	98,54	753.007.582,00
Belanja Jasa Konsultansi Pengawasan Rekayasa-Jasa Pengawas Pekerjaan Konstruksi Teknik Sipil Transportasi	2.837.865.932,00	2.683.150.250,00	94,55	4.035.943.770,00
Belanja Jasa Konsultansi Pengawasan Rekayasa-Jasa Pengawas Pekerjaan Konstruksi Teknik Sipil Air	652.520.000,00	506.570.620,00	77,63	464.499.230,00
Belanja Jasa Konsultansi Spesialis-Jasa Pengujian dan Analisa Komposisi dan Tingkat Kemurnian	5.000.000,00	840.000,00	16,80	2.710.000,00
Belanja Jasa Konsultansi Spesialis-Jasa Pengujian dan Analisa Parameter Fisikal	13.000.000,00	12.240.000,00	94,15	45.330.500,00
Belanja Jasa Konsultansi Spesialis-Jasa Inspeksi Teknikal	128.000.000,00	106.000.000,00	82,81	0,00
Belanja Jasa Konsultansi Lainnya-Jasa Konsultansi Lingkungan	1.650.000.000,00	0,00	0,00	48.600.000,00
Belanja Jasa Konsultansi Berorientasi Bidang-Transportasi	0,00	0,00	0,00	25.000.000,00
Belanja Jasa Konsultansi Berorientasi Layanan-Jasa Studi Penelitian dan Bantuan Teknik	566.500.000,00	551.419.960,00	97,34	748.469.010,00
Belanja Kursus Singkat/Pelatihan	58.575.000,00	31.200.000,00	53,27	707.133.500,00
Belanja Sosialisasi	30.000.000,00	30.000.000,00	100,00	201.368.000,00
Belanja Bimbingan Teknis	2.726.500.000,00	1.990.919.037,00	73,02	2.314.455.533,00
Belanja Diklat Kepemimpinan	1.673.425.000,00	1.408.425.000,00	84,16	0,00



*Catatan atas Laporan Keuangan (Audited)*  
*Pemerintah Kabupaten Barito Timur*  
*Untuk Tahun yang Berakhir pada Tanggal 31 Desember 2024*

Uraian	Jumlah APBD-P 2024 dan Realisasi 2024			Realisasi 2023
	APBD-P 2024	Realisasi 2024	%	
Belanja Sewa Aset Tidak Berwujud-Lisensi dan Franchise	12.780.000,00	11.800.000,00	92,33	9.808.750,00
Belanja Pemeliharaan Tanah-Tanah Non Persil-Tanah Pertanian	3.000.000,00	3.000.000,00	100,00	0,00
Belanja Pemeliharaan Tanah-Lapangan-Tanah Lapangan Olahraga	0,00	0,00	0,00	199.700.000,00
Belanja Pemeliharaan Alat Besar-Alat Bantu-Electric Generating Set	0,00	0,00	0,00	69.676.600,00
Belanja Pemeliharaan Alat Angkutan-Alat Angkutan Darat Bermotor-Kendaraan Dinas Bermotor Perorangan	1.830.294.950,00	1.334.327.230,00	72,90	1.410.880.943,00
Belanja Pemeliharaan Alat Angkutan-Alat Angkutan Darat Bermotor-Kendaraan Bermotor Penumpang	953.471.265,00	841.006.303,00	88,20	802.181.266,00
Belanja Pemeliharaan Alat Angkutan-Alat Angkutan Darat Bermotor-Kendaraan Bermotor Angkutan Barang	265.955.000,00	214.133.617,00	80,51	230.212.118,00
Belanja Pemeliharaan Alat Angkutan-Alat Angkutan Darat Bermotor-Kendaraan Bermotor Beroda Dua	111.000.000,00	26.010.550,00	23,43	21.374.200,00
Belanja Pemeliharaan Alat Angkutan-Alat Angkutan Darat Bermotor-Kendaraan Bermotor Beroda Tiga	31.500.000,00	31.262.000,00	99,24	1.484.000,00
Belanja Pemeliharaan Alat Angkutan-Alat Angkutan Darat Bermotor-Kendaraan Bermotor Khusus	25.000.000,00	24.855.100,00	99,42	0,00
Belanja Pemeliharaan Alat Bengkel dan Alat Ukur-Alat Bengkel Tak Bermesin-Peralatan Tukang Kayu	0,00	0,00	0,00	5.600.000,00
Belanja Pemeliharaan Alat Bengkel dan Alat Ukur-Alat Ukur-Alat Penguji Kendaraan Bermotor	25.000.000,00	24.975.000,00	99,90	39.997.543,00
Belanja Pemeliharaan Alat Kantor dan Rumah Tangga-Alat Kantor-Alat Penyimpan Perlengkapan Kantor	0,00	0,00	0,00	74.600.000,00
Belanja Pemeliharaan Alat Kantor dan Rumah Tangga-Alat Kantor-Alat Kantor Lainnya	818.198.320,00	738.396.829,00	90,25	536.381.152,00





*Catatan atas Laporan Keuangan (Audited)*  
*Pemerintah Kabupaten Barito Timur*  
*Untuk Tahun yang Berakhir pada Tanggal 31 Desember 2024*

Uraian	Jumlah APBD-P 2024 dan Realisasi 2024			Realisasi 2023
	APBD-P 2024	Realisasi 2024	%	
Belanja Pemeliharaan Alat Kantor dan Rumah Tangga-Alat Rumah Tangga-Mebel	0,00	0,00	0,00	6.000.000,00
Belanja Pemeliharaan Alat Kantor dan Rumah Tangga-Alat Rumah Tangga-Alat Pendingin	589.870.000,00	552.053.547,00	93,59	463.649.192,00
Belanja Pemeliharaan Komputer-Komputer Unit-Komputer Jaringan	112.130.000,00	112.127.000,00	100,00	23.001.663,00
Belanja Pemeliharaan Komputer-Komputer Unit-Personal Computer	129.940.000,00	100.979.350,00	77,71	33.995.000,00
Belanja Pemeliharaan Komputer-Peralatan Komputer-Peralatan Personal Computer	0,00	0,00	0,00	14.599.900,00
Belanja Pemeliharaan Komputer-Peralatan Komputer-Peralatan Komputer Lainnya	224.773.090,00	155.196.225,00	69,05	25.883.000,00
Belanja Pemeliharaan Peralatan Proses/Produksi-Unit Peralatan Proses/Produksi-Unit Peralatan Proses/Produksi Lainnya	60.000.000,00	43.063.312,00	71,77	30.117.000,00
Belanja Pemeliharaan Rambu-Rambu Rambu-Rambu Lalu Lintas Darat-Rambu-Rambu Lalu Lintas Darat Lainnya	10.500.000,00	10.448.400,00	99,51	11.898.000,00
Belanja Pemeliharaan Bangunan Gedung-Bangunan Gedung Tempat Kerja-Bangunan Gedung Kantor	24.336.486.638,00	22.947.473.590,43	94,29	7.161.109.681,00
Belanja Pemeliharaan Bangunan Gedung-Bangunan Gedung Tempat Kerja-Bangunan Gudang	400.000.000,00	0,00	0,00	163.168.250,00
Belanja Pemeliharaan Bangunan Gedung-Bangunan Gedung Tempat Kerja-Bangunan Gedung Tempat Pertemuan	150.902.129,00	149.000.000,00	98,74	0,00
Belanja Pemeliharaan Bangunan Gedung-Bangunan Gedung Tempat Kerja-Bangunan Gedung Tempat Pendidikan	0,00	0,00	0,00	1.757.124.500,00
Belanja Pemeliharaan Bangunan Gedung-Bangunan Gedung Tempat Kerja-Bangunan Gedung Pertokoan/Koperasi/Pasar	8.614.080,00	8.614.080,00	100,00	2.210.947,00



Catatan atas Laporan Keuangan (Audited)  
Pemerintah Kabupaten Barito Timur  
Untuk Tahun yang Berakhir pada Tanggal 31 Desember 2024

Uraian	Jumlah APBD-P 2024 dan Realisasi 2024			Realisasi 2023
	APBD-P 2024	Realisasi 2024	%	
Belanja Pemeliharaan Bangunan Gedung-Bangunan Gedung Tempat Kerja-Bangunan Peternakan/Perikanan	0,00	0,00	0,00	74.997.150,00
Belanja Pemeliharaan Bangunan Gedung-Bangunan Gedung Tempat Kerja-Bangunan Parkir	0,00	0,00	0,00	250.200.000,00
Belanja Pemeliharaan Bangunan Gedung-Bangunan Gedung Tempat Kerja-Taman	0,00	0,00	0,00	49.965.250,00
Belanja Pemeliharaan Jalan dan Jembatan-Jalan-Jalan Kabupaten	2.700.000.000,00	2.699.417.500,00	99,98	19.379.886.600,00
Belanja Pemeliharaan Jalan dan Jembatan-Jembatan-Jembatan pada Jalan Kabupaten	950.000.000,00	948.275.000,00	99,82	748.980.000,00
Belanja Pemeliharaan Bangunan Air-Bangunan Air Irigasi-Bangunan Air Irigasi Lainnya	1.162.346.727,00	1.162.346.727,00	100,00	750.000.000,00
Belanja Pemeliharaan Bangunan Air-Bangunan Pengaman Sungai/Pantai dan Penanggulangan Bencana Alam-Bangunan Pengaman Pengamanan Sungai/Pantai	350.000.000,00	349.200.000,00	99,77	517.150.000,00
Belanja Pemeliharaan Bangunan Air-Bangunan Air Kotor-Bangunan Air Kotor Lainnya	15.000.000,00	15.000.000,00	100,00	0,00
Belanja Pemeliharaan Jaringan-Jaringan Listrik-Jaringan Listrik Lainnya	1.401.910.874,00	1.342.372.875,00	95,75	1.201.388.900,00
Belanja Pemeliharaan Hewan-Hewan Ternak-Ternak Potong	36.000.000,00	24.000.000,00	66,67	0,00
Belanja Pemeliharaan Hewan-Hewan Ternak-Ternak Unggas	0,00	0,00	0,00	7.500.000,00
Belanja Pemeliharaan Tanaman-Tanaman-Tanaman	0,00	0,00	0,00	108.844.500,02
Belanja Pemeliharaan Aset Tidak Berwujud-Software	50.000.000,00	49.980.000,00	99,96	0,00
Belanja Perjalanan Dinas Biasa	57.518.357.527,00	55.418.892.813,91	96,35	41.080.594.966,00
Belanja Perjalanan Dinas Dalam Kota	20.125.901.156,00	18.376.918.000,00	91,31	16.157.163.613,00
Belanja Perjalanan Dinas Paket Meeting Dalam Kota	63.000.000,00	25.281.000,00	40,13	136.593.000,00



Catatan atas Laporan Keuangan (Audited)  
Pemerintah Kabupaten Barito Timur  
Untuk Tahun yang Berakhir pada Tanggal 31 Desember 2024

Uraian	Jumlah APBD-P 2024 dan Realisasi 2024			Realisasi 2023
	APBD-P 2024	Realisasi 2024	%	
Belanja Perjalanan Dinas Paket Meeting Luar Kota	7.200.000,00	5.150.000,00	71,53	0,00
Belanja Perjalanan Dinas Biasa“Luar Negeri	75.088.000,00	66.134.047,00	88,08	0,00
Belanja Hadiah yang Bersifat Perlombaan	421.750.000,00	383.020.000,00	90,82	240.809.000,00
Belanja Beasiswa	2.723.040.000,00	2.723.040.000,00	100,00	2.548.203.000,00
Belanja Jasa yang Diberikan kepada Pihak Ketiga/Pihak Lain	766.394.874,00	639.720.000,00	83,47	396.386.000,00
Belanja Jasa yang Diberikan kepada Masyarakat	46.100.000,00	43.700.000,00	94,79	188.970.000,00
Belanja Barang dan Jasa BOS	11.059.309.828,00	9.912.647.891,00	89,63	10.129.062.936,00
Belanja Barang dan Jasa BLUD	38.783.303.686,99	30.117.260.468,00	77,66	25.107.533.677,00

Realisasi Belanja Barang dan Jasa per SKPD, sebagai berikut.

Tabel. 43 Belanja Barang dan Jasa per SKPD

No.	SKPD	Jumlah APBD-P 2024 dan Realisasi 2024			Realisasi 2023
		APBD-P 2024	Realisasi 2024	%	
1	Dinas Pendidikan	37.275.131.161,00	35.081.869.039,00	94,12	31.865.229.469,00
2	Dinas Kesehatan	56.231.099.677,99	51.335.640.298,99	91,29	40.366.729.713,16
3	BLUD-RSUD	38.386.279.747,00	29.737.090.468,00	77,47	25.107.533.677,00
4	Dinas Pekerjaan Umum, Penataan Ruang, Perumahan dan Kawasan Permukiman	39.446.406.242,00	36.560.893.033,15	92,68	37.149.040.419,00
5	Satuan Polisi Pamong Praja	4.053.901.268,00	3.944.152.751,00	97,29	2.775.571.512,00
6	Badan Penanggulangan Bencana Daerah dan Pemadam Kebakaran	4.152.759.596,00	4.029.084.739,00	97,02	2.910.462.385,00
7	Dinas Tenaga Kerja, Transmigrasi dan Perindustrian	1.605.750.791,00	1.507.980.931,00	93,91	1.546.428.590,00
8	Dinas Pemberdayaan Perempuan, Perlindungan Anak dan Keluarga Berencana	5.920.038.561,00	5.807.863.916,00	98,11	5.092.877.338,00
9	Dinas Lingkungan Hidup	6.680.218.773,00	6.547.646.238,00	98,02	6.429.178.792,00
10	Dinas Kependudukan dan Pencatatan Sipil	2.117.336.461,00	2.074.544.642,00	97,98	1.985.369.910,00
11	Dinas Pemberdayaan Masyarakat, Desa dan Sosial	2.445.301.539,00	2.239.361.807,00	91,58	2.298.161.835,00
12	Dinas Perhubungan	1.770.926.815,00	1.657.331.988,00	93,59	1.722.606.690,00
13	Dinas Komunikasi, Informatika,	3.539.764.647,00	3.268.116.003,00	92,33	2.936.280.588,00



Catatan atas Laporan Keuangan (Audited)  
Pemerintah Kabupaten Barito Timur  
Untuk Tahun yang Berakhir pada Tanggal 31 Desember 2024

No.	SKPD	Jumlah APBD-P 2024 dan Realisasi 2024			Realisasi 2023
		APBD-P 2024	Realisasi 2024	%	
	Persandian dan Statistik				
14	Dinas Penanaman Modal dan Pelayanan Terpadu Satu Pintu	2.447.748.795,00	2.384.357.613,00	97,41	1.287.487.957,00
15	Dinas Kebudayaan, Pariwisata, Kepemudaan dan Olahraga	5.039.140.620,00	4.465.031.644,00	88,61	2.954.631.151,02
16	Dinas Perpustakaan dan Kearsipan	2.098.819.499,00	1.989.301.018,00	94,78	1.397.533.313,00
17	Dinas Perikanan dan Peternakan	10.630.618.364,00	10.514.445.278,00	98,91	5.613.564.760,00
18	Dinas Pertanian dan Ketahanan Pangan	33.096.333.210,00	32.039.110.334,00	96,81	21.846.546.547,00
19	Dinas Perdagangan, Koperasi, Usaha Kecil dan Menengah	2.560.239.508,00	2.505.722.103,00	97,87	3.952.909.562,00
20	Sekretariat Daerah	51.591.485.000,01	40.356.781.925,00	78,22	29.636.984.421,00
21	Inspektorat	4.512.973.056,00	4.312.988.212,00	95,57	4.308.103.403,00
22	Badan Perencanaan Pembangunan dan Litbang Daerah	3.325.726.392,00	3.226.902.325,00	97,03	2.977.025.411,00
23	Badan Pengelolaan Keuangan dan Aset Daerah	33.301.716.654,00	26.474.091.982,75	79,50	8.774.922.254,00
24	Badan Pendapatan Daerah	2.414.836.460,00	2.352.216.645,00	97,41	1.655.457.832,00
25	Badan Kepegawaian dan Pengembangan Sumber Daya Manusia	7.257.520.973,00	6.657.547.045,00	91,73	5.450.437.996,00
26	Sekretariat DPRD	35.264.276.969,00	34.192.523.228,00	96,96	27.618.131.845,00
27	Kecamatan Dusun Tengah	1.653.799.747,00	1.590.669.467,00	96,18	1.087.110.184,00
28	Kecamatan Pematang Karau	756.309.345,00	754.225.082,00	99,72	805.995.650,00
29	Kecamatan Awang	656.948.428,00	622.781.998,00	94,8	680.378.542,00
30	Kecamatan Patangkep Tutui	714.328.663,00	679.936.650,00	95,19	705.133.307,00
31	Kecamatan Dusun Timur	1.096.380.567,00	1.083.645.965,00	98,84	1.343.803.909,00
32	Kecamatan Benua Lima	1.104.993.204,00	1.059.139.807,00	95,85	1.064.174.061,00
33	Kecamatan Paku	716.801.309,00	713.113.528,00	99,49	948.184.864,00
34	Kecamatan Paju Epat	704.629.150,00	701.673.381,00	99,58	792.615.900,00
35	Kecamatan Raren Batuah	891.911.492,00	888.039.557,00	99,57	663.232.500,00
36	Kecamatan Karusen Janang	758.703.583,00	741.232.797,00	97,70	857.816.945,00
37	Badan Kesatuan Bangsa dan Politik	2.696.549.466,00	2.532.334.047,00	93,91	1.994.163.237,00
	<b>Jumlah Belanja Barang dan Jasa</b>	<b>408.917.705.733,00</b>	<b>366.629.387.485,89</b>	<b>89,66</b>	<b>290.601.816.469,18</b>





Catatan atas Laporan Keuangan (Audited)  
Pemerintah Kabupaten Barito Timur  
Untuk Tahun yang Berakhir pada Tanggal 31 Desember 2024

5.1.2.1.3. **Belanja Subsidi**

Realisasi Belanja Subsidi Tahun Anggaran 2024 dan 2023 masing-masing sebesar Rp600.000.000,00 dan Rp600.000.000,00 dengan rincian sebagai berikut.

Tabel. 44 Belanja Subsidi

Uraian	Jumlah APBD-P 2024 dan Realisasi 2024			Realisasi 2023
	APBD-P 2024	Realisasi 2024	%	
<b>Belanja Subsidi</b>	<b>600.000.000,00</b>	<b>600.000.000,00</b>	<b>100,00</b>	<b>600.000.000,00</b>
Belanja Subsidi kepada BUMD	600.000.000,00	600.000.000,00	100,00	600.000.000,00

Belanja Subsidi kepada Perusahaan Daerah Air Minum (PDAM) atas selisih tarif air minum. Belanja Subsidi ini dianggarkan pada Badan Pengelolaan Keuangan dan Aset Daerah.

5.1.2.1.4. **Belanja Hibah**

Realisasi Belanja Hibah Tahun Anggaran 2024 dan 2023 masing-masing sebesar Rp59.550.488.960,56 dan Rp50.754.619.535,10, dengan rincian sebagai berikut.

Tabel. 45 Belanja Hibah

Uraian	Jumlah APBD-P 2024 dan Realisasi 2024			Realisasi 2023
	APBD-P 2024	Realisasi 2024	%	
<b>Belanja Hibah</b>	<b>66.423.374.175,00</b>	<b>59.550.488.960,56</b>	<b>89,65</b>	<b>50.754.619.535,10</b>
Belanja Hibah Uang kepada Pemerintah Pusat	0,00	0,00	0,00	10.560.000.000
Belanja Hibah Barang kepada Pemerintah Pusat	1.900.000.000,00	1.895.937.100,00	99,79	2.686.562.000,00
Belanja Hibah Jasa kepada Pemerintah Pusat	50.000.000,00	49.563.276,00	99,13	281.802.260,00
Belanja Hibah Uang kepada Pemerintah Daerah Lainnya	15.896.941.950,00	15.840.000.000,00	99,64	0,00
Belanja Hibah Barang kepada Pemerintah Daerah Lainnya	100.000.000,00	99.894.450,00	99,89	0,00
Belanja Hibah Barang kepada BUMD	2.112.958.922,00	2.085.040.152,56	98,68	3.745.075.055,10
Belanja Hibah Uang kepada Badan dan Lembaga yang Bersifat Nirlaba, Sukarela dan Sosial yang Dibentuk Berdasarkan Peraturan Perundang-Undangan	12.000.000.000,00	9.000.000.000,00	75,00	25.000.000,00
Belanja Hibah Uang kepada Badan dan Lembaga Nirlaba, Sukarela dan Sosial yang Telah Memiliki Surat Keterangan Terdaftar	8.806.977.334,00	8.472.653.334,00	96,20	19.478.412.400,00
Belanja Hibah Barang kepada Badan dan Lembaga Nirlaba, Sukarela dan Sosial yang Telah Memiliki Surat Keterangan Terdaftar	4.400.000.000,00	4.387.322.350,00	99,71	399.100.000,00
Belanja Hibah Jasa kepada Badan dan Lembaga Nirlaba, Sukarela dan Sosial yang Telah Memiliki	100.000.000,00	98.920.298,00	98,92	2.969.019.000,00



Catatan atas Laporan Keuangan (Audited)  
Pemerintah Kabupaten Barito Timur  
Untuk Tahun yang Berakhir pada Tanggal 31 Desember 2024

Uraian	Jumlah APBD-P 2024 dan Realisasi 2024			Realisasi 2023
	APBD-P 2024	Realisasi 2024	%	
Surat Keterangan Terdaftar				
Belanja Hibah Uang kepada Badan dan Lembaga Nirlaba, Sukarela Bersifat Sosial Kemasyarakatan	16.664.851.000,00	13.375.500.000,00	80,26	4.684.500.000,00
Belanja Hibah Barang kepada Badan dan Lembaga Nirlaba, Sukarela Bersifat Sosial Kemasyarakatan	3.169.733.169,00	3.154.389.000,00	99,52	4.705.091.280,00
Belanja Hibah Jasa kepada Badan dan Lembaga Nirlaba, Sukarela Bersifat Sosial Kemasyarakatan	0,00	0,00	0,00	47.652.540,00
Belanja Hibah Uang Dana BOS yang Diterima oleh Satdikdas Swasta	314.951.800,00	278.040.000,00	88,28	279.680.000,00
Belanja Hibah berupa Bantuan Keuangan kepada Partai Politik	906.960.000,00	813.229.000,00	89,67	892.725.000,00

Realisasi Belanja Hibah per SKPD, sebagaimana berikut.

Tabel. 46 Belanja Hibah per SKPD

No.	SKPD	Jumlah APBD-P 2024 dan Realisasi 2024			Realisasi 2023
		APBD-P 2024	Realisasi 2024	%	
1	Dinas Pendidikan	3.106.351.800,00	2.996.610.450,00	96,47	3.337.780.000,00
2	Dinas Pekerjaan Umum, Penataan Ruang, Perumahan dan Kawasan Permukiman	11.732.692.091,00	11.671.172.176,56	99,48	9.062.074.735,10
3	Dinas Komunikasi, Informatika, Persandian dan Statistik	40.000.000,00	40.000.000,00	100,00	40.000.000,00
4	Dinas Kebudayaan, Pariwisata, Kepemudaan dan Olahraga	850.000.144,00	800.000.144,00	94,12	1.506.962.400,00
5	Dinas Pertanian dan Ketahanan Pangan	0,00	0,00	0,00	3.253.077.400,00
6	Sekretariat Daerah	30.079.577.190,00	25.346.577.190,00	84,27	20.977.200.000,00
7	Badan Pengelolaan Keuangan dan Aset Daerah	3.250.992.950,00	1.426.100.000,00	43,87	508.000.000,00
8	Kantor Kecamatan Dusun Tengah	387.600.000,00	387.600.000,00	100,00	387.600.000,00
9	Kantor Kecamatan Dusun Timur	157.200.000,00	157.200.000,00	100,00	157.200.000,00
10	Kantor Kecamatan Benua Lima	72.000.000,00	72.000.000,00	100,00	72.000.000,00
11	Badan Kesatuan Bangsa dan Politik	16.746.960.000,00	16.653.229.000,00	99,44	11.452.725.000,00
	<b>Jumlah Belanja Hibah</b>	<b>66.423.374.175,00</b>	<b>59.550.488.960,56</b>	<b>89,65</b>	<b>50.754.619.535,10</b>

Belanja Hibah Bantuan Keuangan kepada Partai Politik yang penganggarnya ada di Badan Kesatuan Bangsa dan Politik.



Catatan atas Laporan Keuangan (Audited)  
Pemerintah Kabupaten Barito Timur  
Untuk Tahun yang Berakhir pada Tanggal 31 Desember 2024

Tabel. 47 Belanja Hibah Bantuan Keuangan Partai Politik

No.	Nama Partai Politik Penerima	Realisasi	
		Tahun 2024	Tahun 2023
1	Partai Nasional Demokrat	64.590.000,00	96.885.000,00
2	Partai Demokrat	124.685.000,00	130.365.000,00
3	Partai Persatuan Pembangunan	63.094.000,00	76.890.000,00
4	Partai Keadilan dan Persatuan Indonesia	0,00	135.195.000,00
5	Partai Demokrasi Indonesia-Perjuangan	118.430.000,00	101.130.000,00
6	Partai Golongan Karya	165.300.000,00	166.455.000,00
7	Partai Gerindra	87.140.000,00	66.000.000,00
8	Partai Kebangkitan Bangsa	60.205.000,00	38.280.000,00
9	Partai Persatuan Indonesia	90.900.000,00	81.525.000,00
10	Partai Hanura	22.920.000,00	0,00
11	Partai Solidaritas Indonesia	15.965.000,00	0,00
	<b>Jumlah</b>	<b>813.229.000,00</b>	<b>892.725.000,00</b>

Belanja Hibah uang kepada Pemerintah Pusat yang penganggarannya berada di Badan Kesatuan Bangsa dan Politik dan Sekretariat Daerah. Belanja Hibah uang kepada Pemerintah Pusat digunakan untuk tahapan Pemilihan Umum Kepala Daerah dan Wakil Kepala Daerah Tahun 2024 dengan rincian berikut.

Tabel. 48 Belanja Hibah Pemilihan Umum

No.	Nama Institusi	Nilai
1	Komisi Pemilihan Umum Kabupaten Barito Timur (KPU) (Kesatuan Bangsa dan Politik)	11.700.000.000,00
2	Badan Pengawas Pemilihan Umum Kabupaten Barito Timur (Bawaslu) (Kesatuan Bangsa dan Politik)	4.140.000.000,00
3	Belanja Hibah Pengamanan Pemilu (Kepolisian Resor Barito Timur) (Sekretariat Daerah)	5.500.000.000,00
4	Belanja Hibah Pengamanan Pemilu (Komando Distrik Militer) (Sekretariat Daerah)	3.500.000.000,00
	<b>Jumlah Belanja Hibah Uang Kepada Pemerintah Pusat</b>	<b>24.840.000.000,00</b>

Belanja Hibah Barang ke Pemerintah Pusat senilai Rp1.895.937.100,00 dapat dirinci pada lampiran 2.

#### 5.1.2.1.5. Belanja Bantuan Sosial

Realisasi Belanja Bantuan Sosial Tahun Anggaran 2024 dan 2023 masing-masing sebesar Rp1.188.390.000,00 dan Rp2.421.780.000,00, dengan rincian sebagai berikut.

Tabel. 49 Belanja Bantuan Sosial

Uraian	Jumlah APBD-P 2024 dan Realisasi 2024			Realisasi 2023
	APBD-P 2024	Realisasi 2024	%	
<b>Belanja Bantuan Sosial</b>	<b>4.181.200.000,00</b>	<b>1.188.390.000,00</b>	<b>28,42</b>	<b>2.421.780.000,00</b>
Belanja Bantuan Sosial Uang yang direncanakan kepada Individu	2.011.200.000,00	998.390.000,00	49,64	1.497.300.000,00
Belanja Bantuan Sosial Barang yang direncanakan kepada Individu	0,00	0,00	0,00	88.400.000,00
Belanja Bantuan Sosial Uang yang direncanakan kepada Keluarga	2.000.000.000,00	30.000.000,00	1,50	356.200.000,00
Belanja Bantuan Sosial Uang yang	170.000.000,00	160.000.000,00	94,12	41.880.000,00



Catatan atas Laporan Keuangan (Audited)  
Pemerintah Kabupaten Barito Timur  
Untuk Tahun yang Berakhir pada Tanggal 31 Desember 2024

Uraian	Jumlah APBD-P 2024 dan Realisasi 2024			Realisasi 2023
	APBD-P 2024	Realisasi 2024	%	
direncanakan kepada Kelompok Masyarakat				
Belanja Bantuan Sosial Uang yang direncanakan kepada Lembaga Non Pemerintah (Bidang Pendidikan, Keagamaan dan Bidang Lainnya)	0,00	0,00	0,00	438.000.000,00

Realisasi Belanja Bantuan Sosial per SKPD, sebagaimana berikut.

Tabel. 50 Belanja Bantuan Sosial per SKPD

No.	SKPD	Jumlah APBD-P 2024 dan Realisasi 2024			Realisasi 2023
		APBD-P 2024	Realisasi 2024	%	
1	Dinas Pendidikan	170.000.000,00	160.000.000,00	94,12	55.380.000,00
2	Dinas Pemberdayaan Masyarakat Desa dan Sosial	11.200.000,00	9.390.000,00	83,84	124.700.000,00
3	Badan Pengelolaan Keuangan dan Aset Daerah	4.000.000.000,00	1.019.000.000,00	25,48	1.739.500.000,00
4	Kecamatan Dusun Tengah	0,00	0,00	0,00	214.200.000,00
5	Kecamatan Dusun Timur	0,00	0,00	0,00	180.000.000,00
6	Kecamatan Benua Lima	0,00	0,00	0,00	108.000.000,00
	<b>Jumlah Belanja Bantuan Sosial</b>	<b>4.181.200.000,00</b>	<b>1.188.390.000,00</b>	<b>28,42</b>	<b>2.421.780.000,00</b>

#### 5.1.2.2. Belanja Modal

Realisasi Belanja Modal Tahun Anggaran 2024 dan 2023 masing-masing sebesar Rp199.404.368.523,80 dan Rp201.360.547.759,37. Belanja Modal dapat disajikan sebagai berikut.

	APBD-P 2024	Realisasi 2024	Realisasi 2023
<b>Belanja Modal</b>	<b>217.448.641.827,99</b>	<b>199.404.368.523,80</b>	<b>201.360.547.759,37</b>

Belanja Modal terdiri dari belanja modal tanah, belanja modal peralatan dan mesin, belanja modal gedung dan bangunan, belanja modal jalan jaringan dan irigasi dan belanja modal aset tetap lainnya, dengan rincian sebagai berikut.

Tabel. 51 Belanja Modal

Uraian	Jumlah APBD-P 2024 dan Realisasi 2024			Realisasi 2023
	APBD-P 2024	Realisasi 2024	%	
<b>BELANJA MODAL</b>	<b>217.448.641.827,99</b>	<b>199.404.368.523,80</b>	<b>91,70</b>	<b>201.360.547.759,37</b>
Belanja Modal Tanah	1.000.000.000,00	928.648.700,00	92,86	0,00
Belanja Modal Peralatan dan Mesin	37.678.840.742,00	33.938.884.242,00	90,07	21.045.840.294,00
Belanja Modal Gedung dan Bangunan	47.381.133.338,99	46.280.221.340,21	97,68	41.140.779.038,98
Belanja Modal Jalan, Jaringan dan Irigasi	131.318.167.747,00	118.186.314.241,59	90,00	138.082.480.220,39
Belanja Modal Aset Tetap Lainnya	70.500.000,00	70.300.000,00	99,72	1.091.448.206,00





#### 5.1.2.2.1. Belanja Modal Tanah

Realisasi Belanja Modal - Tanah Tahun Anggaran 2024 dan 2023 masing-masing sebesar Rp928.648.700,00 dan Rp0,00 Belanja Modal Tanah tersebut dianggarkan pada Sekretariat Daerah untuk keperluan ganti rugi tanah bangunan tempat kerja bagian Administrasi Pemerintahan dan Umum dengan rincian sebagai berikut.

Tabel. 52 Belanja Modal Tanah

Uraian	Jumlah APBD-P 2024 dan Realisasi 2024			Realisasi 2023
	APBD-P 2024	Realisasi 2024	%	
<b>Belanja Modal Tanah</b>	<b>1.000.000.000,00</b>	<b>928.648.700,00</b>	<b>92,86</b>	<b>0,00</b>
Belanja Modal Tanah Bangunan Perumahan/Gedung Tempat Kerja	1.000.000.000,00	928.648.700,00	92,86	0,00

Realisasi Belanja Modal Tanah per SKPD, disajikan sebagai berikut.

Tabel. 53 Belanja Modal tanah per SKPD

No.	SKPD	Jumlah APBD-P 2024 dan Realisasi 2024			Realisasi 2023
		APBD-P 2024	Realisasi 2024	%	
1	Sekretariat Daerah	1.000.000.000,00	928.648.700,00	92,86	0,00
	<b>Jumlah Belanja Modal Tanah</b>	<b>1.000.000.000,00</b>	<b>928.648.700,00</b>	<b>92,86</b>	<b>0,00</b>

#### 5.1.2.2.2. Belanja Modal Peralatan dan Mesin

Realisasi Belanja Modal Peralatan dan Mesin Tahun Anggaran 2024 dan 2023 masing-masing sebesar Rp33.938.884.242,00 dan Rp21.045.840.294,00, dengan rincian sebagai berikut.

Tabel. 54 Belanja Modal Peralatan dan Mesin

Uraian	Jumlah APBD-P 2024 dan Realisasi 2024			Realisasi 2023
	APBD-P 2024	Realisasi 2024	%	
<b>Belanja Modal Peralatan dan Mesin</b>	<b>37.678.840.742,00</b>	<b>33.938.884.242,00</b>	<b>90,07</b>	<b>21.045.840.294,00</b>
Belanja Modal Alat Pengangkat	150.000.000,00	149.950.000,00	99,97	0,00
Belanja Modal Mesin Proses	0,00	0,00	0,00	6.260.000,00
Belanja Modal Pompa	10.000.000,00	4.475.520,00	44,76	18.894.200,00
Belanja Modal Alat Bantu Lainnya	31.440.000,00	31.164.360,00	99,12	35.344.900,00
Belanja Modal Kendaraan Dinas Bermotor Perorangan	0,00	0,00	0,00	301.200.000,00
Belanja Modal Kendaraan Bermotor Penumpang	17.894.691.960,00	17.207.300.000,00	96,16	0,00
Belanja Modal Kendaraan Bermotor Beroda Dua	0,00	0,00	0,00	72.600.000,00
Belanja Modal Kendaraan Bermotor Beroda Tiga	0,00	0,00	0,00	172.686.250,00
Belanja Modal Alat Angkutan Darat Bermotor Lainnya	0,00	0,00	0,00	843.700.500,00



*Catatan atas Laporan Keuangan (Audited)*  
*Pemerintah Kabupaten Barito Timur*  
*Untuk Tahun yang Berakhir pada Tanggal 31 Desember 2024*

Uraian	Jumlah APBD-P 2024 dan Realisasi 2024			Realisasi 2023
	APBD-P 2024	Realisasi 2024	%	
Belanja Modal Alat Angkutan Apung Bermotor Lainnya	50.000.000,00	49.913.370,00	99,83	0,00
Belanja Modal Perkakas Bengkel Listrik	500.000,00	476.130,00	95,23	0,00
Belanja Modal Perkakas Bengkel Kerja	320.000,00	315.370,00	98,55	0,00
Belanja Modal Peralatan Tukang Kayu	1.500.000,00	0,00	0,00	0,00
Belanja Modal Alat Ukur Lainnya	20.400.000,00	20.399.000,00	100,00	16.000.000,00
Belanja Modal Alat Pemeliharaan Tanaman/Ikan/Ternak	3.200.000,00	3.191.895,00	99,75	202.709.380,00
Belanja Modal Alat-Alat Peternakan	0,00	0,00	0,00	32.357.000,00
Belanja Modal Alat Reproduksi (Penggandaan)	0,00	0,00	0,00	7.427.500,00
Belanja Modal Alat Penyimpan Perlengkapan Kantor	94.858.800,00	94.764.240,00	99,90	138.829.470,00
Belanja Modal Alat Kantor Lainnya	1.146.106.975,00	446.187.000,00	38,93	2.134.985.250,00
Belanja Modal Mebel	2.006.130.000,00	1.799.887.373,00	89,72	1.868.721.600,00
Belanja Modal Alat Pembersih	138.000.000,00	137.697.400,00	99,78	97.795.100,00
Belanja Modal Alat Pendingin	1.135.605.427,00	1.060.329.586,00	93,37	645.286.597,00
Belanja Modal Alat Dapur	40.903.758,00	12.967.000,00	31,70	12.516.000,00
Belanja Modal Alat Rumah Tangga Lainnya (Home Use)	1.110.507.046,00	917.008.562,00	82,58	468.034.150,00
Belanja Modal Alat Pemadam Kebakaran	9.940.125,00	0,00	0,00	0,00
Belanja Modal Meja Kerja Pejabat	47.000.000,00	28.311.680,00	60,24	48.365.999,00
Belanja Modal Meja Rapat Pejabat	90.000.000,00	89.919.500,00	99,91	0,00
Belanja Modal Kursi Kerja Pejabat	101.000.000,00	100.078.710,00	99,09	56.519.750,00
Belanja Modal Lemari dan Arsip Pejabat	57.742.960,00	57.653.400,00	99,84	56.376.300,00
Belanja Modal Peralatan Studio Audio	68.000.000,00	67.726.650,00	99,60	53.738.500,00
Belanja Modal Peralatan Studio Video dan Film	30.000.000,00	21.800.000,00	72,67	0,00
Belanja Modal Peralatan Studio Gambar	900.000,00	0,00	0,00	0,00
Belanja Modal Peralatan Studio	159.860.595,00	159.450.000,00	99,74	0,00



*Catatan atas Laporan Keuangan (Audited)*  
*Pemerintah Kabupaten Barito Timur*  
*Untuk Tahun yang Berakhir pada Tanggal 31 Desember 2024*

Uraian	Jumlah APBD-P 2024 dan Realisasi 2024			Realisasi 2023
	APBD-P 2024	Realisasi 2024	%	
Pemetaan/Peralatan Ukur Tanah				
Belanja Modal Alat Studio Lainnya	106.623.640,00	106.080.258,00	99,49	318.810.930,00
Belanja Modal Alat Komunikasi Telephone	2.100.000,00	2.097.789,00	99,89	10.267.500,00
Belanja Modal Alat Komunikasi Radio VHF	2.587.500,00	2.580.750,00	99,74	13.063.080,00
Belanja Modal Alat Komunikasi Digital dan Konvensional	50.000.000,00	49.975.000,00	99,95	0,00
Belanja Modal Alat Komunikasi Lainnya	47.250.000,00	19.900.000,00	42,12	43.456.500,00
Belanja Modal Alat Kedokteran Umum	14.795.650,00	14.793.580,00	99,99	3.476.699.921,00
Belanja Modal Alat Kedokteran Lainnya	0,00	0,00	0,00	2.500.000,00
Belanja Modal Alat Kesehatan Umum Lainnya	0,00	0,00	0,00	478.123.600,00
Belanja Modal Alat Peraga Praktik Sekolah Lainnya	285.000.000,00	283.670.000,00	99,53	628.440.000,00
Belanja Modal Peralatan Umum	0,00	0,00	0,00	3.188.283.880,00
Belanja Modal Komputer Jaringan	1.196.518.960,00	1.196.387.845,00	99,99	1.814.406.980,00
Belanja Modal Personal Computer	869.360.908,00	867.469.325,00	99,78	1.522.884.665,00
Belanja Modal Komputer Unit Lainnya	1.331.475.299,00	1.280.017.263,00	96,14	1.012.179.802,00
Belanja Modal Peralatan Personal Computer	77.160.335,00	76.934.100,00	99,71	92.690.470,00
Belanja Modal Peralatan Jaringan	271.900.000,00	266.520.822,00	98,02	11.751.950,00
Belanja Modal Peralatan Komputer Lainnya	637.282.725,00	604.800.689,00	94,90	837.927.155,00
Belanja Modal Elektronik/Electric	333.951.029,00	231.103.585,00	69,20	254.950.915,00
Belanja Modal Baju Pengaman	0,00	0,00	0,00	24.236.850,00
Belanja Modal Alat Peraga Pelatihan	10.000.000,00	0,00	0,00	0,00
Belanja Modal Rambu-Rambu Lalu Lintas Darat Lainnya	22.000.000,00	21.500.000,00	97,73	13.096.050,00
Belanja Modal Peralatan Olahraga Lainnya	0,00	0,00	0,00	11.721.600,00
Belanja Modal Peralatan dan Mesin BOS	2.370.898.230,00	2.791.541.490,00	117,74	0,00



Catatan atas Laporan Keuangan (Audited)  
Pemerintah Kabupaten Barito Timur  
Untuk Tahun yang Berakhir pada Tanggal 31 Desember 2024

Uraian	Jumlah APBD-P 2024 dan Realisasi 2024			Realisasi 2023
	APBD-P 2024	Realisasi 2024	%	
Belanja Modal Peralatan dan Mesin BLUD	5.651.328.820,00	3.662.545.000,00	64,81	0,00

Realisasi Belanja Modal Peralatan dan Mesin per SKPD, disajikan sebagai berikut.

Tabel. 55 Belanja Modal Peralatan dan Mesin per SKPD

No.	SKPD	Jumlah APBD-P 2024 dan Realisasi 2024			Realisasi 2023
		APBD-P 2024	Realisasi 2024	%	
1	Dinas Pendidikan	4.984.939.255,00	5.401.981.580,00	108,37	5.734.905.610,00
2	Dinas Kesehatan	449.041.020,00	444.234.530,00	98,93	3.928.035.856,00
3	BLUD-RSUD	5.651.328.820,00	3.662.545.000,00	64,81	3.188.283.880,00
4	Dinas Pekerjaan Umum, Penataan Ruang, Perumahan dan Kawasan Permukiman	1.109.332.943,00	1.082.262.207,00	97,56	241.971.200,00
5	Satuan Polisi Pamong Praja	625.000,00	625.000,00	100,00	64.000.000,00
6	Badan Penanggulangan Bencana Daerah dan Pemadam Kebakaran	148.641.340,00	148.394.654,00	99,83	102.150.000,00
7	Dinas Tenaga Kerja, Transmigrasi dan Perindustrian	0,00	0,00	0,00	72.194.400,00
8	Dinas Lingkungan Hidup	332.282.000,00	325.152.470,00	97,85	1.831.456.000,00
9	Dinas Kependudukan dan Pencatatan Sipil	361.688.140,00	360.130.000,00	99,57	304.797.500,00
10	Dinas Pemberdayaan Masyarakat, Desa dan Sosial	23.640.255,00	23.615.000,00	99,89	116.784.420,00
11	Dinas Perhubungan	103.481.300,00	101.160.000,00	97,76	89.564.457,00
12	Dinas Komunikasi, Informatika, Persandian dan Statistik	151.044.415,00	142.625.000,00	94,43	205.785.500,00
13	Dinas Penanaman Modal dan Pelayanan Terpadu Satu Pintu	425.612.195,00	425.013.453,00	99,86	24.350.000,00
14	Dinas Kebudayaan, Pariwisata,	303.443.080,00	278.594.900,00	91,81	105.777.099,00





*Catatan atas Laporan Keuangan (Audited)*  
*Pemerintah Kabupaten Barito Timur*  
*Untuk Tahun yang Berakhir pada Tanggal 31 Desember 2024*

No.	SKPD	Jumlah APBD-P 2024 dan Realisasi 2024			Realisasi 2023
		APBD-P 2024	Realisasi 2024	%	
	Kepemudaan dan Olahraga				
15	Dinas Perpustakaan dan Kearsipan	145.222.395,00	144.539.405,00	99,53	197.079.535,00
16	Dinas Perikanan dan Peternakan	3.000.000,00	3.000.000,00	100,00	839.067.655,00
17	Dinas Pertanian dan Ketahanan Pangan	420.882.805,00	418.974.950,00	99,55	428.098.350,00
18	Dinas Perdagangan, Koperasi, Usaha Kecil dan Menengah	4.164.500,00	4.164.500,00	100,00	103.390.000,00
19	Sekretariat Daerah	20.684.628.394,00	18.635.529.605,00	90,09	1.223.754.830,00
20	Inspektorat	0,00	0,00	0,00	49.084.130,00
21	Badan Perencanaan Pembangunan dan Litbang Daerah	282.995.750,00	282.588.800,00	99,86	177.300.300,00
22	Badan Pengelolaan Keuangan dan Aset Daerah	752.187.725,00	745.553.034,00	99,12	518.110.250,00
23	Badan Pendapatan Daerah	176.527.890,00	175.642.325,00	99,50	65.388.780,00
24	Badan Kepegawaian dan Pengembangan Sumber Daya Manusia	76.289.930,00	68.385.879,00	89,64	60.184.200,00
25	Sekretariat DPRD	750.583.095,00	747.718.300,00	99,62	672.278.350,00
26	Kecamatan Dusun Tengah	0,00	0,00	0,00	78.827.310,00
27	Kecamatan Pematang Karau	42.810.160,00	42.810.160,00	100,00	27.892.045,00
28	Kecamatan Awang	1.250.000,00	1.250.000,00	100,00	65.575.432,00
29	Kecamatan Patangkep Tutui	24.629.990,00	24.629.490,00	100,00	51.733.360,00
30	Kecamatan Dusun Timur	11.899.000,00	11.865.000,00	99,71	75.689.000,00
31	Kecamatan Benua Lima	20.500.125,00	0,00	0,00	75.252.450,00
32	Kecamatan Paku	0,00	0,00	0,00	59.470.000,00
33	Kecamatan Paju Epat	0,00	0,00	0,00	29.755.350,00
34	Kecamatan Raren Batuah	36.191.205,00	36.170.000,00	99,94	23.091.000,00
35	Kecamatan Karusen Janang	81.000.000,00	80.919.000,00	99,90	57.742.000,00
36	Badan Kesatuan Bangsa dan Politik	118.978.015,00	118.810.000,00	99,86	157.020.045,00



Catatan atas Laporan Keuangan (Audited)  
Pemerintah Kabupaten Barito Timur  
Untuk Tahun yang Berakhir pada Tanggal 31 Desember 2024

No.	SKPD	Jumlah APBD-P 2024 dan Realisasi 2024			Realisasi 2023
		APBD-P 2024	Realisasi 2024	%	
	Jumlah Belanja Modal Peralatan dan Mesin	37.678.840.742,00	33.938.884.242,00	90,07	21.045.840.294,00

5.1.2.2.3. Belanja Modal Gedung dan Bangunan

Realisasi Belanja Modal Gedung dan Bangunan Tahun Anggaran 2024 dan 2023 masing-masing sebesar Rp46.280.221.340,21 dan Rp41.140.779.038,98, dengan rincian sebagai berikut.

Tabel. 56 Belanja Modal Gedung dan Bangunan

Uraian	Jumlah APBD-P 2024 dan Realisasi 2024			Realisasi 2023
	APBD-P 2024	Realisasi 2024	%	
Belanja Modal Gedung dan Bangunan	47.381.133.338,99	46.280.221.340,21	97,68	41.140.779.038,98
Belanja Modal Bangunan Gedung Kantor	3.082.012.020,99	3.051.348.324,74	99,01	2.504.353.750,00
Belanja Modal Bangunan Gedung Instalasi	6.045.795.756,00	6.005.647.479,19	99,34	1.833.111.068,00
Belanja Modal Bangunan Kesehatan	2.199.426.031,00	2.183.737.206,50	99,29	9.174.943.100,00
Belanja Modal Bangunan Gedung Tempat Pertemuan	0,00	0,00	0,00	199.500.000,00
Belanja Modal Bangunan Gedung Tempat Pendidikan	26.836.746.121,00	25.936.932.345,00	96,65	21.172.967.170,98
Belanja Modal Bangunan Gedung Tempat Olahraga	6.517.153.410,00	6.431.821.386,47	98,69	2.197.841.500,00
Belanja Modal Bangunan Terbuka	200.000.000,00	199.644.500,00	99,82	0,00
Belanja Modal Bangunan Peternakan/Perikanan	0,00	0,00	0,00	199.500.000,00
Belanja Modal Bangunan Gedung Tempat Kerja Lainnya	0,00	0,00	0,00	2.135.478.950,00
Belanja Modal Bangunan Parkir	0,00	0,00	0,00	49.800.000,00
Belanja Modal Taman	1.450.000.000,00	1.438.793.348,31	99,23	199.600.000,00
Belanja Modal Bangunan Gedung Tempat Kerja Lainnya	0,00	0,00	0,00	198.833.500,00
Belanja Modal Pagar	200.000.000,00	199.700.000,00	99,85	441.450.000,00
Belanja Modal Tugu/Tanda Batas Lainnya	350.000.000,00	349.000.000,00	99,71	833.400.000,00
Belanja Modal Gedung dan Bangunan BLUD	500.000.000,00	483.596.750,00	96,72	0,00

Realisasi Belanja Modal Gedung dan Bangunan per SKPD, disajikan sebagai berikut.



Catatan atas Laporan Keuangan (Audited)  
Pemerintah Kabupaten Barito Timur  
Untuk Tahun yang Berakhir pada Tanggal 31 Desember 2024

Tabel. 57 Belanja Modal Gedung dan Bangunan per SKPD

No.	SKPD	Jumlah APBD-P 2024 dan Realisasi 2024			Realisasi 2023
		APBD-P 2024	Realisasi 2024	%	
1	Dinas Pendidikan	17.436.746.121,00	16.560.302.345,00	94,97	16.099.015.232,00
2	Dinas Kesehatan	6.045.795.756,00	6.005.647.479,19	99,34	1.833.111.068
3	BLUD-RSUD	500.000.000,00	483.596.750,00	96,72	882.014.750,00
4	Dinas Pekerjaan Umum, Penataan Ruang, Perumahan dan Kawasan Permukiman	21.660.518.715,00	21.501.045.766,24	99,26	18.910.025.538,98
5	Dinas Pemberdayaan Masyarakat dan Desa dan Sosial	0,00	0,00	0,00	195.750.000,00
6	Dinas Komunikasi, Informatika, Persandian dan Statistik	0,00	0,00	0,00	249.050.000,00
7	Dinas Lingkungan Hidup	628.611.343,99	626.971.000,00	99,74	0,00
8	Dinas Perikanan dan Peternakan	440.000.000,00	434.868.096,78	98,83	2.334.978.950,00
9	Dinas Perdagangan, Koperasi dan Usaha Kecil dan Menengah	177.800.000,00	176.973.500,00	99,54	149.800.000,00
10	Sekretariat Daerah	0,00	0,00	0,00	199.500.000,00
11	Badan Pendapatan Daerah	0,00	0,00	0,00	198.833.500,00
12	Badan Pengelolaan Keuangan dan Aset Daerah	0,00	0,00	0,00	88.700.000,00
13	Dinas Pertanian dan Ketahanan Pangan	191.661.403,00	191.516.403,00	99,92	0,00
14	Dinas Perpustakaan dan Kearsipan	100.000.000,00	99.500.000,00	99,50	0,00
15	Badan Kepegawaian dan Pengembangan Sumber Daya Manusia	200.000.000,00	199.800.000,00	99,90	0,00
	<b>Jumlah Belanja Modal Gedung dan Bangunan</b>	<b>47.381.133.338,99</b>	<b>46.280.221.340,21</b>	<b>97,68</b>	<b>41.140.779.038,98</b>

5.1.2.2.4. Belanja Modal Jalan, Jaringan dan Irigasi

Realisasi Belanja Modal Jalan, Jaringan dan Irigasi Tahun Anggaran 2024 dan 2023 masing-masing sebesar Rp118.186.314.241,59 dan Rp138.082.480.220,39, dengan rincian sebagai berikut.



Catatan atas Laporan Keuangan (Audited)  
Pemerintah Kabupaten Barito Timur  
Untuk Tahun yang Berakhir pada Tanggal 31 Desember 2024

Tabel. 58 Belanja Modal Jalan, Jaringan dan Irigasi

Uraian	Jumlah APBD-P 2024 dan Realisasi 2024			Realisasi 2023
	APBD-P 2024	Realisasi 2024	%	
<b>Belanja Modal Jalan, Jaringan dan Irigasi</b>	<b>131.318.167.747,00</b>	<b>118.186.314.241,59</b>	<b>90,00</b>	<b>138.082.480.220,39</b>
Belanja Modal Jalan Kabupaten	118.863.106.674,00	107.156.801.111,59	90,15	129.914.401.739,39
Belanja Modal Jalan Lainnya	2.119.163.874,00	1.995.187.858,00	94,15	79.800.000,00
Belanja Modal Jembatan pada Jalan Kabupaten	1.180.000.000,00	1.026.571.400,00	87,00	248.890.000,00
Belanja Modal Bangunan Pembawa Irigasi	4.848.000.000,00	3.705.402.200,00	76,43	4.210.578.609,00
Belanja Modal Bangunan Pelengkap Irigasi	200.000.000,00	199.900.000,00	99,95	1.166.575.297,00
Belanja Modal Bangunan Pengaman Sungai/Pantai dan Penanggulangan Bencana Alam	1.928.000.000,00	1.924.725.000,00	99,83	1.890.680.000,00
Belanja Modal Bangunan Pengambilan Pengaman Sungai/Pantai	0,00	0,00	0,00	199.800.000,00
Belanja Modal Bangunan Pelengkap Pengaman Sungai	0,00	0,00	0,00	149.800.000,00
Belanja Modal Bangunan Pengaman Sungai/Pantai dan Penanggulangan Bencana Alam Lainnya	400.000.000,00	399.500.000,00	99,88	0,00
Belanja Modal Bangunan Pengambilan Air Bersih/Air Baku	10.400.500,00	10.400.000,00	100,00	0,00
Belanja Modal Instalasi Air Tanah Dangkal	25.000.000,00	25.000.000,00	100,00	18.750.000,00
Belanja Modal Jaringan Listrik Lainnya	1.744.496.699,00	1.742.826.672,00	99,90	203.204.575,00

Realisasi Belanja Modal Jalan, Jaringan dan Irigasi per SKPD, disajikan sebagai berikut.

Tabel. 59 Belanja Modal Jalan, Jaringan dan Irigasi per SKPD

No.	SKPD	Jumlah APBD-P 2024 dan Realisasi 2024			Realisasi 2023
		APBD-P 2024	Realisasi 2024	%	
1	Dinas Pekerjaan Umum, Penataan Ruang, Perumahan dan Kawasan Permukiman	129.133.603.373,00	116.125.727.395,59	89,93	137.753.925.645,39
2	Dinas Lingkungan Hidup	218.525.000,00	218.225.000,00	99,86	0,00
3	Dinas Perikanan dan Peternakan	10.400.500,00	10.400.000,00	100,00	103.804.575,00





Catatan atas Laporan Keuangan (Audited)  
Pemerintah Kabupaten Barito Timur  
Untuk Tahun yang Berakhir pada Tanggal 31 Desember 2024

No.	SKPD	Jumlah APBD-P 2024 dan Realisasi 2024			Realisasi 2023
		APBD-P 2024	Realisasi 2024	%	
4	Kecamatan Dusun Tengah	25.000.000,00	25.000.000,00	100,00	98.550.000,00
5	Kecamatan Benua Lima	79.980.168,00	0,00	0,00	126.200.000,00
6	Sekretariat Daerah	1.820.658.706,00	1.776.962.858,00	97,60	0,00
7	Badan Perencanaan Pembangunan dan Litbang Daerah	30.000.000,00	29.998.988,00	100,00	0,00
	<b>Belanja Modal Jalan, Irigasi dan Jaringan</b>	<b>131.318.167.747,00</b>	<b>118.186.314.241,59</b>	<b>90,00</b>	<b>138.082.480.220,39</b>

#### 5.1.2.2.5. Belanja Modal Aset Tetap Lainnya

Realisasi Belanja Modal Aset Tetap Lainnya Tahun Anggaran 2024 dan 2023 masing-masing sebesar Rp70.300.000,00 dan Rp1.091.448.206,00, dengan rincian sebagai berikut.

Tabel. 60 Belanja Modal Aset Tetap Lainnya

Uraian	Jumlah APBD-P 2024 dan Realisasi 2024			Realisasi 2023
	APBD-P 2024	Realisasi 2024	%	
<b>Belanja Modal Aset Tetap Lainnya</b>	<b>70.500.000,00</b>	<b>70.300.000,00</b>	<b>99,72</b>	<b>1.091.448.206,00</b>
Belanja Modal Barang Bercorak Kesenian Lainnya	70.500.000,00	70.300.000,00	99,72	125.715.500,00
Belanja Modal Ternak Lainnya	0,00	0,00	0,00	46.260.000,00
Belanja Modal Software	0,00	0,00	0,00	101.349.500,00
Belanja Modal Aset Tidak Berwujud Lainnya	0,00	0,00	0,00	818.123.206,00

Realisasi Belanja Modal Aset Tetap Lainnya per SKPD, disajikan sebagai berikut.

Tabel. 61 Belanja Modal Aset Tetap Lainnya per SKPD

No.	SKPD	Jumlah APBD-P 2024 dan Realisasi 2024			Realisasi 2023
		APBD-P 2024	Realisasi 2024	%	
1	Dinas Pendidikan	0,00	0,00	0,00	818.123.206,00
2	Dinas Penanaman Modal dan Pelayanan Terpadu Satu Pintu	70.500.000,00	70.300.000,00	99,72	0,00
3	Dinas Perikanan dan Peternakan	0,00	0,00	0,00	46.260.000,00
4	Sekretariat Daerah	0,00	0,00	0,00	117.715.500,00
5	Badan Pendapatan Daerah	0,00	0,00	0,00	101.349.500,00
6	Kecamatan Awang	0,00	0,00	0,00	8.000.000,00
	<b>Jumlah Belanja Modal Aset Tetap Lainnya</b>	<b>70.500.000,00</b>	<b>70.300.000,00</b>	<b>99,72</b>	<b>1.091.448.206,00</b>

#### 5.1.2.2.6. Belanja Modal Aset Lainnya

Realisasi Belanja Modal Aset Lainnya Tahun Anggaran 2024 dan 2023 masing-masing sebesar Rp0,00 dan Rp0,00, dengan rincian sebagai berikut.

Tabel. 62 Belanja Modal Aset Lainnya

Uraian	Jumlah APBD-P 2024 dan Realisasi 2024			Realisasi 2023
	APBD-P 2024	Realisasi 2024	%	
<b>Belanja Modal Aset Lainnya</b>	<b>0,00</b>	<b>0,00</b>	<b>0,00</b>	<b>0,00</b>
Belanja Modal Aset Tidak Berwujud	0,00	0,00	0,00	0,00



*Catatan atas Laporan Keuangan (Audited)*  
*Pemerintah Kabupaten Barito Timur*  
*Untuk Tahun yang Berakhir pada Tanggal 31 Desember 2024*

Tahun Anggaran 2024 Belanja Modal Aset Lainnya tidak dianggarkan.

### 5.1.2.3. Belanja Tidak Terduga

Realisasi Belanja Tidak Terduga Tahun Anggaran 2024 dan 2023 masing-masing sebesar Rp1.404.472.148,00 dan Rp2.533.187.200,00. Belanja Tidak Terduga disajikan sebagai berikut.

	APBD-P 2024	Realisasi 2024	Realisasi 2023
Belanja Tidak Terduga	4.540.565.754,00	1.404.472.148,00	2.533.187.200,00

Anggaran Belanja Tidak Terduga penganggarnya berada pada Badan Pengelolaan Keuangan dan Aset Daerah, namun dananya dimanfaatkan oleh SKPD Teknis. Belanja Tidak Terduga senilai Rp1.404.472.148 dapat dirinci sebagai berikut

**Tabel. 63 Belanja Tidak Terduga**

Uraian	Jumlah APBD-P 2024 dan Realisasi 2024			Realisasi 2023
	APBD-P 2024	Realisasi 2024	%	
Belanja Tidak Terduga	4.540.565.754,00	1.404.472.148,00	30,93	2.533.187.200,00
Belanja Tidak Terduga	4.540.565.754,00	1.404.472.148,00	30,93	2.533.187.200,00

SKPD Teknis yang mendapatkan alokasi Belanja Tidak Terduga Tahun 2024 dan Tahun 2023 dapat dirinci sebagai berikut.

**Tabel. 64 Belanja Tidak Terduga per SKPD**

No.	SKPD	Realisasi 2024	Realisasi 2023
1	Dinas Pertanian dan Ketahanan Pangan	0,00	1.535.275.000,00
2	BPBD Damkar	0,00	47.849.000,00
3	Satua Polisi Pamong Praja	0,00	31.136.000,00
4	RSUD	1.404.472.148,00	331.945.000,00
5	Dinas Kesehatan	0,00	76.032.000,00
6	Inspektorat	0,00	21.400.000,00
7	DPUPR	0,00	386.630.200,00
8	Dinas Perikanan dan Peternakan	0,00	102.920.000,00
	<b>Jumlah Belanja Tidak Terduga</b>	<b>1.404.472.148,00</b>	<b>2.533.187.200,00</b>

### 5.1.2.4. Belanja Transfer

Realisasi Belanja Transfer Tahun Anggaran 2024 dan 2023 masing-masing sebesar Rp165.567.398.428,00 dan Rp160.345.590.527,00, dan disajikan sebagai berikut.

	APBD-P 2024	Realisasi 2024	Realisasi 2023
Belanja Transfer	166.648.827.818,00	165.567.398.428,00	160.345.590.527,00

Belanja Transfer senilai Rp165.567.398.428,00 terdiri dari Belanja Bagi Hasil dan Belanja Bantuan Keuangan dengan rincian sebagai berikut.



Catatan atas Laporan Keuangan (Audited)  
Pemerintah Kabupaten Barito Timur  
Untuk Tahun yang Berakhir pada Tanggal 31 Desember 2024

Tabel. 65 Belanja Transfer

Uraian	Jumlah APBD-P 2024 dan Realisasi 2024			Realisasi 2023
	APBD-P 2024	Realisasi 2024	%	
<b>Belanja Transfer</b>	<b>166.648.827.818,00</b>	<b>165.567.398.428,00</b>	<b>99,35</b>	<b>160.345.590.527,00</b>
Belanja Bagi Hasil	5.074.986.644,00	5.074.986.644,00	100,00	4.104.711.131,00
Belanja Bantuan Keuangan	161.573.841.174,00	160.492.411.784,00	99,33	156.240.879.396,00

5.1.2.4.1. Belanja Bagi Hasil

Realisasi Belanja Bagi Hasil Tahun Anggaran 2024 dan 2023 masing-masing sebesar Rp5.074.986.644,00 dan Rp4.104.711.131,00, dengan rincian sebagai berikut.

Tabel. 66 Belanja Bagi Hasil

Uraian	Jumlah APBD-P 2024 dan Realisasi 2024			Realisasi 2023
	APBD-P 2024	Realisasi 2024	%	
<b>Belanja Bagi Hasil</b>	<b>5.074.986.644,00</b>	<b>5.074.986.644,00</b>	<b>100,00</b>	<b>4.104.711.131,00</b>
Belanja Bagi Hasil Pajak dan Retribusi Daerah kepada Pemerintah Desa	5.074.986.644,00	5.074.986.644,00	100,00	4.104.711.131,00

Belanja Bagi Hasil Pajak Daerah kepada Pemerintah Desa yang peruntukannya digunakan untuk Penyertaan Modal Pemerintah Desa kepada Badan Usaha Milik Desa (BUMDes). Dana Bagi Hasil Pajak dan Retribusi Daerah yang dibagikan ke Pemerintah Desa sebagaimana disajikan berikut ini.

Tabel. 67 Belanja Bagi Hasil Kepada Pemerintah Desa

No.	Nama Desa/Kecamatan	Tahun	
		Realisasi Tahun 2024	Realisasi Tahun 2023
Kecamatan Dusun Timur			
1	Pulau Patai	41.079.382,00	35.449.048,00
2	Sarapat	64.689.300,00	52.168.653,00
3	Magantis	64.060.502,00	47.747.806,00
4	Ja'ar	98.455.628,00	110.220.737,00
5	Matabu	114.617.644,00	99.818.882,00
6	Dorong	60.187.707,00	47.043.971,00
7	Didi	60.220.849,00	45.154.333,00
8	Karang Langit	64.843.764,00	52.186.836,00
9	Haringen	48.422.158,00	44.789.388,00
10	Jaweten	248.149.720,00	165.473.825,00
11	Matarah	46.841.861,00	37.905.752,00
12	Maragut	38.904.504,00	32.000.289,00
13	Mangkarap	46.589.526 ,00	34.311.895,00
14	Gumpa	31.807.203,00	37.129.823,00
15	Sumur	62.903.823,00	42.359.702,00



Catatan atas Laporan Keuangan (Audited)  
Pemerintah Kabupaten Barito Timur  
Untuk Tahun yang Berakhir pada Tanggal 31 Desember 2024

No.	Nama Desa/Kecamatan	Tahun	
		Realisasi Tahun 2024	Realisasi Tahun 2023
16	Harara	31.386.050,00	14.005.298,00
<b>Kecamatan Benua Lima</b>			
1	Kandris	31.164.580,00	25.890.496,00
2	Banyu Landas	35.669.397,00	28.146.043,00
3	Bagok	64.343.651,00	45.632.499,00
4	Bamban	45.629.750,00	33.442.044,00
5	Tewah Pupuh	58.007.686,00	37.741.489,00
6	Gudang Seng	36.727.700,00	28.594.650,00
<b>Kecamatan Patangkep Tutui</b>			
1	Pulau Padang	38.209.927,00	32.895.156,00
2	Kambitin	41.471.830,00	30.173.232,00
3	Ramania	41.429.059,00	31.679.797,00
4	Bentot	46.116.152,00	33.293.361,00
5	Ampari Bura	32.069.566,00	26.067.984,00
6	Kotam	58.661.026,00	53.123.015,00
7	Batang Nalong	34.436.783,00	31.940.489,00
8	Mawani	45.318.814,00	31.978.109,00
9	Jango	38.203.221,00	29.952.673,00
10	Lalap	40.434.464,00	30.979.846,00
<b>Kecamatan Awang</b>			
1	Janah Jari	40.527.173,00	32.867.971,00
2	Bangkirayen	51.532.357,00	35.669.505,00
3	Hayaping	39.224.718,00	41.627.897,00
4	Tangkan	43.121.852,00	31.888.074,00
5	Wungkur Nanakan	41.638.133,00	31.548.565,00
6	Ampari	41.126.157,00	32.697.239,00
7	Apar Batu	49.700.706,00	29.324.619,00
8	Biwan	37.358.709,00	27.848.861,00
9	Janah Mansiwui	33.427.963,00	29.697.093,00
10	Danau	34.105.955,00	28.759.589,00
11	Piangu	46.141.722,00	31.399.726,00
<b>Kecamatan Dusun Tengah</b>			
1	Saing	59.482.415,00	42.909.590,00
2	Rodok	75.720.132,00	67.447.193,00
3	Ampah II	31.050.314,00	34.191.139,00
4	Putai	39.438.465,00	36.643.459,00
5	Netampin	52.077.783,00	33.638.250,00





Catatan atas Laporan Keuangan (Audited)  
Pemerintah Kabupaten Barito Timur  
Untuk Tahun yang Berakhir pada Tanggal 31 Desember 2024

No.	Nama Desa/Kecamatan	Tahun	
		Realisasi Tahun 2024	Realisasi Tahun 2023
6	Sumber Garunggung	45.453.861,00	41.561.529,00
7	Muara Awang	34.509.104,00	28.349.622,00
<b>Kecamatan Pematang Karau</b>			
1	Muara Palantau	39.981.684,00	31.277.168,00
2	Ketab	34.576.680,00	30.252.768,00
3	Kupang Bersih	35.164.386,00	38.324.292,00
4	Tuyau	35.969.584,00	53.990.270,00
5	Pinang Tunggal	39.623.127,00	14.783.571,00
6	Nagaleah	47.219.652,00	33.713.304,00
7	Lampeong	42.697.618,00	35.872.846,00
8	Bararawa	41.080.973,00	31.497.219,00
9	Bambulung	97.254.463,00	90.677.775,00
10	Lebo	31.568.333,00	28.255.115,00
11	Muru Duyung	38.085.822,00	33.967.965,00
12	Tumpung Ulung	40.504.069,00	32.563.866,00
13	Sumber Rejo	97.325.688,00	67.060.033,00
<b>Kecamatan Paju Epat</b>			
1	Juru Banu	30.507.609,00	24.887.425,00
2	Telang Baru	115.911.388,00	170.718.872,00
3	Tampu Langit	39.047.781,00	30.326.707,00
4	Telang	42.854.845,00	35.849.699,00
5	Maipe	37.208.904,00	29.561.960,00
6	Murutuwu	49.799.400,00	35.885.782,00
7	Balawa	51.631.777,00	34.735.766,00
8	Kali Napu	30.449.921,00	24.801.000,00
9	Siong	91.796.040,00	40.366.409,00
<b>Kecamatan Raren Batuah</b>			
1	Puri	36.479.239,00	38.776.771,00
2	Lenggang	47.550.951,00	39.625.831,00
3	Batuah	48.669.907,00	42.115.911,00
4	Unsum	38.096.158,00	39.507.614,00
5	Baruyan	44.019.686,00	32.844.208,00
6	Turan Amis	48.272.531,00	39.602.704,00
7	Malintut	33.375.284,00	33.169.586,00
8	Tangkum	65.209.416,00	48.446.482,00
9	Sibung	50.973.374,00	37.746.317,00
<b>Kecamatan Paku</b>			



Catatan atas Laporan Keuangan (Audited)  
Pemerintah Kabupaten Barito Timur  
Untuk Tahun yang Berakhir pada Tanggal 31 Desember 2024

No.	Nama Desa/Kecamatan	Tahun	
		Realisasi Tahun 2024	Realisasi Tahun 2023
1	Tampa	61.265.969,00	52.346.093,00
2	Kalamus	50.086.707,00	31.466.233,00
3	Simpang Bangkuang	67.555.000,00	45.320.908,00
4	Patung	65.947.316,00	46.276.656,00
5	Runggu Raya	90.223.728,00	30.186.112,00
6	Bantai Napu	44.206.608,00	32.232.657,00
7	Tarinsing	33.519.090,00	27.099.408,00
8	Paku Beto	34.081.029,00	31.330.374,00
9	Gandrung	35.386.373,00	31.143.048,00
10	Pangkan	32.229.812,00	30.442.996,00
11	Kupang Baru	33.422.607,00	27.233.217,00
12	Luau Jawuk	64.952.610,00	82.177.881,00
Kecamatan Karusen Janang			
1	Dayu	56.306.663,00	49.277.371,00
2	Wuran	45.112.552,00	34.865.606,00
3	Ipu Mea	52.234.299,00	39.064.497,00
4	Lagan	57.010.922,00	47.628.679,00
5	Putut Tawuluh	33.897.270,00	27.594.813,00
6	Simpang Naneng	49.197.440,00	36.586.506,00
7	Kandris	38.753.613,00	33.865.798,00
Jumlah Dana Bagi Hasil Pajak dan Retribusi Daerah		5.074.986.644,00	4.104.711.131,00

5.1.2.4.2. Belanja Bantuan Keuangan

Realisasi Belanja Bantuan Keuangan Tahun Anggaran 2024 dan 2023 masing-masing sebesar Rp160.492.411.784,00 dan Rp156.240.879.396,00, dengan rincian sebagai berikut.

Tabel. 68 Belanja Bantuan Keuangan

Uraian	Jumlah APBD-P 2024 dan Realisasi 2024			Realisasi 2023
	APBD-P 2024	Realisasi 2024	%	
Belanja Bantuan Keuangan	161.573.841.174,00	160.492.411.784,00	99,33	156.240.879.396,00
Belanja Bantuan Keuangan Umum kepada Pemerintah Provinsi	0,00	0,00	0,00	245.000.000,00
Belanja Bantuan Keuangan Khusus antar Daerah Kabupaten/Kota	7.605.112.174,00	6.509.507.784,00	85,59	15.826.308.696,00
Belanja Bantuan Keuangan Umum Daerah Kabupaten/Kota ke Provinsi	245.000.000,00	245.000.000,00	100,00	0,00
Belanja Bantuan Keuangan Khusus	78.986.908.000,00	87.717.890.200,00	111,05	77.935.147.800,00



Catatan atas Laporan Keuangan (Audited)  
Pemerintah Kabupaten Barito Timur  
Untuk Tahun yang Berakhir pada Tanggal 31 Desember 2024

Uraian	Jumlah APBD-P 2024 dan Realisasi 2024			Realisasi 2023
	APBD-P 2024	Realisasi 2024	%	
Kabupaten/Kota kepada Desa yang bersumber dari Dana Desa				
Belanja Bantuan Keuangan Khusus Kabupaten/Kota kepada Desa yang bersumber dari Alokasi Dana Desa	74.736.821.000,00	66.020.013.800,00	88,34	62.234.422.900,00

Realisasi Rp6.509.507.784,00,00 merupakan Iuran BPJS untuk masyarakat tidak mampu (Jamkesda), sedangkan Rp245.000.000,00 berupa kontribusi pendanaan bersama (Sharing) terhadap kerjasama pembayaran sewa transponder (transmitter responder) dengan TVRI Kalteng, dan untuk realisasi Rp78.986.908.000,00 merupakan realisasi Dana Desa maupun Tambahan Dana Desa (DD dan TDD). Penjelasan terhadap realisasi Dana Desa maupun Tambahan Dana Desa sebagaimana tercantum pada Pendapatan Transfer Pemerintah Pusat Lainnya di bagian Dana Desa. Realisasi Rp78.986.908.000,00 pada Belanja Bantuan Khusus Kabupaten/Kota kepada Desa melebihi pagu, hal itu dikarenakan kesalahan pilih rekening untuk belanja ADD senilai Rp8.730.982.200 dan realisasi total Alokasi Dana Desa (ADD) sebesar Rp74.750.996.000,00. Adapun Alokasi Dana Desa melebihi pagu dikarenakan kelebihan transfer Siltap dan Tunjangan Badan Permusyawaratan Desa senilai Rp14.175.000.000,00, yang terdapat pada Desa Sumur Rp.6.000.000,00, Desa Bangkirayen Rp2.450.000,00 dan Desa Patung Rp.5.725.000,00.

Realisasi Alokasi Dana Desa (ADD) yang disalurkan per Desa, yang Dananya digunakan untuk Penghasilan Tetap Perangkat Desa serta Operasional rutin Pemerintah Desa. Realisasi ADD dapat dirinci sebagai berikut.

Tabel. 69 Realisasi Alokasi Dana Desa

No.	Nama Desa/Kecamatan	Tahun	
		2024	2023
Kecamatan Dusun Timur			
1	Pulau Patai	823.573.000,00	638.522.000,00
2	Sarapat	809.864.000,00	624.445.000,00
3	Magantis	792.045.000,00	610.458.000,00
4	Jaar	1.132.361.000,00	986.290.000,00
5	Matabu	900.735.000,00	697.067.000,00
6	Dorong	718.253.000,00	531.115.000,00
7	Didi	610.715.000,00	503.026.000,00
8	Karang Langit	609.203.000,00	548.620.000,00
9	Haringen	842.570.000,00	594.454.000,00
10	Jaweten	970.816.000,00	721.872.000,00
11	Matarah	655.949.000,00	576.458.000,00
12	Maragut	606.351.000,00	557.364.000,00
13	Mangkarap	732.442.000,00	527.739.000,00
14	Gumpa	688.521.000,00	578.329.000,00
15	Sumur	576.665.000,00	464.683.000,00
16	Harara	605.437.000,00	506.011.000,00



Catatan atas Laporan Keuangan (Audited)  
Pemerintah Kabupaten Barito Timur  
Untuk Tahun yang Berakhir pada Tanggal 31 Desember 2024

No.	Nama Desa/Kecamatan	Tahun	
		2024	2023
Kecamatan Benua Lima			
1	Kandris	652.310.000,00	754.725.000,00
2	Banyu Landas	521.405.000,00	486.136.000,00
3	Bagok	591.236.000,00	565.142.000,00
4	Bamban	700.176.000,00	626.747.000,00
5	Tewah Pupuh	757.567.000,00	682.226.000,00
6	Gudang Seng	502.587.000,00	451.560.000,00
Kecamatan Patangkep Tutui			
1	Pulau Padang	594.225.000,00	509.134.000,00
2	Kambitin	553.964.000,00	483.899.000,00
3	Ramania	611.489.000,00	525.970.000,00
4	Bentot	954.972.000,00	812.973.000,00
5	Ampari Bura	830.798.000,00	714.220.000,00
6	Kotam	823.223.000,00	706.294.000,00
7	Batang Nalong	566.208.000,00	488.941.000,00
8	Mawani	602.638.000,00	508.061.000,00
9	Jango	653.756.000,00	611.906.000,00
10	Lalap	874.800.000,00	689.190.000,00
Kecamatan Awang			
1	Janah Jari	704.670.000,00	615.173.000,00
2	Bangkirayen	691.753.000,00	498.121.000,00
3	Hayaping	810.825.000,00	647.419.000,00
4	Tangkan	685.755.000,00	585.468.000,00
5	Wungkur Nanakan	668.724.000,00	606.688.000,00
6	Ampari	670.929.000,00	544.980.000,00
7	Apar Batu	669.142.000,00	668.555.000,00
8	Biwan	610.819.000,00	444.985.900,00
9	Janah Mansiwui	579.261.000,00	503.669.000,00
10	Danau	591.025.000,00	502.923.000,00
11	Piangu	596.545.000,00	517.335.000,00
Kecamatan Dusun Tengah			
1	Saing	609.694.000,00	576.626.000,00
2	Rodok	1.142.829.000,00	659.704.000,00
3	Ampah II	592.036.000,00	568.747.000,00
4	Putai	1.295.489.000,00	1.046.658.000,00
5	Netampin	958.752.000,00	855.439.000,00
6	Sumber Garunggung	1.073.630.000,00	649.844.000,00
7	Muara Awang	871.533.000,00	659.710.000,00
8	Dambung	0,00	0,00
Kecamatan Pematang Karau			
1	Muara Palantau	1.448.935.000,00	1.169.880.000,00
2	Ketab	1.017.866.000,00	832.133.000,00
3	Kupang Bersih	1.134.983.000,00	863.641.000,00
4	Tuyau	791.138.000,00	784.478.000,00
5	Pinang Tunggal	660.378.000,00	517.421.000,00





Catatan atas Laporan Keuangan (Audited)  
Pemerintah Kabupaten Barito Timur  
Untuk Tahun yang Berakhir pada Tanggal 31 Desember 2024

No.	Nama Desa/Kecamatan	Tahun	
		2024	2023
6	Nagaleah	716.357.000,00	640.358.000,00
7	Lampeong	838.618.000,00	650.322.000,00
8	Bararawa	770.660.000,00	653.664.000,00
9	Bambulung	1.439.290.000,00	951.464.000,00
10	Lebo	798.727.000,00	693.030.000,00
11	Muru Duyung	581.223.000,00	515.410.000,00
12	Tumpung Ulung	685.183.000,00	619.354.000,00
13	Sumber Rejo	878.243.000,00	724.118.000,00
<b>Kecamatan Paju Epat</b>			
1	Juru Banu	789.957.000,00	736.029.000,00
2	Telang Baru	714.598.000,00	668.732.000,00
3	Tampulangit	683.209.000,00	553.645.000,00
4	Telang	747.330.000,00	567.485.000,00
5	Maipe	554.111.000,00	500.804.000,00
6	Murutuwu	663.327.000,00	540.267.000,00
7	Balawa	843.511.000,00	703.607.000,00
8	Kali Napu	556.923.000,00	509.743.000,00
9	Siong	678.170.000,00	659.092.000,00
<b>Kecamatan Raren Batuah</b>			
1	Puri	752.848.000,00	677.511.000,00
2	Lenggang	780.196.000,00	588.219.000,00
3	Batuah	821.862.000,00	619.930.000,00
4	Unsum	778.804.000,00	641.462.000,00
5	Baruyan	606.972.000,00	535.417.000,00
6	Turan Amis	663.669.000,00	614.573.000,00
7	Malintut	654.796.000,00	569.593.000,00
8	Tangkum	724.407.000,00	590.860.000,00
9	Sibung	1.033.795.000,00	755.090.000,00
<b>Kecamatan Paku</b>			
1	Tampa	951.282.000,00	700.576.000,00
2	Kalamus	954.178.000,00	881.775.000,00
3	Simpang Bingkuang	653.234.000,00	523.236.000,00
4	Patung	655.382.000,00	580.853.000,00
5	Runggu Raya	803.664.000,00	632.851.000,00
6	Bantai Napu	589.220.000,00	579.541.000,00
7	Tarinsing	552.492.000,00	482.214.000,00
8	Paku Beto	594.380.000,00	545.951.000,00
9	Gandrung	685.615.000,00	628.620.000,00
10	Pangkan	698.912.000,00	513.683.000,00
11	Kupang Baru	541.061.000,00	515.111.000,00
12	Luau Jawuk	653.104.000,00	482.930.000,00
<b>Kecamatan Karusen Janang</b>			
1	Dayu	1.135.991.000,00	782.546.000,00
2	Wuran	811.710.000,00	696.554.000,00
3	Ipu Mea	634.782.000,00	539.287.000,00



Catatan atas Laporan Keuangan (Audited)  
Pemerintah Kabupaten Barito Timur  
Untuk Tahun yang Berakhir pada Tanggal 31 Desember 2024

No.	Nama Desa/Kecamatan	Tahun	
		2024	2023
4	Lagan	650.808.000,00	573.988.000,00
5	Putut Tawuluh	580.533.000,00	496.942.000,00
6	Simpang Naneng	567.276.000,00	525.329.000,00
7	Kandris	537.021.000,00	469.482.000,00
	<b>Jumlah ADD</b>	<b>74.750.996.000,00</b>	<b>62.234.422.900,00</b>

### 5.1.3. Pembiayaan Daerah

Pembiayaan Daerah terdiri dari Penerimaan Pembiayaan Daerah dan Pengeluaran Pembiayaan Daerah. Selisih antara Penerimaan Pembiayaan dan Pengeluaran Pembiayaan merupakan Pembiayaan Netto. Pembiayaan Netto untuk Tahun Anggaran 2024 adalah sebesar Rp129.235.766.214,61, dapat disajikan sebagai berikut.

	APBD-P 2024	Realisasi 2024	Realisasi 2023
<b>Pembiayaan Daerah</b>	<b>129.279.407.494,00</b>	<b>129.235.766.214,61</b>	<b>230.512.047.039,17</b>

Pembiayaan Daerah terdiri dari Penerimaan Pembiayaan Daerah dan Pengeluaran Pembiayaan Daerah dapat dirinci sebagai berikut.

Tabel. 70 Pembiayaan Daerah

Uraian	Jumlah APBD-P 2024 dan Realisasi 2024			Realisasi 2023
	APBD-P 2024	Realisasi 2024	%	
<b>Pembiayaan Daerah</b>				
<b>Penerimaan Pembiayaan</b>	<b>154.279.407.494,00</b>	<b>154.235.766.214,61</b>	<b>99,97</b>	<b>241.287.047.039,17</b>
<b>Sisa Lebih Perhitungan Anggaran Tahun Sebelumnya</b>	<b>154.279.407.494,00</b>	<b>154.235.766.214,61</b>	<b>99,97</b>	<b>241.287.047.039,17</b>
Sisa Dana Akibat Tidak Tercapainya Capaian Target Kinerja	154.279.407.494,00	154.235.766.214,61	99,97	241.287.047.039,17
<b>Pengeluaran Pembiayaan</b>	<b>25.000.000.000,00</b>	<b>25.000.000.000,00</b>	<b>100,00</b>	<b>10.775.000.000,00</b>
<b>Penyertaan Modal Daerah</b>	<b>25.000.000.000,00</b>	<b>25.000.000.000,00</b>	<b>100,00</b>	<b>10.775.000.000,00</b>
Penyertaan Modal Daerah Pada BUMD	25.000.000.000,00	25.000.000.000,00	100,00	10.775.000.000,00
<b>Pembiayaan Netto</b>	<b>129.279.407.494,00</b>	<b>129.235.766.214,61</b>	<b>99,97</b>	<b>230.512.047.039,17</b>
<b>Sisa Lebih/Kurang Pembiayaan Tahun Berkenaan</b>	<b>0,00</b>	<b>116.915.758.540,56</b>	<b>0,00</b>	<b>154.279.407.493,79</b>

#### 5.1.3.1. Penerimaan Pembiayaan Daerah

Realisasi Penerimaan Pembiayaan Daerah Tahun Anggaran 2024 dan 2023 masing-masing sebesar Rp154.235.766.214,61 dan Rp241.287.047.039,17. Realisasi Penerimaan Pembiayaan Daerah berasal dari Sisa Lebih Perhitungan Anggaran Tahun sebelumnya dapat disajikan sebagai berikut.



Catatan atas Laporan Keuangan (Audited)  
Pemerintah Kabupaten Barito Timur  
Untuk Tahun yang Berakhir pada Tanggal 31 Desember 2024

	APBD-P 2024	Realisasi 2024	Realisasi 2023
Penerimaan Pembiayaan	154.279.407.494,00	154.235.766.214,61	241.287.047.039,17

Penerimaan Pembiayaan Daerah Tahun Anggaran 2024 dan 2023 dapat dirinci sebagai berikut.

Tabel. 71 Penerimaan Pembiayaan Daerah

Uraian	Jumlah APBD-P 2024 dan Realisasi 2024			Realisasi 2023
	APBD-P 2024	Realisasi 2024	%	
Penerimaan Pembiayaan	154.279.407.494,00	154.235.766.214,61	99,97	241.287.047.039,17
Sisa Lebih Perhitungan Anggaran Tahun Sebelumnya	154.279.407.494,00	154.235.766.214,61	99,97	241.287.047.039,17
Sisa Dana Akibat Tidak Tercapainya Capaian Target Kinerja	154.279.407.494,00	154.235.766.214,61	99,97	241.287.047.039,17

### 5.1.3.2. Pengeluaran Pembiayaan Daerah

Realisasi Pengeluaran Pembiayaan Daerah Tahun Anggaran 2024 dan 2023 masing-masing sebesar Rp25.000.000.000,00 dan Rp10.775.000.000,00, dapat disajikan sebagai berikut.

	APBD-P 2024	Realisasi 2024	Realisasi 2023
Pengeluaran Pembiayaan	25.000.000.000,00	25.000.000.000,00	10.775.000.000,00

Realisasi Pengeluaran Pembiayaan berasal dari Penyertaan Modal Pemerintah Daerah kepada BUMD, yang merupakan Penyertaan Modal Pemerintah Kabupaten Barito Timur pada Perseroan Terbatas (PT) Bank Pembangunan Daerah Kalimantan Tengah. Penyertaan Modal Pemerintah Daerah kepada BUMD dapat dirinci sebagai berikut.

Tabel. 72 Pengeluaran Pembiayaan Daerah

Uraian	Jumlah APBD-P 2024 dan Realisasi 2024			Realisasi 2023
	APBD-P 2024	Realisasi 2024	%	
Pengeluaran Pembiayaan	25.000.000.000,0	25.000.000.000,00	100,00	10.775.000.000,00
Penyertaan Modal Daerah	25.000.000.000,0	25.000.000.000,00	100,00	10.775.000.000,00
Penyertaan Modal Daerah pada BUMD	25.000.000.000,0	25.000.000.000,00	100,00	10.775.000.000,00

### 5.1.3.3. Sisa Lebih Perhitungan Anggaran Tahun Berjalan

Sisa Lebih Perhitungan Anggaran Tahun Berjalan Tahun Anggaran 2024 dan Tahun Anggaran 2023 adalah Rp116.915.758.540,56 dan Rp154.279.407.493,79, dapat disajikan sebagai berikut.

	APBD-P 2024	Realisasi 2024	Realisasi 2023
Sisa Lebih/Kurang Pembiayaan Tahun Berkenaan	0,00	116.915.758.540,56	154.279.407.493,79

Sisa Lebih Perhitungan Anggaran Tahun Berjalan, dapat dirinci sebagai berikut.



Catatan atas Laporan Keuangan (Audited)  
Pemerintah Kabupaten Barito Timur  
Untuk Tahun yang Berakhir pada Tanggal 31 Desember 2024

Tabel. 73 Sisa Lebih Perhitungan Anggaran Tahun Berjalan

Uraian	Jumlah APBD-P 2024 dan Realisasi 2024			Realisasi 2023
	APBD-P 2024	Realisasi 2024	%	
<b>Pembiayaan Daerah</b>				
Penerimaan Pembiayaan	154.279.407.494,00	154.235.766.214,61	99,97	241.287.047.039,17
Pengeluaran Pembiayaan	25.000.000.000,0	25.000.000.000,00	100,00	10.775.000.000,00
Pembiayaan Netto	129.279.407.494,00	129.235.766.214,61	99,97	230.512.047.039,17
<b>Sisa Lebih/Kurang Pembiayaan Tahun Berkenaan</b>	<b>0,00</b>	<b>116.915.758.540,56</b>	<b>0,00</b>	154.279.407.493,79

## 5.2. Laporan Perubahan Saldo Anggaran Lebih

### 5.2.1. Saldo Anggaran Lebih Awal

Saldo Anggaran Lebih Awal merupakan saldo yang berasal dari akumulasi SiLPA tahun-tahun sebelumnya dan tahun berjalan serta penyesuaian lain yang diperkenankan. Saldo Anggaran Lebih Awal untuk periode yang berakhir 31 Desember 2024 dan 2023 disajikan sebagai berikut.

Tabel. 74 Saldo Anggaran Lebih Awal

Uraian	Jumlah Saldo Awal 2024 dan 2023		Bertambah/ (Berkurang)
	2024	2023	
Saldo Anggaran Lebih Awal	154.279.407.493,79	241.287.047.039,17	(87.007.639.545,38)

### 5.2.2. Penggunaan SAL sebagai Penerimaan Pembiayaan Tahun Berjalan

Penggunaan SAL sebagai Penerimaan Pembiayaan Tahun Berjalan merupakan saldo anggaran lebih yang telah digunakan sebagai penerimaan pembiayaan tahun berjalan. Penggunaan SAL sebagai Penerimaan Pembiayaan Tahun berjalan untuk periode yang berakhir 31 Desember 2024 dan 2023, disajikan sebagai berikut.

Tabel. 75 Penggunaan Saldo Anggaran Lebih

Uraian	Jumlah Penggunaan SAL 2023 dan 2024		Bertambah/ (Berkurang)
	2024	2023	
Penggunaan SAL sebagai Penerimaan Pembiayaan Tahun Berjalan	154.279.407.493,79	241.287.047.039,17	(87.007.639.545,38)

### 5.2.3. Sisa Lebih/Kurang Pembiayaan Anggaran (SiLPA/SiKPA)

Sisa Lebih/Kurang Pembiayaan Anggaran (SiLPA/SiKPA) Tahun anggaran 2024 dan 2023, disajikan sebagai berikut.

Tabel. 76 Sisa Lebih/Kurang Pembiayaan Anggaran (SiLPA/SiKPA)

Uraian	Jumlah SiLPA/SiKPA 2024 dan 2023		Bertambah/ (Berkurang)
	2024	2023	
Sisa Lebih/Kurang Pembiayaan Anggaran (SiLPA/SiKPA)	116.959.399.819,74	154.279.407.493,79	(37.320.007.674,05)

### 5.2.4. Koreksi Kesalahan Pembukuan Tahun Sebelumnya

Koreksi Kesalahan Pembukuan Tahun Sebelumnya adalah senilai Rp43.641.279,18. Koreksi tersebut merupakan koreksi atas kelebihan bayar utang PFK yang dikompensasikan (PPH 21, IWP 8%, dan IWP 1%) senilai Rp43.648.066,00, dan





Catatan atas Laporan Keuangan (Audited)  
Pemerintah Kabupaten Barito Timur  
Untuk Tahun yang Berakhir pada Tanggal 31 Desember 2024

nilai (Rp6.786,82) merupakan pendapatan giro pada Badan Pendapatan Daerah Tahun 2023 yang belum dibukukan realisasi anggarannya di Tahun 2023. Koreksi kesalahan pembukuan tahun sebelumnya dapat disajikan sebagai berikut.

Tabel. 77 Koreksi Kesalahan Pembukuan Tahun Sebelumnya

Uraian	Jumlah Koreksi kesalahan Pembukuan 2024 dan 2023		Bertambah/ (Berkurang)
	2024	2023	
Koreksi Kesalahan Pembukuan Tahun Sebelumnya	(43.641.279,18)	0,00	(43.641.279,18)

5.2.5. Saldo Anggaran Lebih Akhir

Saldo Anggaran Lebih Akhir merupakan nilai yang berasal dari akumulasi SiLPA tahun-tahun anggaran sebelumnya dan tahun berjalan serta penyesuaian lain yang diperkenankan. Saldo Anggaran Lebih Akhir untuk periode yang berakhir 31 Desember 2024 dan 2023, disajikan sebagai berikut.

Tabel. 78 Saldo Anggaran Lebih Akhir

Uraian	Jumlah SAL Akhir 2024 dan 2023		Bertambah/ (Berkurang)
	2024	2023	
Saldo Anggaran Lebih Akhir	116.915.758.540,56	154.279.407.493,79	(37.363.648.953,23)

Adapun rincian Saldo Anggaran Lebih Akhir di Tahun Anggaran 2024 dan 2023, sebagaimana berikut.

Tabel. 79 Rincian Saldo Anggaran Lebih Akhir

No.	Jenis Dana	Tahun 2024	Tahun 2023	Kenaikan/ Penurunan
A.	Kas yang Ditentukan Penggunaannya			
	BOK Kabupaten/Dinas termasuk Pengawasan Obat dan Makanan	444.505.637,00	978.774.890,00	(534.269.253,00)
	BOK Puskesmas	720.160.383,00	1.003.979.148,00	(283.818.765,00)
	BOKB (DPPPAKB)	57.930.150,00	507.549.000,00	(449.618.850,00)
	Tamsil Guru (Disdik)	19.337.500,00	750.000,00	18.587.500,00
	Tunjangan Khusus Guru (TKG) (Disdik)	15.896.028,00	96.112.728,00	(80.216.700,00)
	Tunjangan Profesi Guru (TPG) (Disdik)	507.156.100,00	1.417.614.700,00	(910.458.600,00)
	Dana Fasilitas Penanaman Modal (FPM)	33.293.243,00	36.541.500,00	(3.248.257,00)
	Dana Insentif Daerah Reguler/DIDT/Insentif Fisikal	513.397.753,00	175.373.553,00	338.024.200,00
	Dak Fisik	12.001.647.167,00	6.459.075.171,00	5.542.571.996,00
	Dana Kapitasi JKN	11.805,80	390.460,80	(378.655,00)
	Dana BOS	3.625.319,00	44.551.858,00	(40.926.539,00)
	Kas di BLUD	10.626.989.353,50	22.345.698.167,97	(11.718.708.814,47)
	DAU P3K	0,00	806.664.000,00	(806.664.000,00)
	DAU Kelurahan	132.534.500,00	107.699.605,00	24.834.895,00
	DAU Bidang Pendidikan	0,00	10.310.331.268,00	(10.310.331.268,00)
	DAU Bidang Kesehatan	0,00	9.986.352.895,00	(9.986.352.895,00)
	DAU Bidang Pekerjaan Umum	0,00	586.300,00	(586.300,00)
	Jumlah	25.076.484.939,30	54.278.045.244,77	(29.201.560.305,47)



Catatan atas Laporan Keuangan (Audited)  
Pemerintah Kabupaten Barito Timur  
Untuk Tahun yang Berakhir pada Tanggal 31 Desember 2024

No.	Jenis Dana	Tahun 2024	Tahun 2023	Kenaikan/ Penurunan
B.	Kas yang Tidak Ditentukan Penggunaannya			
	Dana Alokasi Umum	3.426.177.459,46	23.012.482.732,27	(19.586.305.272,81)
	DBH Pusat	44.956.794.932,31	59.322.178.312,89	(14.365.383.380,58)
	DDL (PAD, DBH Provinsi )	43.456.301.209,49	17.666.701.203,86	25.789.600.005,63
	Jumlah	91.839.273.601,26	100.001.362.249,02	(8.162.088.647,76)
	Jumlah Rincian Silpa	116.915.758.540,56	154.279.407.493,79	(37.363.648.953,23)

### 5.3. Neraca

Neraca Pemerintah Kabupaten Barito Timur terdiri dari pos-pos yang menggambarkan kondisi mengenai Harta atau Aset, Kewajiban dan Ekuitas Dana. Neraca menunjukkan Harta atau Aset yang diperoleh dari sumber dana yang berasal dari Kewajiban dan Kekayaan sendiri atau Ekuitas Dana. Kondisi Neraca Pemerintah Kabupaten Barito Timur per 31 Desember 2024 dan per 31 Desember 2023 disajikan sebagai berikut.

Tabel. 80 Neraca

No.	Uraian	Tahun		Bertambah/ (Berkurang)
		2024	2023	
1	Aset	1.371.148.190.848,60	1.682.290.180.590,42	(311.141.989.741,82)
2	Kewajiban	2.855.010.842,86	4.687.183.873,86	(1.832.173.031,00)
3	Ekuitas	1.368.293.180.005,74	1.677.602.996.716,56	(309.309.816.710,82)

#### 5.3.1. Aset

Berdasarkan Peraturan Pemerintah Nomor 71 Tahun 2010 tentang Standar Akuntansi Pemerintahan, Aset dikelompokkan menjadi lima bagian yaitu Aset Lancar, Investasi Jangka Panjang, Aset Tetap, Dana Cadangan, Properti Investasi dan Aset Lainnya. Saldo Aset per 31 Desember 2024 dan 31 Desember 2023 masing-masing sebesar Rp1.371.148.190.848,60 dan Rp1.682.290.180.590,42, dengan rincian sebagai berikut.

Tabel. 81 Aset

No.	Uraian	Tahun		Bertambah/ (Berkurang)
		2024	2023	
1	Aset Lancar	147.357.586.999,76	186.065.498.606,88	(38.707.911.607,12)
2	Investasi Jangka Panjang	111.950.000.000,00	86.950.000.000,00	25.000.000.000,00
3	Aset Tetap	950.538.361.351,57	1.186.326.106.562,92	(235.787.745.211,35)
4	Dana Cadangan	0,00	0,00	0,00
5	Aset Lainnya	160.404.064.497,27	222.948.575.420,62	(62.544.510.923,35)
6	Properti Investasi	898.178.000,00	0,00	898.178.000,00
	Jumlah Aset	1.371.148.190.848,60	1.682.290.180.590,42	(311.141.989.741,82)

#### 5.3.1.1. Aset Lancar

Aset Lancar terdiri dari Kas dan Setara Kas dan aset lain selain Kas yang diharapkan segera dapat direalisasikan, dipakai atau dimiliki untuk dijual kembali dalam waktu 12 bulan sejak tanggal pelaporan. Saldo Aset Lancar Pemerintah Kabupaten Barito Timur Per 31 Desember 2024 sebesar Rp147.357.586.999,76 dan per 31 Desember 2023 sebesar Rp186.065.498.606,88, dengan rincian Aset Lancar disajikan sebagai berikut.



Catatan atas Laporan Keuangan (Audited)  
Pemerintah Kabupaten Barito Timur  
Untuk Tahun yang Berakhir pada Tanggal 31 Desember 2024

Tabel. 82 Aset Lancar

Uraian	Tahun		Bertambah/ (Berkurang)
	2024	2023	
<b>Aset Lancar</b>	<b>147.357.586.999,76</b>	<b>186.065.498.606,88</b>	<b>(38.707.911.607,12)</b>
<b>Kas dan Setara Kas</b>	116.967.656.044,58	154.287.671.538,63	(37.320.015.494,05)
Kas di Kas Daerah	105.595.712.036,20	130.879.164.943,04	(25.283.452.906,84)
Kas di Bendahara Pengeluaran	19.694.771,00	7.820,00	19.686.951,00
Kas di Bendahara Penerimaan	1.462.376,08	13.879.140,82	(12.416.764,74)
Kas di BLUD	10.626.989.353,50	22.345.698.167,97	(11.718.708.814,47)
Kas Dana BOS	3.625.319,00	44.551.858,00	(40.926.539,00)
Kas Dana Kapitasi pada FKTP	11.805,80	1.004.369.608,80	(1.004.357.803,00)
Kas Dana BOK Puskesmas	720.160.383,00	0,00	720.160.383,00
Piutang Pajak	10.074.939.375,00	9.157.482.968,00	917.456.407,00
Piutang Retribusi	1.953.907.017,00	1.762.637.957,00	191.269.060,00
Piutang Lain-Lain PAD yang Sah	1.905.707.182,00	1.479.031.137,00	426.676.045,00
Piutang Transfer Antar Daerah	12.371.641.678,00	7.326.455.552,00	5.045.186.126,00
Piutang Lainnya	4.563.446.089,11	50.266.728,00	4.513.179.361,11
Penyisihan Piutang	(7.994.695.709,95)	(7.202.260.040,91)	(792.435.669,04)
Beban Dibayar Dimuka	0,00	131.832.665,99	(131.832.665,99)
Persediaan	7.514.985.324,02	19.072.380.101,17	(11.557.394.777,15)

5.3.1.1.1. Kas di Kas Daerah

Saldo Kas di Kas Daerah per 31 Desember 2024 dan per 31 Desember 2023 masing-masing sebesar Rp105.595.712.036,20 dan Rp130.879.164.943,04, dengan rincian sebagai berikut.

Tabel. 83 Kas di Kas Daerah

No.	Identitas Bank			Saldo Akhir	
	Nama Bank	Nama RKUD	No.Rekening	Tahun 2024	Tahun 2023
1	Bank Kalteng Cab. Tamiang Layang	Bendahara Umum Daerah Bartim	2020101000531	28.560.799.607,47	31.516.952.951,47
2	BRI Cab. Buntok	RKUD Kabupaten Barito Timur	30301000408307	33.006.071.381,76	69.447.479.051,48
3	Bank Kalteng Cab. Tamiang Layang	Pajak Gaji PNS Kabupaten Barito Timur	2020102000772	0,00	0,00
4	Bank Mandiri KCP Buntok	Pemda Kabupaten Barito Timur	159000145454567	43.979.886.152,97	28.406.900.644,09
5	BRI Cab. Buntok	Rekening Pengeluaran	30301000892302	48.954.894,00	1.507.832.296,00
Jumlah				<b>105.595.712.036,20</b>	<b>130.879.164.943,04</b>

Peruntukan Rekening Kas Umum Daerah tersebut diatas secara singkat, yaitu RKUD:



*Catatan atas Laporan Keuangan (Audited)*  
*Pemerintah Kabupaten Barito Timur*  
*Untuk Tahun yang Berakhir pada Tanggal 31 Desember 2024*

1. Rekening nomor satu dipergunakan untuk transaksi harian seperti realisasi SP2D, penerimaan Pendapatan Asli Daerah dan Transfer dari Pemerintah Provinsi, RKUD;
2. Rekening nomor dua yang terdaftar pada Pemerintah Pusat (Kementerian Keuangan) sebagai penerima Dana dari Pemerintah Pusat, RKUD;
3. Rekening nomor tiga dipergunakan untuk menampung potongan Gaji CPNS/PNS seperti Askes dan Taspen dan dikeluarkan menggunakan SP2D Non Anggaran, RKUD;
4. Rekening nomor empat untuk memperoleh bunga;
5. Rekening nomor lima RKUD selama ini dipergunakan untuk realisasi Alokasi Dana Desa (ADD);

Adapun rincian Kas di Kas Daerah Per Sumber Dana sebagaimana berikut.

**Tabel. 84 Kas di Kas Daerah Per Sumber Dana**

No.	Jenis Dana	Tahun 2024
1	BOK Kabupaten/Dinas termasuk Pengawasan Obat dan Makanan	444.505.637,00
2	BOKB (DPPPAKB)	57.930.150,00
3	Tamsil Guru (Disdik)	19.337.500,00
4	Tunjangan Khusus Guru (TKG) (Disdik)	15.896.028,00
5	Tunjangan Profesi Guru (TPG) (Disdik)	507.156.100,00
6	Dana Fasilitas Penanaman Modal (FPM)	33.293.243,00
7	Dana Insentif Daerah Reguler/DIDT/Insentif Fisikal	513.397.753,00
8	DAU P3K	0,00
9	DAU Bidang Pendidikan	0,00
10	DAU Bidang Kesehatan	0,00
11	DAU Bidang Pekerjaan Umum	0,000
12	DAU Kelurahan	132.534.500,00
13	Dak Fisik	12.001.647.167,00
14	DBH Pusat	44.956.794.932,31
15	Dana Alokasi Umum	3.426.177.459,46
16	Utang PFK	51.897.504,02
17	DDL (PAD, DBH Provinsi )	43.435.144.062,41
<b>Jumlah</b>		<b>105.595.712.036,20</b>

Selain itu terdapat kas senilai Rp20.084.469,00 yang merupakan Kas pada Bank Negara Indonesia (Persero) Tbk. KCP Ampah, yang masih belum dibukukan karena sampai dengan disusunnya LKPD TA 2024 masih dalam proses penarikan ke RKUD Kabupaten Barito Timur.

**5.3.1.1.2. Kas di Bendahara Pengeluaran**

Posisi Kas di Bendahara Pengeluaran per 31 Desember 2024 dan per 31 Desember 2023 masing-masing sebesar Rp19.694.771,00 dan Rp7.820,00, dengan rincian sebagai berikut.

**Tabel. 85 Kas di Bendahara Pengeluaran**

Uraian	Tahun		Bertambah/ (Berkurang)
	2024	2023	
<b>Kas di Bendahara Pengeluaran</b>	<b>19.694.771,00</b>	<b>7.820,00</b>	<b>19.686.951,00</b>
Kas di Bendahara Pengeluaran – Tunai	19.694.771,00	7.820,00	19.686.951,00





*Catatan atas Laporan Keuangan (Audited)*  
*Pemerintah Kabupaten Barito Timur*  
*Untuk Tahun yang Berakhir pada Tanggal 31 Desember 2024*

Kas di Bendahara Pengeluaran-Tunai sebesar Rp19.694.771,00 merupakan sisa uang persediaan (UUDP) yang belum disetorkan per 31 Desember 2024 oleh Dinas Penanaman Modal dan Pelayanan Terpadu Satu Pintu. Kas tersebut baru disetorkan pada Tahun 2025. Adapun di Tahun Anggaran 2023 senilai Rp7.820,00 merupakan Pajak yang belum distorkan oleh Bendahara Kecamatan Awang dan telah disetorkan pada tahun 2024.

**5.3.1.1.3. Kas di Bendahara Penerimaan**

Posisi Kas di Bendahara Penerimaan per 31 Desember 2024 dan per 31 Desember 2023 masing-masing sebesar Rp1.462.376,08 dan Rp13.879.140,82, dengan rincian sebagai berikut.

**Tabel. 86 Kas di Bendahara Penerimaan**

Uraian	Tahun		Bertambah/ (Berkurang)
	2024	2023	
<b>Kas di Bendahara Penerimaan</b>	<b>1.462.376,08</b>	<b>13.879.140,82</b>	<b>(12.416.764,74)</b>
Kas di Bendahara Umum Daerah	1.462.376,08	13.879.140,82	(12.416.764,74)

Kas di Bendahara Penerimaan merupakan Jasa Giro yang berasal dari rekening Bank Mandiri dan berstatus sebagai rekening penampungan setoran Pendapatan Asli Daerah yang dikelola oleh Badan Pendapatan Daerah sebesar Rp1.462.376,08.

**5.3.1.1.4. Kas di BLUD**

Saldo Kas di BLUD per 31 Desember 2024 dan per 31 Desember 2023 masing-masing sebesar Rp10.626.989.353,50 dan Rp22.345.698.167,97 yang disajikan sebagai berikut.

**Tabel. 87 Kas di BLUD**

No.	Identitas Bank			Saldo Akhir	
	Nama Bank	Nama RKUD	No.Rekening	Tahun 2024	Tahun 2023
1	BRI Cab. Buntok	Bendahara Penerimaan BLUD	0303-01-000917-30-6	5.309.061.267,78	17.282.547.889,04
2	BRI Cab. Buntok	Bendahara Pengeluaran BLUD	0303-01-000916-30-0	0,00	0,00
3	Bank Kalteng Cab. Tamiang Layang	Bendahara Pengeluaran RSUD Tamiang Layang	2020102000793	0,00	0,00
4	Bank Mandiri KCP Tamiang Layang	Rumah Sakit Daerah Tamiang Layang	159-00-0559639-9	5.317.928.085,72	5.063.150.278,93
				<b>10.626.989.353,50</b>	<b>22.345.698.167,97</b>

Kas di BLUD-RSUD mengelola empat rekening, dua pada Bank Rakyat Indonesia, satu pada Bank Pembangunan Kalteng yang merupakan RK SKPD-RSUD pada masa sebelum dikelola secara BLUD serta satu pada Bank Mandiri. Rekening Penerimaan dimanfaatkan untuk menerima Setoran tunai dari Bendahara Penerimaan atau Kasir dan menerima transferan dari pihak BPJS. Rekening Penerimaan digunakan untuk pembayaran operasional BLUD sedangkan Rekening Bendahara Pengeluaran RSUD digunakan untuk penerimaan dan pengeluaran yang sumber dananya dari RKUD seperti dana BTT, Bansos dan dana-dana lain yang



*Catatan atas Laporan Keuangan (Audited)*  
*Pemerintah Kabupaten Barito Timur*  
*Untuk Tahun yang Berakhir pada Tanggal 31 Desember 2024*

bersumber dari RKUD dan Rekening Bank Mandiri digunakan untuk penerimaan pendapatan BLUD dan lain-lain BLUD.

Laporan Keuangan BLUD-RSUD Tamiang Layang per 31 Desember 2024 yang telah diaudit oleh auditor independen Kantor Akuntan Publik (KAP) MOCHAMAD NOVELSYAH dengan Nomor Laporan Auditor Independen (LAI) 00017/2.1375/AU.5/11/1805-3/1/III/2025.

**5.3.1.1.5. Kas Dana BOS**

Kas Dana BOS Rp3.625.319,00 yang terdiri dari Saldo untuk Sekolah Dasar Negeri Rp 2.545.319,00 dan Sekolah Menengah Pertama Negeri sebesar Rp1.080.000,00. Adapun Rekapitulasi Saldo Akhir kas untuk masing-masing Tingkatan Sekolah Tahun 2024 dan 2023 sebagaimana berikut ini.

**Tabel. 88 Kas Dana Bos**

No.	Uraian	Saldo Akhir	
		2024	2023
1	Sekolah Dasar (10 Negeri )	2.545.319,00	5.861.858,00
2	Sekolah Menengah Pertama (3 Negeri)	1.080.000,00	38.690.000,00
	<b>Jumlah</b>	<b>3.625.319,00</b>	<b>44.551.858,00</b>

**5.3.1.1.6. Kas Dana Kapitasi pada FKTP**

Tahun Anggaran 2024 dan 2023 Kas Dana Kapitasi JKN sebesar Rp11.805,80 dan Rp390.460,80, Adapun rinciannya sebagaimana berikut.

**Tabel. 89 Kas Dana Kapitasi FKTP**

No.	Identitas pada Bank Kalteng		Saldo Akhir	
	Nama pada Buku Bank	No.Rekening	Tahun 2024	Tahun 2023
1	UPTD Puskesmas Bambulung	2020202010022	0,00	0,00
2	UPTD Puskesmas Ampah	2020202010032	9.850,40	389.984,40
3	UPTD Puskesmas Unsum	2020202010034	0,00	0,00
4	UPTD Puskesmas Tampa	2020202010025	0,00	0,00
5	UPTD Puskesmas Dayu	2020202010029	0,00	0,00
6	UPTD Puskesmas Telang Siong	2020202010035	0,00	0,00
7	UPTD Puskesmas Tamiang Layang	2020202010027	0,00	0,00
8	UPTD Puskesmas Edison Jaar	2020202010028	0,00	0,00
9	UPTD Puskesmas Pasar Panas	2020202010030	1.814,40	476,4
10	UPTD Puskesmas Hayaping	2020202010053	0,00	0,00
11	UPTD Puskesmas Bentot	2020202010031	141,00	0,00
	<b>Jumlah</b>		<b>11.805,80</b>	<b>390.460,80</b>

**5.3.1.1.7. Kas Dana BOK Puskesmas**

Saldo Kas Dak Nonfisik untuk jenis BOK Puskesmas Tahun Anggaran 2024 dan 2023 sebesar Rp720.160.383,00 dan Rp1.003.979.148,00 yang mekanisme penyalurannya langsung dari RKUN ke Rekening BNI FKTP/ Puskesmas. Berikut rincian saldo akhir kas BOK Puskesmas.



Catatan atas Laporan Keuangan (Audited)  
Pemerintah Kabupaten Barito Timur  
Untuk Tahun yang Berakhir pada Tanggal 31 Desember 2024

Tabel. 90 Saldo Akhir BOK Puskesmas

No	Nama pada Buku Bank	No. Rek BNI	Kas Akhir 2023	Saldo Akhir Kas BOK Puskesmas 2024
				Kas Akhir
1	060409BOKPKMBAMBULUNG	1590061971	125.605.182,00	36.787.823,00
2	1060406BOKPKMAMPAH	1590061993	377.928.923,00	370.333.657,00
3	1060408BOKPKMUNSUM	1590061959	44.320.063,00	33.804.582,00
4	1060407BOKPKMTAMPA	1590061948	27.386.683,00	47.989.301,00
5	1060403BOKPKMDAYU	1590061879	46.992.959,00	7.984.139,00
6	1060402BOKPKMTELANGSING	1590061891	20.861.812,00	6.821.858,00
7	1060400BOKPKMTAMIANGLAYANG	1590061982	212.326.184,00	84.307.234,00
8	1060401BOKPKMEDISONJAAR	1590061960	46.344.687,00	52.875.222,00
9	1060399BOKPKMPASARPANAS	1590061915	48.825.559,00	45.644.412,00
10	1060404BOKPKMHAYAPING	1590061937	35.244.627,00	33.209.764,00
11	1060405BOKPKMBENTOT	1590061880	18.142.469,00	402.391,00
Jumlah Saldo Kas DAK Nonfisik BOK Puskesmas			1.003.979.148,00	720.160.383,00

5.3.1.1.8. Kas Lainnya

Kas Lainnya saldo per 31 Desember 2024 bersaldo Nol, sedang di Tahun Anggaran 2023 bersaldo Nol.

5.3.1.1.9. Piutang Pajak

Saldo Piutang Pajak per 31 Desember 2024 dan per 31 Desember 2023 masing-masing sebesar Rp10.074.939.375,00 dan Rp9.157.482.968,00, yang disajikan sebagai berikut.

Tabel. 91 Piutang Pajak

No.	Uraian	Tahun		Bertambah/ (Berkurang)
		2024	2023	
1	Piutang Pajak Penerangan Jalan	628.051.758,00	1.136.303.653,00	(508.251.895,00)
2	Piutang PBB-P2	9.446.887.617,00	8.021.179.315,00	1.425.708.302,00
	Jumlah	10.074.939.375,00	9.157.482.968,00	917.456.407,00

Piutang Pajak Penerangan Jalan dicatat sesuai nilai pada bulan Desember tahun 2024 yang akan diterima dibulan Januari tahun 2025. Adapun Piutang PBB-P2 dihitung dari Saldo Awal Audited dikurangi Pembayaran Pokok Per 31 Desember 2024. Rekapitulasi Piutang PBB-P2, sebagai berikut.

Tabel. 92 Piutang PBB-P2

No.	Uraian	Tahun		Bertambah/ (Berkurang)
		2024	2023	
1	Piutang PBB 2014	740.798.577,00	749.011.832,00	(8.213.255,00)
2	Piutang PBB 2015	870.702.429,00	884.927.613,00	(14.225.184,00)
3	Piutang PBB 2016	694.157.542,00	704.844.380,00	(10.686.838,00)
4	Piutang PBB 2017	696.127.732,00	710.726.003,00	(14.598.271,00)
5	Piutang PBB 2018	759.847.304,00	784.149.311,00	(24.302.007,00)
6	Piutang PBB 2019	720.271.641,00	742.068.624,00	(21.796.983,00)
7	Piutang PBB 2020	744.817.064,00	766.595.750,00	(21.778.686,00)
8	Piutang PBB 2021	777.578.334,00	808.975.228,00	(31.396.894,00)
9	Piutang PBB 2022	865.135.429,00	908.886.772,00	(43.751.343,00)



Catatan atas Laporan Keuangan (Audited)  
Pemerintah Kabupaten Barito Timur  
Untuk Tahun yang Berakhir pada Tanggal 31 Desember 2024

No.	Uraian	Tahun		Bertambah/ (Berkurang)
		2024	2023	
10	Piutang PBB 2023	1.174.772.830,00	960.993.802,00	213.779.028,00
11	Piutang PBB 2024	1.402.678.735,00	0,00	1.402.678.735,00
	<b>Jumlah</b>	<b>9.446.887.617,00</b>	<b>8.021.179.315,00</b>	<b>1.425.708.302,00</b>

#### 5.3.1.1.10. Piutang Retribusi

Saldo Piutang Retribusi per 31 Desember 2024 dan per 31 Desember 2023 masing-masing sebesar Rp1.953.907.017,00 dan Rp1.762.637.957,00, yang disajikan sebagai berikut.

Tabel. 93 Piutang Retribusi

No.	Uraian	Tahun		Bertambah/ (Berkurang)
		2024	2023	
1	Piutang Retribusi Penyewaan Tanah dan Bangunan (Rumah Dinas) Bapenda	265.717.200,00	323.550.600,00	(57.833.400,00)
2	Piutang Retribusi Pemakaian Ruangan (Rumah Dinas) Dinas Pendidikan	323.251.000,00	259.381.000,00	63.870.000,00
3	Piutang Retribusi Penyediaan Fasilitas pasar Grosir Berbagai Jenis Barang yang Dikontrakkan DisdagKopUKM	1.364.938.817,00	1.179.706.357,00	185.232.460,00
	<b>Jumlah</b>	<b>1.953.907.017,00</b>	<b>1.762.637.957,00</b>	<b>191.269.060,00</b>

Piutang Retribusi yang berada pada SKPD Badan Pendapatan Daerah atas Sewa Rumah Dinas, Dinas Pendidikan yang berasal dari Sewa Rumah Dinas dan Dinas Perdagangan, Koperasi dan Usaha Kecil Menengah berasal dari sewa pada blok pasar Beringin Ampah dan Pasar Temanggung Jayakarta Tamiang Layang. Piutang Retribusi pada SKPD Badan Pendapatan Daerah tahun 2024 terdapat koreksi atas saldo awal Rp323.550.600,00 menjadi Rp251.592.200,00, hal ini karena tahun 2023 terjadi kesalahan memasukan saldo awal pada kerta kerja, sehingga pencatatan piutang kelebihan.

#### 5.3.1.1.11. Piutang Lain-Lain PAD yang Sah

Saldo Piutang Lain-Lain PAD yang Sah per 31 Desember 2024 dan per 31 Desember 2023 masing-masing sebesar Rp1.905.707.182,00 dan Rp1.479.031.137,00, yang disajikan sebagai berikut.

Tabel. 94 Piutang Lain-Lain PAD yang Sah

No.	Uraian	Tahun		Bertambah/ (Berkurang)
		2024	2023	
1	Piutang Jasa Giro	480.846,00	0,00	480.846,00
2	Piutang Pendapatan BLUD	1.866.578.686,00	1.410.002.187,00	456.576.499,00
3	Piutang Pendapatan Dana Non Kapitasi JKN pada FKTP	38.647.650,00	69.028.950,00	(30.381.300,00)
	<b>Jumlah</b>	<b>1.905.707.182,00</b>	<b>1.479.031.137,00</b>	<b>426.676.045,00</b>

Piutang Lain-Lain PAD yang Sah tahun 2024 dan 2023 merupakan Piutang jasa giro atas rekening pemerintah, akan tetapi oleh pihak bank dikenakan pajak atas rekening senilai Rp480.846,00 dan dicatat pada Badan Pengelolaan Keuangan dan Aset





*Catatan atas Laporan Keuangan (Audited)*  
*Pemerintah Kabupaten Barito Timur*  
*Untuk Tahun yang Berakhir pada Tanggal 31 Desember 2024*

Daerah, sedangkan pada Dinas Kesehatan untuk Dana Non Kapitasi JKN serta Piutang BLUD untuk klaim ke BPJS dan pasien umum pada BLUD-RSUD.

**5.3.1.1.12. Piutang Transfer Antar Daerah**

Saldo Piutang Transfer Antar Daerah per 31 Desember 2024 dan per 31 Desember 2023 masing-masing sebesar Rp12.371.641.678,00 dan Rp7.326.455.552,00, yang disajikan sebagai berikut.

**Tabel. 95 Piutang Transfer Antar Daerah**

No.	Uraian	Tahun		Bertambah/ (Berkurang)
		2024	2023	
1	Piutang Bagi Hasil Kendaraan Bermotor	1.641.457.585,00	635.804.158,00	1.005.653.427,00
2	Piutang Bagi Hasil Bea Balik Nama Kendaraan Bermotor	1.958.596.491,00	614.229.938,00	1.344.366.553,00
3	Piutang Bagi Hasil Pajak Bahan Bakar Kendaraan Bermotor	8.704.637.994,00	6.051.263.379,00	2.653.374.615,00
4	Piutang Bagi Hasil Pajak Air Permukaan	66.949.608,00	25.158.077,00	41.791.531,00
	<b>Jumlah</b>	<b>12.371.641.678,00</b>	<b>7.326.455.552,00</b>	<b>5.045.186.126,00</b>

Piutang Transfer antar Daerah ini adalah kurang salur Dana Bagi Hasil Pajak dari Pemerintah Provinsi Kalimantan Tengah ke Pemerintah Kabupaten Barito Timur yang pencatatannya menggunakan dasar Surat Keputusan Gubernur Kalimantan Tengah Nomor 188.44/100/2025 Tentang Alokasi Definitif Bagi Hasil Pajak Daerah Triwulan IV (Empat) Kepada Kabupaten/Kota Se Kalimantan Tengah Tahun Anggaran 2024 Yang Akan Disalurkan Pada Tahun Anggaran 2025.

**5.3.1.1.13. Piutang Lainnya**

Saldo Piutang Lainnya per 31 Desember 2024 dan per 31 Desember 2023 masing-masing sebesar Rp4.563.446.089,11 dan Rp50.266.728,00, yang disajikan sebagai berikut.

**Tabel. 96 Piutang Lainnya**

No.	Uraian	Tahun		Bertambah/ (Berkurang)
		2024	2023	
1	Bagian Lancar Tuntutan Ganti Kerugian Daerah Terhadap Pegawai Negeri Bukan Bendahara atau Pejabat Lain	4.513.179.361,11	0,00	4.513.179.361,11
2	Uang Muka Pengadaan Barang/Jasa	50.266.728,00	50.266.728,00	0,00
	<b>Jumlah</b>	<b>4.563.446.089,11</b>	<b>50.266.728,00</b>	<b>4.513.179.361,11</b>

Piutang Lainnya terdiri dari Tuntutan Ganti Kerugian Daerah Terhadap Pegawai Negeri Bukan Bendahara atau Pejabat Lain senilai Rp4.563.446.089,11 dan Uang Muka Pengadaan Barang/Jasa per 31 Desember 2023 sebesar Rp50.266.728,00 yang berada pada Dinas Kesehatan.

**5.3.1.1.14. Penyisihan Piutang**

Saldo Penyisihan Piutang per 31 Desember 2024 dan per 31 Desember 2023 masing-masing sebesar (Rp7.994.695.709,95) dan (Rp7.202.260.040,91) yang



Catatan atas Laporan Keuangan (Audited)  
Pemerintah Kabupaten Barito Timur  
Untuk Tahun yang Berakhir pada Tanggal 31 Desember 2024

terdiri atas Penyisihan Piutang Pajak dan Retribusi dengan komposisi sebagai berikut.

Tabel. 97 Penyisihan Piutang

No.	Uraian	Tahun		Bertambah/ (Berkurang)
		2024	2023	
1	Penyisihan Piutang PBB-P2	(6.624.479.557,25)	(5.842.504.773,21)	(781.974.784,04)
2	Penyisihan Piutang Retribusi	(1.340.804.851,20)	(1.336.817.717,20)	(3.987.134,00 )
3	Penyisihan Piutang Pendapatan BLUD	(29.411.301,50)	(22.937.550,50)	(6.473.751,00)
	<b>Jumlah</b>	<b>(7.994.695.709,95)</b>	<b>(7.202.260.040,91)</b>	<b>(792.435.669,04)</b>

Penyisihan Piutang Pajak dari Pajak PBB-P2 yang dikelola oleh Badan Pendapatan Daerah. Rincian Penyisihan Piutang Pajak PBB-P2 sebagai berikut.

Tabel. 98 Penyisihan Piutang PBB-P2

No.	Uraian	Tahun		Bertambah/ (Berkurang)
		2024	2023	
1	Macet (> 5 Tahun)	(6.004.300.623,00)	(5.342.323.513,00)	(661.977.110)
2	Ragu-ragu (> 3-5 Tahun)	(432.567.714,50)	(404.487.614,00)	(28.080.100,50)
3	Kurang lancar (> 1-3Tahun)	(117.477.283,00)	(90.888.677,20)	(26.588.605,80)
4	Belum Jatuh Tempo (Lancar) Kategori umur 0-1 tahun	(70.133.936,75)	(4.804.969,01)	(65.328.967,74)
	<b>Jumlah</b>	<b>(6.624.479.557,25)</b>	<b>(5.842.504.773,21)</b>	<b>(781.974.784,04)</b>

Penyisihan Piutang Retribusi dirinci sebagai berikut.

Tabel. 99 Penyisihan Piutang Retribusi

No.	Uraian	Tahun		Bertambah/ (Berkurang)
		2024	2023	
1	<b>Dinas Pendidikan</b> Retribusi Pemakaian Kekayaan Daerah (Sewa Rumah Dinas)	(219.631.000,00)	(207.642.000,00)	(11.989.000,00)
2	<b>Badan Pendapatan Daerah</b> Retribusi Pemakaian Kekayaan Daerah (Sewa Rumah Dinas)	(226.501.720,00)	(234.652.970,00)	8.151.250,00
3	<b>Dinas Perdagangan, Koperasi dan Usaha Kecil Menengah</b> (Retribusi Pasar Grosir dan/atau Pertokoan)	(894.672.131,20)	(894.522.747,20)	(149.384,00)
	<b>Jumlah</b>	<b>(1.340.804.851,20)</b>	<b>(1.336.817.717,20)</b>	<b>(3.987.134,00)</b>

Perhitungan Penyisihan Piutang Pendapatan BLUD, sebagaimana berikut.

Tabel. 100 Penyisihan Piutang BLUD

No.	Uraian	Tahun		Bertambah/ (Berkurang)
		2024	2023	
1	Macet (> 5 Tahun)	(29.411.301,00)	(16.263.800,00)	(13.147.501,00)
2	Ragu-ragu (> 3-5 Tahun)	0,00	(1.673.750,50)	1.673.750,50
3	Kurang lancar (> 1-3 Tahun)	0,00	(5.000.000,00)	5.000.000,00



Catatan atas Laporan Keuangan (Audited)  
Pemerintah Kabupaten Barito Timur  
Untuk Tahun yang Berakhir pada Tanggal 31 Desember 2024

No.	Uraian	Tahun		Bertambah/ (Berkurang)
		2024	2023	
4	Belum Jatuh Tempo (Lancar) Kategori umur 0-1 tahun	0,00	0,00	0,00
	<b>Jumlah</b>	<b>(29.411.301,00)</b>	<b>(22.937.550,50)</b>	<b>(6.473.750,50)</b>

**5.3.1.1.15. Beban Dibayar Dimuka**

Saldo Beban Dibayar Dimuka per 31 Desember 2024 dan per 31 Desember 2023 masing-masing sebesar Rp0,00 dan Rp131.832.665,99. Tahun 2024 Beban dibayar dimuka atas pembayaran pajak kendaraan bermotor bukan menjadi bagian beban dibayar dimuka dan dicatat sebagai beban barang dan jasa pada saat terjadi belanja. Rincian sebagai berikut.

**Tabel. 101 Beban Dibayar Dimuka**

No.	Uraian	Tahun		Bertambah/ (Berkurang)
		2024	2023	
1	Dinas Pendidikan	0,00	3.689.750,00	(3.689.750,00)
2	Dinas Kesehatan	0,00	1.196.008,33	(1.196.008,33)
3	BLUD-RSUD Tamiang Layang	0,00	2.048.233,33	(2.048.233,33)
4	Dinas Pekerjaan Umum, Penataan Ruang, Perumahan dan Kawasan Permukiman	0,00	2.621.450,00	(2.621.450,00)
5	Satuan Polisi Pamong Praja	0,00	648.050,00	(648.050,00)
6	Badan Penanggulangan Bencana Daerah dan Pemadam Kebakaran	0,00	4.088.500,00	(4.088.500,00)
7	Dinas Tenaga Kerja, Transmigrasi dan Perindustrian	0,00	274.608,33	(274.608,33)
8	Dinas Pemberdayaan Perempuan, Perlindungan Anak dan Keluarga Berencana	0,00	4.944.191,67	(4.944.191,67)
9	Dinas Lingkungan Hidup	0,00	1.080.491,67	(1.080.491,67)
10	Dinas Perhubungan	0,00	2.612.958,33	(2.612.958,33)
11	Dinas Komunikasi, Informatika, Persandian dan Statistik	0,00	694.191,67	(694.191,67)
12	Dinas Penanaman Modal dan Pelayanan Terpadu Satu Pintu	0,00	706.208,33	(706.208,33)
13	Dinas Kebudayaan, Pariwisata, Kepemudaan dan Olahraga	0,00	814.291,67	(814.291,67)
14	Dinas Perpustakaan dan Kearsipan	0,00	645.925,00	(645.925,00)
15	Dinas Perikanan dan Pernakanan	0,00	1.357.958,33	(1.357.958,33)
16	Dinas Pertanian dan Ketahanan Pangan	0,00	4.029.433,33	(4.029.433,33)
17	Dinas Perdagangan, Koperasi, Usaha Kecil dan Menengah	0,00	2.762.875,00	(2.762.875,00)
18	Sekretariat Daerah	0,00	37.378.866,67	(37.378.866,67)
19	Inspektorat	0,00	1.839.858,33	(1.839.858,33)



*Catatan atas Laporan Keuangan (Audited)*  
*Pemerintah Kabupaten Barito Timur*  
*Untuk Tahun yang Berakhir pada Tanggal 31 Desember 2024*

No.	Uraian	Tahun		Bertambah/ (Berkurang)
		2024	2023	
20	Badan Perencanaan Pembangunan dan Litbang Daerah	0,00	2.112.625,00	(2.112.625,00)
21	Badan Pengelolaan Keuangan dan Aset Daerah	0,00	45.689.582,67	(45.689.582,67)
22	Badan Pendapatan Daerah	0,00	1.163.216,67	(1.163.216,67)
23	Badan Kepegawaian dan Pengembangan Sumber Daya Manusia	0,00	1.228.258,33	(1.228.258,33)
24	Sekretariat DPRD	0,00	4.037.941,67	(4.037.941,67)
25	Kecamatan Dusun Tengah	0,00	822.908,33	(822.908,33)
26	Kecamatan Pematang Karau	0,00	694.300,00	(694.300,00)
27	Kecamatan Awang	0,00	9.458,33	(9.458,33)
28	Kecamatan Dusun Timur	0,00	401.208,33	(401.208,33)
29	Kecamatan Benua Lima	0,00	253.283,33	(253.283,33)
30	Kecamatan Paku	0,00	549.816,67	(549.816,67)
31	Kecamatan Paju Epat	0,00	802.466,67	(802.466,67)
32	Kecamatan Raren Batuah	0,00	117.833,33	(117.833,33)
33	Badan Kesatuan Bangsa dan Politik	0,00	515.916,67	(515.916,67)
	<b>Jumlah Beban Dibayar Dimuka</b>	<b>0,00</b>	<b>131.832.665,99</b>	<b>(131.832.665,99)</b>

#### 5.3.1.1.16. Persediaan

Saldo Persediaan per 31 Desember 2024 dan per 31 Desember 2023 masing-masing sebesar Rp7.514.985.324,02 dan Rp19.072.380.101,17. Persediaan adalah aset lancar dalam bentuk barang atau perlengkapan yang dimaksud untuk mendukung kelancaran kegiatan operasional dalam lingkup Pemerintah Kabupaten Barito Timur. Pencatatan Persediaan berdasarkan hasil cek fisik (Stock Opname) per 31 Desember 2024 sebagai berikut.

**Tabel. 102 Persediaan**

No.	Uraian	Tahun		Bertambah/ (Berkurang)
		2024	2023	
1	Persediaan Alat Tulis Kantor	5.619.365,00	14.402.375,44	(8.783.010,44)
2	Persediaan Perangko, Materai dan benda Pos Lainnya	316.000,00	221.000,00	95.000,00
3	Persediaan Obat	505.081.244,76	379.129.232,28	125.952.012,48
4	Persediaan Bahan Obat-Obatan Lainnya	4.481.037.260,39	10.118.945.112,69	(5.637.907.852,30)
5	Persediaan Bahan Kimia	420.521.000,58	641.553.072,31	(221.032.071,73)
6	Bahan/Bibit Ternak/Bibit Ikan	175.130.000,00	70.130.000,00	105.000.000,00





Catatan atas Laporan Keuangan (Audited)  
Pemerintah Kabupaten Barito Timur  
Untuk Tahun yang Berakhir pada Tanggal 31 Desember 2024

No.	Uraian	Tahun		Bertambah/ (Berkurang)
		2024	2023	
7	Bahan Lainnya	247.564.462,84	12.485.000,00	235.079.462,84
8	Persediaan untuk Dijual/Diserahkan Kepada Masyarakat	86.440.300,00	5.850.297.720,00	(5.763.857.420,00)
9	Persediaan Barang Cetak dan Penggandaan	391.064.890,45	405.751.725,45	(14.686.835,00)
10	Barang Dalam Proses	0,00	619.433.563,00	(619.433.563,00)
11	Persediaan Dalam Proses Lainnya	936.405.800,00	693.901.300,00	242.504.500,00
12	Persediaan Dalam Proses	265.805.000,00	265.805.000,00	0,00
13	Alat Listrik	0,00	325.000,00	(325.000,00)
	<b>Jumlah</b>	<b>7.514.985.324,02</b>	<b>19.072.380.101,17</b>	<b>(11.557.394.777,15)</b>

Persediaan diakui pada akhir periode akuntansi, dilakukan berdasarkan hasil inventarisasi fisik dan metode pencatatan dilakukan secara periodik. Adapun persediaan dinilai dengan menggunakan metode FIFO (*First In First Out*). Persediaan per 31 Desember 2024 semua dalam kondisi baik dan siap digunakan, adapun persediaan dalam proses merupakan barang persediaan yang akan diserahkan ke Sekolah Swasta. Berikut rincian persediaan pada SKPD.

Tabel. 103 Persediaan per SKPD

No.	SKPD	Tahun		Bertambah/ (Berkurang)
		2024	2023	
1	Dinas Pendidikan	1.202.210.800,00	953.010.800,00	249.200.000,00
2	Dinas Kesehatan	4.349.672.569,39	10.011.157.152,69	(5.661.484.583,30)
3	BLUD-RSUD Tamiang Layang	1.019.245.910,18	837.607.228,59	181.638.681,59
4	Dinas Pekerjaan Umum, Penataan Ruang, Perumahan dan Kawasan Permukiman	0,00	6.290.956.563,00	(6.290.956.563,00)
5	Dinas Kependudukan dan Pencatatan Sipil	391.064.890,45	391.064.890,45	(0,00)
6	Dinas Pemberdayaan Masyarakat Desa dan Sosial	0,00	99.029.920,00	(99.029.920,00)
7	Dinas Pemberdayaan Perempuan, Perlindungan Anak dan Keluarga Berencana	111.594.956,00	77.523.955,00	34.071.001,00
8	Dinas Perikanan dan Peternakan	195.785.499,00	134.948.185,00	60.837.314,00
9	Dinas Pertanian dan Ketahanan Pangan	153.035.034,00	161.005.896,00	(7.970.862,00)
10	Sekretariat Daerah	0,00	4.123.765,44	(4.123.765,44)
11	Sekretariat DPRD	0,00	823.400,00	(823.400,00)
12	Badan Pengelolaan Keuangan dan Aset Daerah	3.307.790	4.830.720,00	(1.522.930,00)
13	Badan Pendapatan Daerah	0,00	14.686.835,00	(14.686.835,00)



Catatan atas Laporan Keuangan (Audited)  
Pemerintah Kabupaten Barito Timur  
Untuk Tahun yang Berakhir pada Tanggal 31 Desember 2024

No.	SKPD	Tahun		Bertambah/ (Berkurang)
		2024	2023	
14	Badan Kepegawaian dan Pengembangan Sumber Daya Manusia	2.627.575,00	5.170.490,00	(2.542.915,00)
15	Kecamatan Benua Lima	86.440.300,00	86.440.300,00	0,00
	<b>Jumlah Persediaan</b>	<b>7.514.985.324,02</b>	<b>19.072.380.101,17</b>	<b>(11.557.394.777,15)</b>

5.3.1.2. **Investasi Jangka Panjang**

Investasi Jangka Panjang merupakan penyertaan modal Pemerintah Daerah yang di Tahun Anggaran 2024 ada penambahan sebesar Rp25.000.000.000,00 ke Bank Kalteng sehingga nilai Investasi Jangka Panjang tahun 2024 menjadi Rp111.950.000.000,00 yang di tahun 2023 senilai Rp86.950.000.000,00 dengan komposisi sebagaimana berikut.

**Tabel. 104 Investasi Jangka Panjang**

No.	Uraian	Tahun	
		2024	2023
1	Bank Pembangunan Daerah Kalteng (Cost Method)		
	Saldo Awal	85.850.000.000,00	75.075.000.000,00
	Penambahan Tahun Berjalan	25.000.000.000,00	10.775.000.000,00
	Saldo Akhir	<b>110.850.000.000,00</b>	<b>85.850.000.000,00</b>
2	PD. Janang (Cost Method)		
	Saldo Awal	100.000.000,00	100.000.000,00
	Penambahan Tahun Berjalan	0,00	0,00
	Saldo Akhir	<b>100.000.000,00</b>	<b>100.000.000,00</b>
3	PT. Jamrida Kalteng (Cost Method)		
	Saldo Awal	1.000.000.000,00	1.000.000.000,00
	Penambahan Tahun Berjalan	0,00	0,00
	Saldo Akhir	<b>1.000.000.000,00</b>	<b>1.000.000.000,00</b>
	<b>Jumlah</b>	<b>111.950.000.000,00</b>	<b>86.950.000.000,00</b>

**Tabel. 105 Investasi Jangka Panjang PDAM**

No.	Uraian	Tahun	
		2024	2023
1.	PDAM Kab. Barito Timur (Equity Method)		
	Penyertaan Sebelum Penyesuaian Laba/(Rugi)	7.025.898.639,00	7.025.898.639,00
	Penyesuaian Nilai Penyertaan Modal (Hasil Koreksi)	7.025.898.639,00	7.025.898.639,00
	Penambahan Tahun Berjalan/HibahTYL	2.821.452.038,00	2.821.452.037,00
	Penyertaan Modal Setelah Rekonsiliasi	9.847.350.677,00	9.847.350.676,00
	Penyesuaian PMP dari Akumulasi Laba/(Rugi):	(26.331.579.057,00)	(21.429.220.390,00)
	Akumulasi Saldo Laba/(Rugi) Tahun yang Lalu	(155.379.619,00)	(3.573.900.000,00)
	Koreksi Akumulasi Saldo Laba/(Rugi) Tahun yang Lalu	0,00	0,00
	Laba/(Rugi) Tahun Berjalan	(779.849.705,00)	(189.189.230,00)
	Akumulasi Saldo Laba/(Rugi) s.d Akhir Tahun Berjalan	(26.486.958.676,00)	(25.182.768.372,00)
	<b>Defisit Kerugian Kegiatan Operasional</b>	<b>(1.712.229.594,00)</b>	<b>(67.112.949,00)</b>



Catatan atas Laporan Keuangan (Audited)  
Pemerintah Kabupaten Barito Timur  
Untuk Tahun yang Berakhir pada Tanggal 31 Desember 2024

PD. Janang sudah sangat lama tidak beroperasi, Dewan Direksi pun sudah tidak teridentifikasi, namun dalam Daftar masih dicantumkan karena pembubaran memerlukan Peraturan Daerah, sedangkan untuk PDAM yang menggunakan *Equity Method* sehingga nilai Penyertaan Modal tidak mempengaruhi apa-apa dan pada saat selesainya penyusunan LKPD TA 2024.

#### 5.3.1.3. Aset Tetap

Aset Tetap per 31 Desember 2024 dan 31 Desember 2023 masing-masing sebesar Rp950.538.361.351,57 dan Rp1.186.326.106.562,92, dengan rincian disajikan sebagai berikut.

Tabel. 106 Aset Tetap

Uraian	Tahun		Bertambah/ (Berkurang)
	2024	2023	
<b>Aset Tetap</b>	<b>950.538.361.351,57</b>	<b>1.186.326.106.562,92</b>	<b>(235.787.745.211,35)</b>
Tanah	244.335.560.699,00	238.166.115.999,00	6.169.444.700,00
Peralatan dan Mesin	397.330.838.391,72	366.422.958.835,72	30.907.879.556,00
Gedung dan Bangunan	672.400.255.214,66	612.277.542.968,28	60.122.712.246,38
Jalan, Jaringan dan Irigasi	1.120.007.624.721,95	1.001.460.820.384,85	118.546.804.337,10
Aset Tetap Lainnya	27.053.958.880,46	25.499.766.412,46	1.554.192.468,00
Konstruksi Dalam Pengerjaan	27.808.195.982,05	27.684.195.982,05	124.000.000,00
Akumulasi Penyusutan	(1.538.398.072.538,27)	(1.085.185.294.019,44)	(453.212.778.518,83)

#### 5.3.1.3.1. Tanah

Saldo Aset Tetap Tanah per 31 Desember 2024 dan 31 Desember 2023 masing-masing sebesar Rp244.335.560.699,00 dan Rp238.166.115.999,00. Nilai Aset Tetap Tanah selama Tahun 2024 terdapat mutasi tambah dari Belanja Modal sebesar Rp928.648.700,00 dan penyesuaian saldo awal hasil inventarisasi sebesar Rp5.685.774.000,00, mutasi kurang berupa Hibah Tanah sebesar Rp204.800.000,00 dan reklas ke properti investasi sebesar Rp240.178.000,00 sehingga jumlah mutasi sebesar Rp11.169.444.700,00. Berikut nilai tanah per SKPD.

Tabel. 107 Aset Tetap Tanah Bertambah/Berkurang

Mutasi Tanah	Tahun 2024	
	Bertambah	Berkurang
Realisasi Belanja Modal Tanah	928.648.700,00	
Penyesuaian Saldo Awal Hasil inventarisasi	5.685.774.000,00	
Reklas ke Properti Investasi		240.178.000,00
<b>Jumlah Mutasi (tidak termasuk dari Belanja Modal)</b>	<b>5.685.774.000,00</b>	
<b>Selisih pada Prosedur Analitis</b>		<b>5.240.796.000,00</b>



*Catatan atas Laporan Keuangan (Audited)*  
*Pemerintah Kabupaten Barito Timur*  
*Untuk Tahun yang Berakhir pada Tanggal 31 Desember 2024*

**Tabel. 108 Aset Tetap Per SKPD**

No.	SKPD	Tahun	
		2024	2023
1	Dinas Pendidikan	22.033.230.960,00	17.423.366.510,00
2	Dinas Kesehatan	2.162.880.842,00	2.162.880.842,00
3	BLUD-RSUD Tamiang Layang	2.865.900.000,00	2.865.900.000,00
4	Dinas Pekerjaan Umum, Penataan Ruang, Perumahan dan Kawasan Permukiman	140.634.542.625,00	140.634.542.625,00
5	Satuan Polisi Pamong Praja	507.393.000,00	507.393.000,00
6	Badan Penanggulangan Bencana Daerah dan Pemadam Kebakaran	442.075.000,00	442.075.000,00
7	Dinas Tenaga Kerja, Transmigrasi dan Perindustrian	1.457.769.250,00	1.457.769.250,00
8	Dinas Lingkungan Hidup	518.193.036,00	518.193.036,00
9	Dinas Kependudukan dan Pencatatan Sipil	135.000.000,00	135.000.000,00
10	Dinas Pemberdayaan Masyarakat, Desa dan Sosial	154.573.000,00	154.573.000,00
11	Dinas Perhubungan	3.751.475.132,00	37.51.475.132,00
12	Dinas Penanaman Modal dan Pelayanan Terpadu Satu Pintu	49.856.000,00	49.856.000,00
13	Dinas Kebudayaan, Pariwisata, Kepemudaan dan Olahraga	1.444.224.600,00	1.444.224.600,00
14	Dinas Perikanan dan Peternakan	19.320.441.388,00	19.320.441.388,00
15	Dinas Pertanian dan Ketahanan Pangan	11.716.476.038,00	11.849.368.488,00
16	Dinas Perdagangan, Koperasi, Usaha Kecil dan Menengah	11.532.189.300,00	11.532.189.300,00
17	Sekretariat Daerah	16.038.069.788,00	14.880.813.088,00
18	Inspektorat	1.051.250.000,00	1.051.250.000,00
19	Badan Perencanaan Pembangunan dan Litbang Daerah	540.000.000,00	540.000.000,00
20	Badan Pengelolaan Keuangan dan Aset Daerah	281.937.600,00	281.937.600,00
21	Badan Pendapatan Daerah	176.342.840,00	176.342.840,00
22	Badan Kepegawaian dan Pengembangan Sumber Daya Manusia	86.424.300,00	86.424.300,00
23	Sekretariat DPRD	599.760.000,00	599.760.000,00
24	Dinas Perpustakaan dan Kearsipan	87.804.000,00	0,00
25	Kecamatan Dusun Tengah	1.139.729.000,00	1.379.907.000,00
26	Kecamatan Pematang Karau	175.450.000,00	175.450.000,00
27	Kecamatan Awang	116.990.000,00	116.990.000,00
28	Kecamatan Patangkep Tutui	679.871.100,00	679.871.100,00
29	Kecamatan Dusun Timur	303.639.000,00	303.639.000,00
30	Kecamatan Benua Lima	2.860.602.900,00	2.218.042.900,00
31	Kecamatan Paku	204.440.000,00	204.440.000,00
32	Kecamatan Paju Epat	682.000.000,00	682.000.000,00
33	Kecamatan Raren Batuah	190.000.000,00	190.000.000,00
34	Kecamatan Karusen Janang	95.030.000,00	50.000.000,00
35	Badan Kesatuan Bangsa dan Politik	300.000.000,00	300.000.000,00
	<b>Jumlah</b>	<b>244.335.560.699,00</b>	<b>238.166.115.999,00</b>

**5.3.1.3.2. Peralatan dan Mesin**

Saldo Aset Tetap Peralatan dan Mesin per 31 Desember 2024 dan 31 Desember 2023 masing-masing sebesar Rp397.330.838.391,72 dan Rp366.422.958.835,72. Nilai Aset Tetap Peralatan dan Mesin tahun 2024 ada penambahan dari Belanja, Hibah





*Catatan atas Laporan Keuangan (Audited)*  
*Pemerintah Kabupaten Barito Timur*  
*Untuk Tahun yang Berakhir pada Tanggal 31 Desember 2024*

dan mutasi tambah lainnya dibandingkan tahun 2023 dengan nilai per SKPD sebagaimana berikut.

**Tabel. 109 Aset Tetap Peralatan dan Mesin Bertambah/Berkurang**

Mutasi Peralatan dan Mesin	Tahun 2024	
	Bertambah	Berkurang
<b>Realisasi Belanja Modal Peralatan dan Mesin</b>	<b>33.938.884.242,00</b>	
Hibah dari BNPB ke BPBDDAMKAR Rp669.900.000, dengan rincian aset tetap berupa Pompa Rp110.000.000,00, Perlengkapan Kebakaran Hutan Rp89.000.000,00 dan Kendaraan Bermotor Penumpang Rp470.900.000,00	669.900.000,00	
Reklasifikasi dari Belanja modal Gedung dan Bangunan ke Aset Tetap Peralatan dan Mesin pada Dinas Pendidikan Rp58.730.000,00, Dinas Kesehatan Rp287.000.000,00, serta Reklas dari Belanja Modal Jalan, Irigasi dan Jaringan ke Aset Tetap Peralatan dan Mesin pada Dinas Perikanan dan Peternakan Rp10.400.000,00	356.130.000,00	
Kapitalisasi dari Belanja Barang dan Jasa yang membentuk Aset Tetap Peralatan dan Mesin pada Badan Penanggulangan Bencana Daerah & Pemadam Kebakaran Rp21.078.346,00, Dinas Penanaman Modal & Pelayanan Terpadu Satu Pintu Rp21.986.547,00, Inspektorat Rp81.109.160,00, Badan Pendapatan Daerah Rp98.556.900,00, Kecamatan Raren Batuah Rp45.170.000,00, dan Dinas Kesehatan Rp1.997.395.433,00.	2.265.296.386,00	
Penghapusan BMD akibat dari Penjualan BMD, Dinas Pendidikan Rp357.530.872,00, BLUD/RSUD Rp357.530.872,00, Badan Penanggulangan Bencana Daerah & Pemadam Kebakaran Rp13.676.000,00, Satuan Polisi Pamong Praja Rp150.000.000,00, Dinas Tenaga Kerja Dan Transmigrasi Rp83.820.000,00, Dinas Pemberdayaan Perempuan, Perlindungan Anak Dan Keluarga Berencana Rp980.600.000,00, Dinas Lingkungan Hidup Rp249.380.000,00, Dinas Pemberdayaan Masyarakat & Desa Rp167.500.000,00, Dinas Penanaman Modal & Pelayanan Terpadu Satu Pintu Rp24.125.000,00, Dinas Kebudayaan, Pariwisata, Kepemudaan & Olahraga Rp33.480.000,00, Dinas Perpustakaan Dan Arsip Rp199.000.000,00, Dinas Perikanan & Peternakan Rp225.315.000,00, Dinas Perdagangan, Koperasi & UKM Rp150.415.300,00, Sekretariat Daerah Rp482.538.875,00, Inspektorat Rp165.000.000,00, Badan Perencanaan Pembangunan & Litbang Daerah Rp52.500.000,00, Badan Pengelolaan Keuangan Dan Aset Daerah Rp32.240.000,00, Badan Pendapatan Daerah Rp16.970.000,00, Badan Kepegawaian Dan Pengembangan SDM Rp136.394.000,00, Sekretariat Dewan Perwakilan Rakyat Daerah Rp286.000.000,00, Kecamatan Pematang Karau Rp155.000.000,00, Kecamatan Awang Rp45.000.000,00, Kecamatan Karusen Janang Rp17.500.000,00, dan Badan Kesatuan Bangsa & Politik Rp159.080.000,00.		4.650.465.047,00
Belanja Modal tidak membentuk Aset Tetap yang merupakan Barang Habis Pakai akibat kesalahan penganggaran pada Dinas Kesehatan Rp12.750.000,00, Satuan Polisi Pamong Praja Rp625.000,00, Dinas Pertanian Dan Ketahanan Pangan Rp11.999.000,00 dan Kecamatan Awang Rp1.250.000,00.		26.624.000,00
Ekstra Kompatabel pada Dinas Kesehatan Rp5.500.870,00, BLUD/RSUD Rp480.000,00 Sekretariat Daerah Rp73.571.355,00, Dinas Lingkungan Hidup Rp569.500,00, Dinas Pertanian & Ketahanan Pangan Rp3.667.000,00, Kecamatan Petangkep Tutui Rp4.225.000,00, Dinas Pekerjaan Umum Dan Penataan Ruang Rp5.816.400,00 serta Dinas Pendidikan Rp165.270.000,00.		259.100.125,00



Catatan atas Laporan Keuangan (Audited)  
Pemerintah Kabupaten Barito Timur  
Untuk Tahun yang Berakhir pada Tanggal 31 Desember 2024

Mutasi Peralatan dan Mesin	Tahun 2024	
	Bertambah	Berkurang
Reklasifikasi dari Belanja modal Aset Tetap Peralatan dan Mesin ke Konstruksi Dalam Pengerjaan (KDP) pada Dinas Perpustakaan Dan Arsip Rp24.500.000,00, dan Reklasifikasi dari Belanja modal Aset Tetap Peralatan dan Mesin ke Aset Tetap Lainnya pada Dinas Pendidikan sebesar Rp1.125.613.900,00.		1.150.113.900,00
Reklasifikasi Aset Tetap Peralatan dan Mesin ke Aset Lainnya karena perubahan kondisi ke Rusak Berat pada Kecamatan Petangkep Tutui Rp236.028.000,00.		236.028.000,00
<b>Jumlah Mutasi (tidak termasuk dari Belanja Modal)</b>	<b>3.291.326.386,00</b>	<b>6.322.331.072,00</b>
<b>Selisih Prosedur Analitis</b>		<b>(3.031.004.686,00)</b>

Tabel. 110 Aset Tetap Peralatan dan Mesin per SKPD

No.	SKPD	Tahun	
		2024	2023
1	Dinas Pendidikan	59.587.747.332,21	55.299.250.524,21
2	Dinas Kesehatan	61.975.068.819,00	60.233.420.526,00
3	BLUD-RSUD Tamiang Layang	68.710.552.318,72	63.594.756.518,72
4	Dinas Pekerjaan Umum, Penataan Ruang, Perumahan dan Kawasan Permukiman	14.876.211.268,08	13.323.565.461,08
5	Satuan Polisi Pamong Praja	2.957.078.834,00	2.153.378.834,00
6	Badan Penanggulangan Bencana Daerah dan Pemadam Kebakaran	9.720.977.315,00	8.419.080.315,00
7	Dinas Tenaga Kerja, Transmigrasi dan Perindustrian	4.366.777.445,00	3.974.397.445,00
8	Dinas Pemberdayaan Perempuan, Perlindungan Anak dan Keluarga Berencana	6.038.955.245,00	6.543.355.245,00
9	Dinas Lingkungan Hidup	15.393.042.695,00	14.841.639.725,00
10	Dinas Kependudukan dan Pencatatan Sipil	5.091.717.706,98	4.255.387.706,98
11	Dinas Pemberdayaan Masyarakat, Desa dan Sosial	1.705.322.564,00	1.849.207.564,00
12	Dinas Perhubungan	14.307.846.156,67	13.252.986.156,67
13	Dinas Komunikasi, Informatika, Persandian dan Statistik	3.053.991.498,08	2.435.166.498,08
14	Dinas Penanaman Modal dan Pelayanan Terpadu Satu Pintu	2.218.628.517,00	1.319.553.517,00
15	Dinas Kebudayaan, Pariwisata, Kepemudaan dan Olahraga	3.136.494.547,00	2.415.179.647,00
16	Dinas Perpustakaan dan Kearsipan	1.695.400.879,95	1.774.361.474,95
17	Dinas Perikanan dan Peternakan	7.635.784.492,34	7.371.499.492,34
18	Dinas Pertanian dan Ketahanan Pangan	9.173.010.345,47	8.293.501.395,47
19	Dinas Perdagangan, Koperasi, Usaha Kecil dan Menengah	5.299.583.749,59	4.969.634.549,59
20	Sekretariat Daerah	45.942.673.050,00	40.724.553.675,00
21	Inspektorat	2.621.246.930,00	2.228.937.770,00
22	Badan Perencanaan Pembangunan dan Litbang Daerah	4.531.224.845,00	3.824.936.045,00
23	Badan Pengelolaan Keuangan dan Aset Daerah	14.081.425.245,07	12.414.412.211,07
24	Badan Pendapatan Daerah	4.049.750.515,00	3.316.321.290,00
25	Badan Kepegawaian dan Pengembangan Sumber Daya Manusia	2.750.347.979,00	2.342.156.100,00
26	Sekretariat DPRD	12.873.667.680,56	11.935.749.380,56
27	Kecamatan Dusun Tengah	1.552.439.005,00	1.552.439.005,00
28	Kecamatan Pematang Karau	1.045.629.305,00	1.157.819.145,00
29	Kecamatan Awang	1.127.538.560,00	1.172.538.560,00
30	Kecamatan Patangkep Tutui	734.684.850,00	950.308.360,00



Catatan atas Laporan Keuangan (Audited)  
Pemerintah Kabupaten Barito Timur  
Untuk Tahun yang Berakhir pada Tanggal 31 Desember 2024

No.	SKPD	Tahun	
		2024	2023
31	Kecamatan Dusun Timur	1.667.402.540,00	1.655.537.540,00
32	Kecamatan Benua Lima	1.456.496.705,00	1.456.496.705,00
33	Kecamatan Paku	906.378.098,00	906.378.098,00
34	Kecamatan Paju Epat	864.081.160,00	864.081.160,00
35	Kecamatan Raren Batuah	1.016.184.300,00	934.844.300,00
36	Kecamatan Karusen Janang	1.022.665.700,00	959.246.700,00
37	Badan Kesatuan Bangsa dan Politik	2.142.810.195,00	1.706.880.195,00
	<b>Jumlah Peralatan dan Mesin</b>	<b>397.330.838.391,72</b>	<b>366.422.958.835,72</b>

#### 5.3.1.3.3. Gedung dan Bangunan

Saldo Aset Tetap Gedung dan Bangunan per 31 Desember 2024 dan 31 Desember 2023 masing-masing sebesar Rp672.400.255.214,66 dan Rp612.277.542.968,28. Nilai Aset Tetap Gedung dan Bangunan tahun 2024 terdapat mutasi tambahan dari Belanja Modal, dan Belanja Pemeliharaan Barang dan Jasa dan mutasi kurang reklas Aset Tetap Gedung dan Bangunan ke Properti Investasi sebesar Rp3.833.176.523,00 dengan nilai per SKPD sebagaimana berikut.

Tabel. 111 Aset Tetap Gedung dan Bangunan Bertambah/Berkurang

Mutasi Gedung dan Bangunan	Tahun 2024	
	Bertambah	Berkurang
<b>Realisasi Belanja Modal Gedung dan Bangunan</b>	<b>46.280.221.340,21</b>	
Kapitalisasi dari Belanja Barang dan Jasa (Pemeliharaan, Perencanaan dan Pengawasan) yang membentuk Aset Tetap pada Badan Penanggulangan Bencana Daerah & Pemadam Kebakaran Rp149.521.800,00, Sekretariat Daerah Rp1.586.223.000,00, Dinas Penanaman Modal & Pelayanan Terpadu Satu Pintu Rp284.800.000,00, Dinas Kesehatan Rp2.167.315.000,00, Dinas Pertanian Dan Ketahanan Pangan Rp298.240.760,00, Inspektorat Rp95.282.650,00, Dinas Pendidikan Rp1.039.735.790,00, Dinas Pekerjaan Umum & Penataan Ruang Rp13.211.466.868,44, Dinas Perdagangan, Koperasi & UKM Rp13.250.000,00.	18.845.835.868,44	
Reklasifikasi Belanja Modal Gedung dan Bangunan ke Konstruksi Dalam Pengerjaan (KDP) Pada Dinas Perpustakaan & Arsip Rp99.500.000,00, ke Aset Tetap Jalan, Irigasi & Jaringan pada Dinas Pertanian Dan Ketahanan Pangan Rp37.556.403,00, Dinas Pekerjaan Umum & Penataan Ruang Rp199.644.500,00 serta ke Aset Tetap Peralatan & Mesin pada Dinas Kesehatan Rp287.000.000,00 dan Dinas Pendidikan Rp58.730.000,00.		682.430.903,00
Dalam Proses Hibah ke Sekolah Swasta sehingga direklasifikasi ke Persediaan pada Dinas Pendidikan Rp249.200.000,00.		249.200.000,00
Reklas ke Properti Investasi		3.833.176.523,00





Catatan atas Laporan Keuangan (Audited)  
Pemerintah Kabupaten Barito Timur  
Untuk Tahun yang Berakhir pada Tanggal 31 Desember 2024

Mutasi Gedung dan Bangunan	Tahun 2024	
	Bertambah	Berkurang
Reklas ke Properti Investasi Aset Lainnya		238.537.536,27
<b>Jumlah Mutasi (tidak termasuk dari Belanja Modal)</b>	<b>18.845.835.868,44</b>	<b>5.003.344.962,27</b>
<b>Selisih Prosedur Analitis</b>		<b>13.842.490.906,17</b>

Tabel. 112 Aset Tetap Gedung dan Bangunan per SKPD

No.	SKPD	Tahun	
		2024	2023
1	Dinas Pendidikan	233.087.046.730,28	205.927.019.740,39
2	Dinas Kesehatan	95.474.171.468,25	85.868.914.689,38
3	BLUD-RSUD Tamiang Layang	29.690.628.970,88	28.515.091.234,00
4	Dinas Pekerjaan Umum, Penataan Ruang, Perumahan dan Kawasan Permukiman	66.438.802.065,60	57.022.990.049,86
5	Satuan Polisi Pamong Praja	1.309.972.900,00	1.309.972.900,00
6	Badan Penanggulangan Bencana Daerah dan Pemadam Kebakaran	3.688.158.818,00	3.538.637.018,00
7	Dinas Tenaga Kerja, Transmigrasi dan Perindustrian	8.592.641.063,00	8.592.641.063,00
8	Dinas Pemberdayaan Perempuan, Perlindungan Anak dan Keluarga Berencana	3.488.834.337,00	3.488.834.337,00
9	Dinas Lingkungan Hidup	4.685.851.696,00	4.058.880.696,00
10	Dinas Kependudukan dan Pencatatan Sipil	1.530.128.460,00	1.530.128.460,00
11	Dinas Pemberdayaan Masyarakat, Desa dan Sosial	2.618.738.683,00	2.618.738.683,00
12	Dinas Perhubungan	10.596.835.738,00	10.596.835.738,00
13	Dinas Komunikasi, Informatika, Persandian dan Statistik	503.994.500,00	503.994.500,00
14	Dinas Penanaman Modal dan Pelayanan Terpadu Satu Pintu	2.101.590.480,00	1.816.790.480,00
15	Dinas Kebudayaan, Pariwisata, Kepemudaan dan Olahraga	14.966.459.507,00	14.766.909.507,00
16	Dinas Perpustakaan dan Kearsipan	1.068.873.800,00	1.068.873.800,00
17	Dinas Perikanan dan Peternakan	12.360.777.678,78	11.925.909.582,00
18	Dinas Pertanian dan Ketahanan Pangan	19.125.000.346,85	18.672.799.586,85
19	Dinas Perdagangan, Koperasi, Usaha Kecil dan Menengah	24.285.465.390,99	24.095.241.890,99
20	Sekretariat Daerah	83.240.774.239,11	73.107.913.320,89
21	Inspektorat	2.841.206.247,00	2.745.923.597,00
22	Badan Perencanaan Pembangunan dan Litbang Daerah	5.382.805.954,00	5.382.805.954,00
23	Badan Pengelolaan Keuangan dan Aset Daerah	6.663.693.075,00	6.663.693.075,00
24	Badan Pendapatan Daerah	2.547.809.694,00	2.547.809.694,00
25	Badan Kepegawaian dan Pengembangan Sumber Daya Manusia	2.918.344.453,00	2.718.544.453,00
26	Sekretariat DPRD	9.367.385.083,42	9.367.385.083,42
27	Kecamatan Dusun Tengah	6.524.595.960,50	6.524.595.960,50
28	Kecamatan Pematang Karau	1.115.545.808,00	1.115.545.808,00
29	Kecamatan Awang	1.827.031.308,00	1.827.031.308,00
30	Kecamatan Patangkep Tutui	1.070.007.808,00	1.070.007.808,00
31	Kecamatan Dusun Timur	2.436.622.019,00	2.436.622.019,00
32	Kecamatan Benua Lima	4.154.599.941,00	4.154.599.941,00





Catatan atas Laporan Keuangan (Audited)  
Pemerintah Kabupaten Barito Timur  
Untuk Tahun yang Berakhir pada Tanggal 31 Desember 2024

No.	SKPD	Tahun	
		2024	2023
33	Kecamatan Paku	1.391.151.247,00	1.391.151.247,00
34	Kecamatan Paju Epat	1.264.033.982,00	1.264.033.982,00
35	Kecamatan Raren Batuah	1.354.991.549,00	1.354.991.549,00
36	Kecamatan Karusen Janang	1.272.326.363,00	1.272.326.363,00
37	Badan Kesatuan Bangsa dan Politik	1.413.357.850,00	1.413.357.850,00
	<b>Jumlah Gedung dan Bangunan</b>	<b>672.400.255.214,66</b>	<b>612.277.542.968,28</b>

#### 5.3.1.3.4. Jalan, Jaringan dan Irigasi

Saldo Aset Tetap Jalan, Irigasi dan Jaringan per 31 Desember 2024 dan 31 Desember 2023 masing-masing sebesar Rp1.120.007.624.721,95 dan Rp1.001.460.820.384,85. Nilai Aset Tetap Jalan, Jaringan dan Irigasi tahun 2024 terdapat mutasi tambah dari Belanja Modal, Belanja Barang dan Jasa dan reklasifikasi, dengan nilai per SKPD sebagaimana berikut.

Tabel. 113 Aset Tetap Jalan, Jaringan dan Irigasi Bertambah/Berkurang

Mutasi Jalan, Irigasi dan Jaringan	Tahun 2024	
	Bertambah	Berkurang
<b>Realisasi Belanja Modal Jalan, Irigasi dan Jaringan</b>	<b>118.186.314.241,59</b>	
Kapitalisasi Aset Tetap dari Belanja Barang dan Jasa (Perencanaan dan Pengawasan) yang membentuk Aset Tetap Jalan, Irigasi dan Jaringan pada Dinas Kesehatan Rp2.760.000.000,00 serta pada Dinas Pekerjaan Umum & Penataan Ruang Rp4.859.907.548,00.	7.619.907.548,00	
Reklasifikasi dari Belanja Modal Gedung & Bangunan ke Aset tetap Jalan Irigasi & Jaringan pada Dinas Pertanian & Ketahanan Pangan Rp37.556.403,00 serta pada Dinas Pekerjaan Umum & Penataan Ruang Rp199.644.500,00.	237.200.903,00	
Belanja Modal yang tidak membentuk Aset Tetap pada DPUPR karena merupakan pemeliharaan dan normalisasi sungai sebesar Rp2.324.225.000,00.		2.324.225.000,00
Reklasifikasi Belanja Modal Jalan Irigasi & Jaringan ke Aset tetap Peralatan dan Mesin pada Dinas Perikanan dan Peternakan Rp10.400.000,00.		10.400.000,00
Reklas ke Aset Lainnya		5.161.993.355,49
<b>Jumlah Mutasi (tidak termasuk dari Belanja Modal)</b>	<b>7.857.108.451,00</b>	<b>7.496.618.355,49</b>
<b>Selisih Prosedur Analitis</b>		<b>360.490.095,51</b>

Tabel. 114 Aset Tetap Jalan, Jaringan dan Irigasi per SKPD

No.	SKPD	Tahun	
		2024	2023
1	Dinas Pendidikan	194.317.739,00	194.317.739,00
2	Dinas Kesehatan	10.893.782.395,00	8.133.782.395,00
3	BLUD-RSUD Tamiang Layang	2.702.147.766,00	2.702.147.766,00
4	Dinas Pekerjaan Umum, Penataan Ruang, Perumahan dan Kawasan Permukiman	1.072.125.480.387,71	958.426.419.299,61
5	Satuan Polisi Pamong Praja	207.850.000,00	207.850.000,00
6	Badan Penanggulangan Bencana Daerah dan Pemadam Kebakaran	363.811.200,00	363.811.200,00
7	Dinas Tenaga Kerja, Transmigrasi dan Perindustrian	1.590.514.849,00	1.590.514.849,00
8	Dinas Pemberdayaan Perempuan, Perlindungan Anak dan Keluarga Berencana	196.590.000,00	196.590.000,00



*Catatan atas Laporan Keuangan (Audited)*  
*Pemerintah Kabupaten Barito Timur*  
*Untuk Tahun yang Berakhir pada Tanggal 31 Desember 2024*

No.	SKPD	Tahun	
		2024	2023
9	Dinas Lingkungan Hidup	1.929.488.384,00	1.711.263.384,00
10	Dinas Kependudukan dan Pencatatan Sipil	614.842.853,00	614.842.853,00
11	Dinas Pemberdayaan Masyarakat, Desa dan Sosial	832.310.750,00	832.310.750,00
12	Dinas Perhubungan	1.799.774.836,00	1.799.774.836,00
13	Dinas Komunikasi, Informatika, Persandian dan Statistik	624.209.658,00	624.209.658,00
14	Dinas Penanaman Modal dan Pelayanan Terpadu Satu Pintu	15.000.000,00	15.000.000,00
15	Dinas Kebudayaan, Pariwisata, Kepemudaan dan Olahraga	256.979.000,00	256.979.000,00
16	Dinas Perpustakaan dan Kearsipan	14.792.000,00	14.792.000,00
17	Dinas Perikanan dan Peternakan	8.991.903.180,24	8.991.903.180,24
18	Dinas Pertanian dan Ketahanan Pangan	1.751.950.348,00	1.714.393.945,00
19	Dinas Perdagangan, Koperasi, Usaha Kecil dan Menengah	599.168.000,00	599.168.000,00
20	Sekretariat Daerah	7.262.786.702,00	5.485.823.844,00
21	Inspektorat	296.572.200,00	296.572.200,00
22	Badan Perencanaan Pembangunan dan Litbang Daerah	1.311.903.363,00	1.281.904.375,00
23	Badan Pengelolaan Keuangan dan Aset Daerah	976.330.361,00	976.330.361,00
24	Badan Pendapatan Daerah	306.308.700,00	306.308.700,00
25	Badan Kepegawaian dan Pengembangan Sumber Daya Manusia	890.394.090,00	890.394.090,00
26	Sekretariat DPRD	1.446.743.660,00	1.446.743.660,00
27	Kecamatan Dusun Tengah	507.200.900,00	482.200.900,00
28	Kecamatan Pematang Karau	22.023.500,00	22.023.500,00
29	Kecamatan Patangkep Tutui	15.000.000,00	15.000.000,00
30	Kecamatan Paju Epat	15.000.000,00	15.000.000,00
31	Kecamatan Dusun Timur	164.000.000,00	164.000.000,00
32	Kecamatan Benua Lima	621.850.200,00	621.850.200,00
33	Badan Kesatuan Bangsa dan Politik	466.597.700,00	466.597.700,00
	<b>Jumlah Jalan, Irigasi dan Jaringan</b>	<b>1.120.007.624.721,95</b>	<b>1.001.460.820.384,85</b>

#### 5.3.1.3.5. Aset Tetap Lainnya

Saldo Aset Tetap Lainnya per 31 Desember 2024 dan 31 Desember 2023 masing-masing sebesar Rp27.053.958.880,46 dan Rp25.499.766.412,46. Nilai Aset Tetap-Aset Tetap Lainnya tahun 2023 beserta Mutasi tambah dan kurang sehingga menjelaskan penyebab selisih, berikut nilai per SKPD sebagaimana berikut.

**Tabel. 115 Aset Tetap Lainnya Bertambah/Berkurang**

Mutasi Aset Tetap Lainnya	Tahun 2024	
	Bertambah	Berkurang
<b>Realisasi Belanja Modal Aset Tetap Lainnya</b>	<b>70.300.000,00</b>	
Reklas Belanja Modal Dana BOS Peralatan dan Mesin ke Aset Tetap Lainnya pada Dinas Pendidikan	1.125.613.900,00	
Kapitalisasi dari Belanja Barang dan Jasa pada DPUPR	279.680.000,00	
Hibah dari Kemendikbud Ristek	148.898.568,00	
Tidak Membentuk BMD di hibah ke Pihak ke tiga (Dinas Penanaman Modal dan Pelayanan Terpadu Satu Pintu)		70.300.000,00



Catatan atas Laporan Keuangan (Audited)  
Pemerintah Kabupaten Barito Timur  
Untuk Tahun yang Berakhir pada Tanggal 31 Desember 2024

Mutasi Aset Tetap Lainnya	Tahun 2024	
	Bertambah	Berkurang
Jumlah Mutasi (tidak termasuk dari Belanja Modal)	1.554.192.468,00	70.300.000,00
Selisih Prosedur Analitis		1.483.892.468,00

Tabel. 116 Aset Tetap Lainnya per SKPD

No.	SKPD	Tahun	
		2024	2023
1	Dinas Pendidikan	17.463.218.187,89	16.188.705.719,89
2	Dinas Kesehatan	69.935.000,00	69.935.000,00
3	Dinas Pekerjaan Umum, Penataan Ruang, Perumahan dan Kawasan Permukiman	6.121.449.362,00	5.841.769.362,00
4	Satuan Polisi Pamong Praja	3.839.250,00	3.839.250,00
5	Dinas Pemberdayaan Perempuan, Perlindungan Anak dan Keluarga Berencana	97.061.800,00	97.061.800,00
6	Dinas Lingkungan Hidup	686.349.450,00	686.349.450,00
7	Dinas Pemberdayaan Masyarakat, Desa dan Sosial	250.000,00	250.000,00
8	Dinas Kebudayaan, Pariwisata, Kepemudaan dan Olahraga	425.740.000,00	425.740.000,00
9	Dinas Perpustakaan dan Kearsipan	947.432.730,65	947.432.730,65
10	Dinas Perikanan dan Peternakan	392.080.000,00	392.080.000,00
11	Dinas Pertanian dan Ketahanan Pangan	20.000.000,00	20.000.000,00
12	Dinas Perdagangan, Koperasi, Usaha Kecil dan Menengah	75.000.000,00	75.000.000,00
13	Sekretariat Daerah	320.246.000,00	320.246.000,00
14	Inspektorat	53.889.100,00	53.889.100,00
15	Badan Perencanaan Pembangunan dan Litbang Daerah	196.037.500,00	196.037.500,00
16	Badan Pengelolaan Keuangan dan Aset Daerah	49.485.000,00	49.485.000,00
17	Badan Kepegawaian dan Pengembangan Sumber Daya Manusia	12.900.000,00	12.900.000,00
18	Sekretariat DPRD	114.005.499,92	114.005.499,92
19	Kecamatan Karusen Janang	990.000,00	990.000,00
20	Kecamatan Dusun Timur	500.000,00	500.000,00
21	Badan Kesatuan Bangsa dan Politik	3.550.000,00	3.550.000,00
	Jumlah Aset Tetap Lainnya	27.053.958.880,46	25.499.766.412,46

#### 5.3.1.3.6. Konstruksi Dalam Pengerjaan

Saldo Konstruksi Dalam Pengerjaan per 31 Desember 2024 dan 31 Desember 2023 masing-masing sebesar Rp27.808.195.982,05 dan Rp27.684.195.982,05. Konstruksi Dalam Pengerjaan tahun 2024 mengalami penambahan nilai dibandingkan dengan tahun 2023 dengan nilai per SKPD sebagaimana berikut.

Tabel. 117 Konstruksi Dalam Pengerjaan Bertambah/Berkurang

Mutasi Konstruksi Dalam Pengerjaan (KDP)	Tahun 2024	
	Bertambah	Berkurang
Penambahan dari pembelian sarpras dan pembangunan gedung di Dinas Perpustakaan dan Kearsipan	124.000.000,00	
Jumlah Mutasi	124.000.000,00	
Selisih Prosedur Analitis		124.000.000,00



Catatan atas Laporan Keuangan (Audited)  
Pemerintah Kabupaten Barito Timur  
Untuk Tahun yang Berakhir pada Tanggal 31 Desember 2024

Tabel. 118 Konstruksi Dalam Pengerjaan per SKPD

No.	SKPD	Tahun	
		2024	2023
1	Dinas Kesehatan	2.012.927.219,00	2.012.927.219,00
2	Dinas Pekerjaan Umum, Penataan Ruang, Perumahan dan Kawasan Permukiman	24.584.365.552,05	24.584.365.552,05
3	Dinas Pertanian dan Ketahanan Pangan	69.206.000,00	69.206.000,00
4	Dinas Pemberdayaan Masyarakat, Desa dan Sosial	318.207.200,00	318.207.200,00
5	Sekretariat Daerah	112.379.000,00	112.379.000,00
6	Dinas Perikanan dan Peternakan	65.911.000,00	65.911.000,00
7	Dinas Kebudayaan, Pariwisata, Kepemudaan dan Olahraga	521.200.011,00	521.200.011,00
8	Dinas Perpustakaan dan Kearsipan	124.000.000,00	0,00
	<b>Jumlah Konstruksi Dalam Pengerjaan (KDP)</b>	<b>27.808.195.982,05</b>	<b>27.684.195.982,05</b>

5.3.1.3.7. Akumulasi Penyusutan

Saldo Akumulasi Penyusutan Aset Tetap per 31 Desember 2024 sebesar Rp1.538.398.072.538,27. Saldo tersebut mengalami kenaikan dari saldo per 31 Desember 2023 dengan nilai Akumulasi Penyusutan sebesar Rp1.085.185.294.019,44. Rekapitulasi Akumulasi Penyusutan, sebagaimana berikut.

Tabel. 119 Akumulasi Penyusutan

Uraian	Tahun		Bertambah/ (Berkurang)
	2024	2023	
<b>Akumulasi Penyusutan</b>	<b>(1.538.398.072.538,27)</b>	<b>(1.085.185.294.019,44)</b>	<b>(453.212.778.518,83)</b>
Akumulasi Penyusutan – Peralatan dan Mesin	(326.776.529.881,33)	(304.790.163.565,83)	(21.986.366.315,50)
Akumulasi Penyusutan – Gedung dan Bangunan	(372.802.118.621,83)	(342.745.488.612,83)	(30.056.630.009,00)
Akumulasi Penyusutan – Jalan, Irigasi dan Jaringan	(838.819.424.035,11)	(437.649.641.840,78)	(401.169.782.194,33)

Akumulasi Penyusutan per SKPD disajikan sebagaimana berikut.

Tabel. 120 Akumulasi Penyusutan per SKPD

No.	SKPD	Tahun		Bertambah/ (Berkurang)
		2024	2023	
1	Dinas Pendidikan	(160.537.765.288,34)	(143.601.739.443,84)	(16.936.025.844,50)
2	Dinas Kesehatan	(113.087.181.882,00)	(101.174.710.486,00)	(11.912.471.396,00)
3	BLUD-RSUD Tamiang Layang	(72.102.200.758,50)	(65.004.406.465,50)	(7.097.794.293,00)
4	Dinas Pekerjaan Umum, Penataan Ruang, Perumahan dan Kawasan Permukiman	(846.229.794.115,07)	(444.361.007.120,86)	(401.868.786.994,21)
5	Satuan Polisi Pamong Praja	(2.874.660.462,00)	(2.843.012.912,00)	(31.647.550,00)
6	Badan Penanggulangan Bencana Daerah dan Pemadam Kebakaran	(10.602.167.550,00)	(9.787.534.181,00)	(814.633.369,00)
7	Dinas Tenaga Kerja, Transmigrasi dan Perindustrian	(12.541.077.235,00)	(11.845.948.936,00)	(695.128.299,00)
8	Dinas Pemberdayaan	(6.673.047.317,00)	(6.970.162.556,00)	297.115.239,00





Catatan atas Laporan Keuangan (Audited)  
Pemerintah Kabupaten Barito Timur  
Untuk Tahun yang Berakhir pada Tanggal 31 Desember 2024

No.	SKPD	Tahun		Bertambah/ (Berkurang)
		2024	2023	
	Perempuan, Perlindungan Anak dan Keluarga Berencana			
9	Dinas Lingkungan Hidup	(15.996.059.981,00)	(15.119.901.189,00)	(876.158.792,00)
10	Dinas Kependudukan dan Pencatatan Sipil	( 5.711.100.046,98)	(5.330.599.243,98)	(380.500.803,00)
11	Dinas Pemberdayaan Masyarakat, Desa dan Sosial	(4.151.008.130,00)	(4.154.800.516,00)	3.792.386,00
12	Dinas Perhubungan	( 21.914.308.131,45)	(20.725.782.992,45)	(1.188.525.139,00)
13	Dinas Komunikasi, Informatika, Persandian dan Statistik	( 3.074.256.169,08)	(2.858.116.158,08)	(216.140.011,00)
14	Dinas Penanaman Modal dan Pelayanan Terpadu Satu Pintu	(2.588.347.094,00)	(2.371.893.895,00)	(216.453.199,00)
15	Dinas Kebudayaan, Pariwisata, Kepemudaan dan Olahraga	(10.500.696.550,00)	(9.539.279.491,00)	(961.417.059,00)
16	Dinas Perpustakaan dan Kearsipan	(2.187.713.537,95)	(2.179.010.475,95)	(8.703.062,00)
17	Dinas Perikanan dan Peternakan	(21.053.905.993,46)	(19.481.954.966,34)	(1.571.951.027,12)
18	Dinas Pertanian dan Ketahanan Pangan	(22.988.750.763,47)	(21.125.631.007,47)	(1.863.119.756,00)
19	Dinas Perdagangan, Koperasi, Usaha Kecil dan Menengah	(18.700.272.180,59)	(17.487.145.081,59)	(1.213.127.099,00)
20	Sekretariat Daerah	(94.812.082.003,33)	(93.237.092.447,33)	(1.574.989.556,00)
21	Inspektorat	(4.739.786.015,00)	(4.417.785.614,00)	(322.000.401,00)
22	Badan Perencanaan Pembangunan dan Litbang Daerah	(8.944.684.470,00)	(8.490.520.728,00)	(454.163.742,00)
23	Badan Pengelolaan Keuangan dan Aset Daerah	(15.709.262.322,07)	(14.289.701.192,07)	(1.419.561.130,00)
24	Badan Pendapatan Daerah	(5.428.749.789,00)	(5.115.645.294,00)	(313.104.495,00)
25	Badan Kepegawaian dan Pengembangan Sumber Daya Manusia	(4.668.317.273,00)	(4.552.362.662,00)	(115.954.611,00)
26	Sekretariat DPRD	(21.879.070.707,98)	(21.597.604.268,98)	(281.466.439,00)
27	Kecamatan Dusun Tengah	(4.660.899.645,00)	(4.153.785.611,00)	(507.114.034,00)
28	Kecamatan Pematang Karau	(1.890.125.231,00)	(1.991.517.911,00)	101.392.680,00
29	Kecamatan Awang	(2.207.626.924,00)	(2.161.521.133,00)	(46.105.791,00)
30	Kecamatan Patangkep Tutui	(1.543.984.674,00)	(1.729.940.312,00)	185.955.638,00
31	Kecamatan Dusun Timur	(3.029.569.332,00)	(2.850.501.014,00)	(179.068.318,00)
32	Kecamatan Benua Lima	(4.838.283.829,00)	(4.607.290.694,00)	(230.993.135,00)
33	Kecamatan Paku	(1.859.978.494,00)	(1.699.434.048,00)	(160.544.446,00)
34	Kecamatan Paju Epat	(1.807.618.710,00)	(1.706.857.207,00)	(100.761.503,00)



*Catatan atas Laporan Keuangan (Audited)*  
*Pemerintah Kabupaten Barito Timur*  
*Untuk Tahun yang Berakhir pada Tanggal 31 Desember 2024*

No.	SKPD	Tahun		Bertambah/ (Berkurang)
		2024	2023	
35	Kecamatan Raren Batuah	(1.988.940.650,00)	(1.871.037.985,00)	(117.902.665,00)
36	Kecamatan Karusen Janang	(1.742.148.281,00)	(1.650.851.502,00)	(91.296.779,00)
37	Badan Kesatuan Bangsa dan Politik	(3.132.631.002,00)	(3.099.207.278,00)	(33.423.724,00)
	<b>Akumulasi Penyusutan</b>	<b>(1.538.398.072.538,27)</b>	<b>(1.085.185.294.019,44)</b>	<b>(453.212.778.518,83)</b>

**5.3.1.4. Dana Cadangan**

Saldo Dana Cadangan Tahun 2024 dan 2023 tidak ada atau sama dengan Nol.

**5.3.1.5. Aset Lainnya**

Saldo Aset Lainnya per 31 Desember 2024 dan 31 Desember 2023 masing-masing sebesar Rp160.404.064.497,27 dan Rp222.948.575.420,62. Struktur Aset Lainnya disajikan sebagai berikut.

**Tabel. 121 Aset Lainnya**

Uraian	Tahun		Bertambah/ (Berkurang)
	2024	2023	
<b>Aset Lainnya</b>	<b>160.404.064.497,27</b>	<b>222.948.575.420,62</b>	<b>(62.544.510.923,35)</b>
Tagihan Penjualan Angsuran	534.500.000,00	543.000.000,00	(8.500.000,00)
Tuntutan Ganti Kerugian Daerah	1.361.679.848,67	1.606.164.689,67	(244.484.841,00)
Aset Tidak Berwujud	1.692.534.200,00	1.546.236.200,00	146.298.000,00
Aset Dalam Keadaan Rusak Berat	60.234.696.112,00	60.083.068.112,00	151.628.000,00
Aset yang Tidak Digunakan Dalam Operasional Pemerintah	7.936.603.265,44	7.049.251.734,79	887.351.530,65
Akumulasi Amortisasi Aset Tidak Berwujud	(1.350.207.280,00)	(1.287.398.640,00)	(62.808.640,00)
Akumulasi Penyusutan Aset Lainnya	(17.955.613.446,84)	(17.811.421.675,84)	(144.191.771,00)
Kas yang Dibatasi Penggunaannya (TDF)	107.949.871.798,00	171.219.675.000,00	(63.269.803.202,00)

**1. Tagih Penjualan Angsuran**

Tagihan Penjualan Angsuran merupakan tagihan atas penyaluran alat-alat pertanian pada Dinas Pertanian dan Ketahanan Pangan berupa hand tractor yang diperuntukkan untuk para petani dengan cara penjualan cicilan. Atas penyaluran alat pertanian tersebut, petani memiliki kewajiban untuk mengangsur setelah musim panen. Tagihan Penjualan Angsuran dinilai sebesar nilai nominal setelah dikurangi dengan pembayaran angsuran yang telah dilakukan oleh petani ke Kas Daerah. Rincian Tagihan Penjualan Angsuran per 31 Desember 2024 disajikan sebagai berikut.

**Tabel. 122 Tagihan Penjualan Angsuran**

Jenis	2023	Mutasi Tahun 2024		2024
		Penambahan	Angsuran	
Hand Tractor	515.500.000,00	0,00	8000.000,00	507.500.000,00
Pompa Air	6.000.000,00	0,00	0,00	6.000.000,00
Power Trasher	21.500.000,00	0,00	500.000,00	21.000.000,00
<b>Jumlah</b>	<b>543.000.000,00</b>	<b>0,00</b>	<b>8.500.000,00</b>	<b>534.500.000,00</b>

**2. Tuntutan Ganti Rugi**

Tuntutan Ganti Rugi (TGR) merupakan suatu proses yang dilakukan terhadap Aparatur Sipil Negara (ASN) dengan tujuan untuk menuntut penggantian atas



Catatan atas Laporan Keuangan (Audited)  
Pemerintah Kabupaten Barito Timur  
Untuk Tahun yang Berakhir pada Tanggal 31 Desember 2024

suatu kerugian yang diderita oleh Negara/Daerah sebagai akibat langsung maupun tidak langsung dari suatu perbuatan yang melanggar hukum yang dilakukan oleh ASN atau kelalaian dalam pelaksanaan tugas kewajibannya. TGR dinilai sebesar nilai nominal dalam Surat Keterangan Tanggung Jawab Mutlak (SKTJM) dan Angsuran Taspen setelah dikurangi dengan setoran yang telah dilakukan oleh ASN yang bersangkutan ke Kas Daerah. Saldo TGR di tahun 2023 menjadi Rp1.606.164.689,67 dan pada tahun 2024 nilai TGR adalah Rp1.361.679.848,67 karena ada angsuran yang dibayar senilai Rp.244.484.841,00. Adapun rincian dapat dilihat pada **lampiran 3**.

Tabel. 123 Tuntutan Ganti Rugi

Jenis	2023	Mutasi Tahun 2024		2024
		Penambahan	Angsuran	
Tuntutan Ganti Rugi	1.606.164.689,67	0,00	244.484.841,00	1.361.679.848,67
<b>Jumlah</b>	<b>1.606.164.689,67</b>	<b>0,00</b>	<b>244.484.841,00</b>	<b>1.361.679.848,67</b>

3. Aset Tidak Berwujud

Saldo Aset Tidak Berwujud per 31 Desember 2024 dan 31 Desember 2023 masing-masing sebesar Rp1.692.534.200,00 dan Rp1.546.236.200,00 Nilai Aset Tidak Berwujud per 31 Desember 2024 mengalami peningkatan atas adanya penambahan perolehan atas pengadaan software dari Belanja Barang dan Jasa sebesar Rp146.298.000,00 pada Dinas Kesehatan dengan rincian sebagai berikut :

Tabel. 124 Aset Tidak Berwujud per SKPD

No.	SKPD	Tahun		Bertambah/ (Berkurang)
		2024	2023	
1	RSUD Tamiang Layang	199.705.000,00	199.705.000,00	0,00
2	Dinas Kependudukan dan Pencatatan Sipil	17.000.000,00	17.000.000,00	0,00
3	Dinas Perhubungan	30.000.000,00	30.000.000,00	0,00
4	Dinas Penanaman Modal dan Pelayanan Terpadu Satu Pintu	117.788.000,00	117.788.000,00	0,00
5	Dinas Perpustakaan dan Kearsipan	1.500.000,00	1.500.000,00	0,00
6	Dinas Pertanian dan Ketahanan Pangan	19.995.000,00	19.995.000,00	0,00
7	Badan Perencanaan Pembangunan dan Litbang Daerah	392.400.000,00	392.400.000,00	0,00
8	Badan Pendapatan Daerah	592.568.200,00	592.568.200,00	0,00
9	Badan Kepegawaian dan Pengembangan Sumber Daya Manusia	170.280.000,00	170.280.000,00	0,00
10	Kecamatan Raren Batuah	5.000.000,00	5.000.000,00	0,00
11	Dinas Kesehatan	146.298.000,00	0,00	146.298.000,00
<b>Akumulasi Amortisasi</b>		<b>1.692.534.200,00</b>	<b>1.546.236.200,00</b>	<b>146.298.000,00</b>

4. Aset Dalam Keadaan Rusak Berat (Sub bagian dari Aset lainnya)

Saldo Aset Dalam Keadaan Rusak Berat per 31 Desember 2024 dan 31 Desember 2023 masing-masing sebesar Rp60.234.696.112,00 dan Rp60.083.068.112,00. Nilai Aset dalam Keadaan Rusak Berat per 31 Desember 2024 senilai Rp60.234.696.112,00 merupakan akumulasi perubahan status dari





*Catatan atas Laporan Keuangan (Audited)*  
*Pemerintah Kabupaten Barito Timur*  
*Untuk Tahun yang Berakhir pada Tanggal 31 Desember 2024*

aset tetap ke aset lain-lain pada Kecamatan Patangkep Tutui sebesar Rp236.028.000,00.

5. Aset Yang Tidak Digunakan Dalam Operasional Pemerintah (Sub bagian dari Aset lainnya)

Saldo Aset Yang Tidak Digunakan Dalam Operasional Pemerintah per 31 Desember 2024 dan 31 Desember 2023 masing-masing sebesar Rp7.936.603.265,44 dan Rp7.049.251.734,79 yang terdiri dari:

- a. Aset yang tidak diketahui Keberadaannya sebesar Rp2.304.882.802,84 masih sama seperti tahun sebelumnya. Aset yang tidak diketahui Keberadaannya merupakan aset yang hilang atau tidak ditemukan keberadaannya pada SIMDA BMD dicatat dengan kondisi aset rusak berat karena versi sebelumnya belum mengakomodir fitur pencatatan atas aset yang hilang atau tidak ditemukan, sehingga Pengurus Barang mencatatnya sebagai aset dengan kondisi rusak berat. Pengurus Barang memberikan keterangan pada KIB jika aset tersebut hilang/tidak ditemukan untuk mempermudah pemisahan antara aset yang tidak diketahui keberadaannya dengan aset dalam kondisi rusak berat. Pergantian versi SIMDA BMD terjadi pada tahun 2020 sehingga belum dilakukan pemutakhiran atas pencatatan aset tersebut. Pemerintah Kabupaten Barito Timur akan membentuk Tim Ad Hoc yang di koordinasikan oleh Inspektorat untuk menelusuri aset yang tidak diketahui keberadaannya dan dari hasil penelusuran sebut akan dilakukan penghapusan dan memperbaiki koding dan melakukan pemutakhiran data pada SIMDA BMD. Aset yang tidak diketahui keberadaannya dengan komposisi sebagai berikut.

**Tabel. 125 Aset yang tidak diketahui Keberadaannya per SKPD**

No.	SKPD	Tahun		Bertambah/ (Berkurang)
		2024	2023	
1	Dinas Ketahanan Pangan	9.950.000,00	9.950.000,00	0,00
2	Sekretariat Dewan Perwakilan Rakyat	2.234.762.802,84	2.234.762.802,84	0,00
3	Kecamatan Paku	15.500.000,00	15.500.000,00	0,00
4	Badan Kepegawaian dan Pengembangan Sumber Daya Manusia	44.670.000,00	44.670.000,00	0,00
	<b>Aset Yang Tidak Diketahui Keberadaannya</b>	<b>2.304.882.802,84</b>	<b>2.304.882.802,84</b>	<b>0,00</b>

- b. Aset dalam Proses Penyerahan dan Penghapusan senilai Rp4.744.368.931,95 merupakan usulan SKPD untuk proses penilaian yang pada akhirnya bertujuan untuk dilakukan penghapusan.
- c. Aset Tetap yang Tidak Digunakan Dalam Operasional senilai Rp887.351.530,65 merupakan aset tetap kelebihan pembayaran yang belum dipulihkan, berikut rincian.

**Tabel. 126 Aset Lain-Lain Atas Kekurangan Volume Pekerjaan**

No.	SKPD	Uraian Temuan	Jumlah
1	Sekretariat Daerah	Kekurangan Volumen 1 Paket Pekerjaan Belanja Modal Gedung dan Bangunan	176.722.199,22
2	Dinas Pekerjaan Umum, Penataan Ruang, Perumahan dan Kawasan Permukiman	Kekurangan Volumen 3 Paket Pekerjaan Jalan, Irigasi dan Jaringan	710.629.331,43
<b>Jumlah</b>			<b>887.351.530,65</b>





Catatan atas Laporan Keuangan (Audited)  
Pemerintah Kabupaten Barito Timur  
Untuk Tahun yang Berakhir pada Tanggal 31 Desember 2024

6. Akumulasi Amortisasi Aset Tidak Berwujud

Saldo Akumulasi Amortisasi Aset Tidak Berwujud per 31 Desember 2024 dan 31 Desember 2023 masing-masing sebesar Rp1.350.207.280,00 dan Rp1.287.398.640,00 dengan rincian sebagai berikut.

Tabel. 127 Akumulasi Amortisasi Aset Tidak Berwujud per SKPD

No.	SKPD	Tahun		Bertambah/ (Berkurang)
		2024	2023	
1	RSUD Tamiang Layang	(199.705.000,00)	(199.705.000,00)	0,00
2	Dinas Kependudukan dan Pencatatan Sipil	(17.000.000,00)	(17.000.000,00)	0,00
3	Dinas Perhubungan	(30.000.000,00)	(30.000.000,00)	0,00
4	Dinas Penanaman Modal dan Pelayanan Terpadu Satu Pintu	(117.788.000,00)	(117.788.000,00)	0,00
5	Dinas Perpustakaan dan Kearsipan	(1.500.000,00)	(1.500.000,00)	0,00
6	Dinas Pertanian dan Ketahanan Pangan	(19.995.000,00)	(15.996.000,00)	(3.999.000,00)
7	Badan Perencanaan Pembangunan dan Litbang Daerah	(392.400.000,00)	(392.400.000,00)	0,00
8	Badan Pendapatan Daerah	(396.539.280,00)	(337.729.640,00)	(58.809.640,00)
9	Badan Kepegawaian dan Pengembangan Sumber Daya Manusia	(170.280.000,00)	(170.280.000,00)	0,00
10	Kecamatan Raren Batuah	(5.000.000,00)	(5.000.000,00)	0,00
Akumulasi Amortisasi		(1.350.207.280,00)	(1.287.398.640)	(62.808.640,00)

7. Akumulasi Penyusutan Aset Lainnya

Akumulasi Penyusutan Aset Lainnya senilai Rp17.955.613.446,84 merupakan hasil reklasifikasi dari akumulasi penyusutan pada aset tetap yang berstatus rusak berat dengan rincian sebagai berikut :

Tabel. 128 Akumulasi Penyusutan Aset Lainnya

No.	SKPD	Akumulasi Penyusutan	Akumulasi Penyusutan
		Tahun 2024	Tahun 2023
1	Dinas Pendidikan	(60.074.325,00)	(60.074.325,00)
2	Dinas Kesehatan	(461.531.500,00)	(461.531.500,00)
3	Rumah Sakit Umum Daerah Tamiang Layang	(91.638.000,00)	(91.638.000,00)
4	Dinas Pekerjaan Umum, Penataan Ruang, Perumahan dan Kawasan Permukiman	(11.235.022.000,00)	(11.235.022.000,00)
5	Dinas Kependudukan dan Pencatatan Sipil	(85.333.800,00)	(85.333.800,00)
6	Dinas Perhubungan	(322.373.503,00)	(322.373.503,00)
7	Dinas Penanaman Modal dan Pelayanan Terpadu Satu Pintu	(222.990.073,00)	(222.990.073,00)
8	Dinas Kebudayaan, Pariwisata, Kepemudaan dan Olahraga	(5.000.000,00)	(5.000.000,00)
9	Dinas Tenaga Kerja, Transmigrasi dan Perindustrian	(37.545.000,00)	(104.465.000,00)
10	Dinas Perikanan dan Peternakan	(57.896.750,00)	(75.376.750,00)
11	Dinas Pertanian dan Ketahanan Pangan	(605.081.164,50)	(605.081.164,50)
12	Dinas Perdagangan, Koperasi dan Usaha Kecil Menengah	(34.329.000,00)	(34.329.000,00)



Catatan atas Laporan Keuangan (Audited)  
Pemerintah Kabupaten Barito Timur  
Untuk Tahun yang Berakhir pada Tanggal 31 Desember 2024

No.	SKPD	Akumulasi Penyusutan	Akumulasi Penyusutan
		Tahun 2024	Tahun 2023
13	Sekretariat Daerah	(1.866.292.461,00)	(1.866.292.461,00)
14	Sekretariat Dewan Perwakilan Rakyat Daerah	(2.040.642.702,84)	(2.040.642.702,84)
15	Badan Perencanaan Pembangunan dan Litbang Daerah	(85.825.000,00)	(85.825.000,00)
16	Badan Pengelolaan Keuangan dan Aset Daerah	0,00	0,00
17	Badan Pendapatan Daerah	(3.975.000,00)	(3.975.000,00)
18	Badan Kepegawaian dan Pengembangan Sumber Daya Manusia	(34.017.500,00)	(34.017.500,00)
19	Inspektorat	(12.450.000,00)	(12.450.000,00)
20	Kecamatan Dusun Tengah	(118.888.709,00)	(118.888.709,00)
21	Kecamatan Pematang Karau	(41.461.150,00)	(41.461.150,00)
22	Kecamatan Awang	(16.500.000,00)	(16.500.000,00)
23	Kecamatan Patangkep Tutui	(268.303.571,00)	(39.711.800,00)
24	Kecamatan Dusun Timur	0,00	0,00
25	Kecamatan Paku	(10.875.000,00)	(10.875.000,00)
26	Kecamatan Paju Epat	(118.216.175,00)	(118.216.175,00)
27	Kecamatan Raren Batuah	(2.774.375,00)	(2.774.375,00)
28	Badan Kesatuan Bangsa dan Politik	(116.576.687,50)	(116.576.687,50)
Akumulasi Penyusutan Aset Lainnya		(17.955.613.446,84)	(17.811.421.675,84)

8. Kas yang Dibatasi Penggunaannya

Nilai Kas yang Dibatasi Penggunaannya pada Neraca per 31 Desember 2024 sebesar Rp107.949.871.798,00, merupakan Total Nilai saldo dana TDF tahun 2023 sebesar Rp60.214.833.798,00 dan saldo TDF tahun 2024 sebesar Rp47.735.038.000,00 dengan rincian sebagai berikut :

Tabel. 129 Kas yang Dibatasi Penggunaannya

No.	Uraian	Tahun	
		2024	2023
1	Dana Bagi Hasil Treasury Deposit Facility (TDF)	107.949.871.798,00	171.219.675.000,00
Jumlah		107.949.871.798,00	171.219.675.000,00

5.3.2. Properti Investasi

Saldo Properti Investasi pada Neraca per 31 Desember 2024 dan per 31 Desember 2023 masing-masing sebesar Rp898.178.000,00 dan Rp0,00 yang terdiri dari Properti Investasi Tanah dan Properti Investasi Gedung dan Bangunan dengan rincian disajikan sebagai berikut :

Tabel. 130 Properti Investasi

Uraian	Tahun		Bertambah/ (Berkurang)
	2024	2023	
<b>Properti Investasi</b>	<b>898.178.000,00</b>	<b>0,00</b>	<b>898.178.000,00</b>
Properti Investasi Tanah	240.178.000,00	0,00	240.178.000,00
Properti Investasi Bangunan Gedung	3.833.176.523,00	0,00	3.833.176.523,00
Akumulasi Penyusutan Properti Investasi Bangunan Gedung	(3.175.176.523,00)	0,00	(3.175.176.523,00)



Catatan atas Laporan Keuangan (Audited)  
Pemerintah Kabupaten Barito Timur  
Untuk Tahun yang Berakhir pada Tanggal 31 Desember 2024

### 5.3.3. Kewajiban

Saldo Kewajiban pada Neraca per 31 Desember 2024 dan per 31 Desember 2023 masing-masing sebesar Rp2.855.010.842,86 dan Rp4.687.183.873,86 yang terdiri dari Kewajiban Jangka Pendek dan Kewajiban Jangka Panjang dengan rincian disajikan sebagai berikut.

Tabel. 131 Kewajiban

Uraian	Tahun		Bertambah/ (Berkurang)
	2024	2023	
<b>Kewajiban</b>	2.855.010.842,86	4.687.183.873,86	(1.832.173.031,00)
Kewajiban Jangka Pendek	2.743.522.221,02	4.550.065.396,02	(1.806.543.175,00)
Kewajiban Jangka Panjang	111.488.621,84	137.118.477,84	(25.629.856,00)

#### 5.3.3.1. Kewajiban Jangka Pendek

Saldo Kewajiban Jangka Pendek pada Neraca per 31 Desember 2024 dan per 31 Desember 2023 masing-masing sebesar Rp2.743.522.221,02 dan Rp4.550.065.396,02, dengan rincian disajikan sebagai berikut.

Tabel. 132 Kewajiban Jangka Pendek

Uraian	Tahun		Bertambah/ (Berkurang)
	2024	2023	
<b>Kewajiban Jangka Pendek</b>	<b>2.743.522.221,02</b>	<b>4.550.065.396,02</b>	<b>(1.806.543.175,00)</b>
Utang Perhitungan Fihak Ketiga (PFK)	51.897.504,02	51.905.324,02	(7.820,00)
Utang Iuran Jaminan Kesehatan	7.411.094,00	7.411.094,00	0,00
Utang PPh Pasal 21	6.308.653,02	6.316.473,02	(7.820,00)
Utang PPh Pasal 23	4.928.474,00	4.928.474,00	0,00
Utang PPN	28.740.584,00	28.740.584,00	0,00
Utang Iuran Wajib Pegawai	4.508.699,00	4.508.699,00	0,00
Lainnya	0,00	0,00	0,00
Pendapatan Diterima Dimuka	218.866.004,00	201.410.795,00	17.455.209,00
Utang Belanja Pegawai	6.040.133,00	168.809.652,00	(162.769.519,00)
Utang Belanja Barang dan Jasa	2.448.634.034,00	4.109.855.079,00	(1.661.221.045,00)
<b>Utang Jangka Pendek Lainnya</b>	<b>18.084.546,00</b>	<b>18.084.546,00</b>	<b>0,00</b>

Tabel. 133 Pendapatan Diterima Dimuka Reklame

No	Wajib Pajak	Jumlah Pendapatan diterima dimuka
1.	H. UMARULLAH	59.250
2.	H. UMARULLAH	35.500
3.	ELISA	35.500
4.	IDI RAHMAN	35.500
5.	ABDUL HALIM	35.500
6.	H. JAINURI	35.500
7.	CV. SANTOMOI MAA	28.000
8.	CV. TALAS ANANTA	28.000
9.	dr. NOOR HABIBBAH	95.250
10.	KARMILAWATI	35.500
11.	Hj. HERLINA	35.500
12.	RIDHA YANI	35.500
13.	DEDY IRAWAN	35.500
14.	CV. ABIGAIL AGAPE	28.000
15.	PT. PESONA DWI INDAH LESTARI	53.250



Catatan atas Laporan Keuangan (Audited)  
Pemerintah Kabupaten Barito Timur  
Untuk Tahun yang Berakhir pada Tanggal 31 Desember 2024

No	Wajib Pajak	Jumlah Pendapatan diterima dimuka
16.	CV.BORNEO RISANI TRAVEL	44.500
17.	NURANI	35.500
18.	CV. ALDO JAYA KONTRUKSI	22.000
19.	SURIANTO	28.000
20.	Hj. RATNA SARI DEWI	69.500
21.	PT. WAHANA INTI SEJATI	247.500
22.	PT. ANINDYA WIRAPUTRA KONSULT	123.250
23.	PT. ANINDYA WIRAPUTRA KONSULT	163.125
24.	CV. FLEXIBLE TECH SOLUTIONS	35.500
25.	SETIYANI	38.000
26.	SANDRA MARASABESSY, S. AP	71.000
27.	GREGORIUS GERRY, S.Kep., Ners	56.000
28.	GEBRIELA SEPTA RURIANTI	44.000
29.	RATIH DWI AMALIAH	109.500
30.	CV. PONTANG KARYA UTAMA	56.000
31.	EVA MARIA DORA COESTER	89.000
32.	PT. MURNI BERLIAN MOTORS	588.750
33.	dr. HASTIN PANGASTUTI, SP. OG	135.500
34.	SARTIKA SARIHORAN	71.000
35.	GUSTI FRIAN HIDAYAT	109.000
36.	CV. AYU PRATIWI SAPUTRI	56.000
37.	CV. LAKU KARAWAH	106.500
38.	PT. HILMI SEJAHTERA MANDIRI	3.757.500
39.	CV. GUNUNG PERAK JAYA	106.500
40.	CV. TAQEQ JAYA ABADI	84.000
41.	AHKMAD SYARIF	178.500
42.	NORRAHMIYANTI	216.000
43.	RUSPANDI	216.000
44.	H. DIDI	106.500
45.	KOPERASI KONSOMEN MAEH PAKAT JELAMAK TANE	78.000
46.	MISRAN	66.000
47.	EKO PURWANTO	84.000
48.	CV. BERKAH PERMATA BORNEO	106.500
49.	DAWIAH	66.000
50.	DAYAT	84.000
51.	HAIRUN	66.000
52.	FREE VYNOU	291.000
53.	PT. ASPIRASI SUMBER ARTA	112.000
54.	CV. DILLA	143.000
55.	CV. LIA PERKASA JAYA	142.000
56.	ENDANG WAWARTI	88.000
57.	CV. CAHYA SRIKANDI	112.000
58.	AHJIANNOOR	363.000
59.	CV. NAGA KALTENG SAKTI	112.000
60.	PT. TAMIANG ALAM PROPERTI	142.000
61.	SUHARNO, S.IP.,MAP	112.000
62.	CV. INTI SINAR ABADI	112.000





Catatan atas Laporan Keuangan (Audited)  
Pemerintah Kabupaten Barito Timur  
Untuk Tahun yang Berakhir pada Tanggal 31 Desember 2024

No	Wajib Pajak	Jumlah Pendapatan diterima dimuka
63.	CV. BUMI KARSA	142.000
64.	CV. CITRA NUSANTARA	142.000
65.	H. YUSRAN FAUZI, S.AG	177.500
66.	CV. CAHAYA BARTIM MANDIRI	140.000
67.	BIAR BA'ATIN SUHADA	197.500
68.	SUPRI	140.000
69.	PT. HILMI SEJAHTERA MANDIRI	5.947.916
70.	PT. HILMI SEJAHTERA MANDIRI	2.703.125
71.	DEVINNA RESTI	213.000
72.	CV.BANGKUNGAN JAYA PUSAT SIONG	132.000
73.	CV. AINI COMPUTER	132.000
74.	KOPERASI LINTAS USAHA BARTIM	297.000
75.	PT. NUSANTARA EKSPRES KILAT	360.000
76.	M. ANWAR SHADAT	213.000
77.	HERMANSYAH	432.000
78.	CV. MIRA PAKAT ISA	276.000
79.	CV. RAKAT BERKAH KALIMANTAN	168.000
80.	JUMBERI	168.000
81.	H.RUDIANSYAH	267.000
82.	M. ANWAR SHADAT	213.000
83.	IMAM SURYA ARIFIN, S.Sos	237.000
84.	H. SYARFUDIN	261.000
85.	NADA KHAIRIYAH, S.Farm	280.500
86.	SYAIFULLAH YAHYA	213.000
87.	SYAIFULLAH YAHYA	213.000
88.	ADITYA SAID, ST	688.500
89.	PRISKILA, SE	387.750
90.	M. ZAINAL ANSYARI	636.375
91.	M. ZAINAL ANSYARI	688.500
92.	PT. NUSANTARA EKSPRES KILAT	914.375
93.	JAHRANI	248.500
94.	HALIMAH	399.000
95.	SUHERI	248.500
96.	AKHMAD KUSYAIRI	248.500
97.	KSP. TUNAS KARYA	530.250
98.	KSP. TUNAS KARYA	241.500
99.	ADITYA SAID, ST	636.375
100.	ARJUN	196.000
101.	CV. BANGUN BARTIM UTAMA	248.500
102.	ROSPITA SARAGIH, SE	196.000
103.	AGUS SETIAWAN	248.500
104.	MUHAMMAD ROJI	284.000
105.	HADIANOR	356.000
106.	I MADE SUWENDRA	224.000
107.	CV. MITRA BERSAMA SAPAKAT	2.025.000
108.	KOPERASI USAHA BINA BERSAMA	316.000
109.	CV. HENGGAU PUANG GERE	284.000
110.	CV. FANDINA	284.000



Catatan atas Laporan Keuangan (Audited)  
Pemerintah Kabupaten Barito Timur  
Untuk Tahun yang Berakhir pada Tanggal 31 Desember 2024

No	Wajib Pajak	Jumlah Pendapatan diterima dimuka
111.	PT. HILMI SEJAHTERA MANDIRI	15.640.000
112.	MUHAMMAD AINI	418.000
113.	AHMAD HASAN SAPUTRA	2.065.000
114.	AHMAD HASAN SAPUTRA	2.045.000
115.	AHMAD HASAN SAPUTRA	1.830.000
116.	AHMAD FASA	176.000
117.	CHINTYA MARSELLA	338.000
118.	CV. BERKAT	176.000
119.	CV. UDIN MOTOR	284.000
120.	H. SURIANSYAH	284.000
121.	NURMA YUNIDA, S.Ftr	284.000
122.	JUMIATI	224.000
123.	HERLINA MANDASARI	284.000
124.	RABIATUL ADAWIYAH	224.000
125.	CV. NAGA BARITO SEJAHTERA	284.000
126.	M. LIONG	198.000
127.	YUSRINAYATI	252.000
128.	CV. EKA WIJAYA LESTARI	319.500
129.	PT. BOGA SARI BAROKAH	1.570.500
130.	KHUSNUL KHOTIMAH	463.500
131.	SYAFRUDIN	288.000
132.	KUSRIWINATA	569.250
133.	dr. H. M. SYAHRUL FAUZI	355.500
134.	CV. BARITO KONSTRUKSI LEVEL UP	252.000
135.	MINI APRILIANATI	252.000
136.	MUHAMAD RIFKI RAMADHAN	252.000
137.	PT. SANTI YOGA (YUASA BATTERY)	1.276.875
138.	YENIATI	319.500
139.	FITRIANO	252.000
140.	SUSILAWATI	355.000
141.	CV. ARINI	355.000
142.	OKTAVIA SARI	447.500
143.	NANA MAYANTI	355.000
144.	M. NORSALIM	355.000
145.	BAHRUDIN	280.000
146.	PT. WIRA MEGAH PROFITAMAS	1.445.000
147.	MORDIWARSONO A. BATUR	355.000
148.	PT. TRIO MOTOR TAMIANG LAYANG	2.275.000
149.	PT. TRIO MOTOR TAMIANG LAYANG	2.608.750
150.	PT. INDOMARCO PRISMATAMA	756.450
151.	PT. INDOMARCO PRISMATAMA	2.642.625
152.	PT. INDOMARCO PRISMATAMA	2.642.625
153.	PT. INDOMARCO PRISMATAMA	756.450
154.	PT. TRIO MOTOR TAMIANG LAYANG	1.425.000
155.	PT. TRIO MOTOR TAMIANG LAYANG	463.750
156.	PT. TRIO MOTOR TAMIANG LAYANG	192.000
157.	JOKO FEBRIANTO	355.000
158.	MARIATUL KIPTIAH	355.000



Catatan atas Laporan Keuangan (Audited)  
Pemerintah Kabupaten Barito Timur  
Untuk Tahun yang Berakhir pada Tanggal 31 Desember 2024

No	Wajib Pajak	Jumlah Pendapatan diterima dimuka
159.	CV. DUTA PRATIWI	382.500
160.	ERDWIN PRIATAMA, SKM	395.000
161.	CV. TRANS KALIMANTAN	355.000
162.	NUME	355.000
163.	ISLAH	220.000
164.	ANDIKA ANUGRAHNU JANGUK	355.000
165.	HIPNI	320.000
166.	WARSITO	595.000
167.	WARSITO	445.000
168.	PT. KARYA SATRIA	23.500.000
169.	TAUFIKURRAHMI, Apt	395.000
170.	TAUFIKURRAHMI, Apt	395.000
171.	RUHI SOPHIANI, S.Farm, Apt	280.000
172.	PT. SAPTAINDRA SEJATI	1.432.063
173.	H. FARHANI	355.000
174.	PT. WAHANA INTI SEJATI	20.812.500
175.	AHMAD FIKRI	355.000
176.	AHMAD FIKRI	355.000
177.	H. HIDAYATULLAH	355.000
178.	CV. FAUZAN HAKIM ARDANA	355.000
179.	ERDIONO	355.000
180.	ILA FATMAWATI	355.000
181.	BILLY CIPUTERA ANN	355.000
182.	SUPAWARTO A. BATUR	280.000
183.	SUPAWARTO A. BATUR	355.000
184.	AHMAD HADI	355.000
185.	MOHAMAD ARIFIN	470.000
186.	HENOX AGUSAI JANA	280.000
187.	NUME	220.000
188.	PT. SUCOFINDO	610.500
189.	ACHMAD FAISAL	390.500
190.	KORNELIA	627.000
191.	PT. PEGADAIAN	1.240.250
192.	MUHAMMAD IRHAMNI	489.500
193.	NOOR HIDAYATULLAH	489.500
194.	NANI YUNIATI	390.500
195.	RAMINDA EFININA	390.500
196.	apt. NOVIE HERNIYATI,S. Farm	484.000
197.	KAMARDI	489.500
198.	MESSY RISNA	1.419.000
199.	MESSY RISNA	814.000
200.	BAHTIAR	390.500
201.	TAUFIK RAHMAN	305.250
202.	PT. HILMI SEJAHTERA MANDIRI	27.750.000
203.	PT. HILMI SEJAHTERA MANDIRI	7.975.000
204.	PT. HILMI SEJAHTERA MANDIRI	8.662.500
205.	EKO SAPUTRA	390.500
206.	PUTRI ANISA VARIZA	1.656.875



Catatan atas Laporan Keuangan (Audited)  
Pemerintah Kabupaten Barito Timur  
Untuk Tahun yang Berakhir pada Tanggal 31 Desember 2024

No	Wajib Pajak	Jumlah Pendapatan diterima dimuka
207.	USMAN	390.500
208.	PUTRI ANISA VARIZA	1.364.000
209.	SURIANTO	501.750
210.	RIPANI	390.500
211.	RIPANI	390.500
212.	HUSIN	390.500
213.	MURSALIM	390.500
214.	BILA HANDRIANI	434.500
215.	MURSALIM	390.500
216.	MURSALIM	390.500
217.	JARANAH	544.500
218.	JARANAH	517.000
219.	AHMAD BARKATI	390.500
220.	PT. BHAKTI IDOLA TAMA	714.000
221.	PT. BHAKTI IDOLA TAMA	864.000
222.	PT. BHAKTI IDOLA TAMA	2.328.000
223.	PT. BHAKTI IDOLA TAMA	714.000
224.	PT. BHAKTI IDOLA TAMA	864.000
225.	PT. BHAKTI IDOLA TAMA	3.456.000
226.	PT. BHAKTI IDOLA TAMA	864.000
227.	PT. BHAKTI IDOLA TAMA	1.164.000
228.	PT. BHAKTI IDOLA TAMA	2.328.000
229.	PT. BHAKTI IDOLA TAMA	1.942.500
230.	PT. BHAKTI IDOLA TAMA	3.492.000
Jumlah		218.866.004,00

Pendapatan diterima dimuka merupakan Pendapatan Pajak atas Reklame yang diterima sampai dengan 31 Desember 2024, akan tetapi masa pajak sampai tahun 2025. Rincian Utang Belanja Pegawai per SKPD.

Tabel. 134 Utang Belanja Pegawai per SKPD

No.	SKPD	Tahun		Bertambah/ (Berkurang)
		2024	2023	
1	Dinas Pendidikan	0,00	17.987.234,00	(17.987.234,00)
2	Dinas Kesehatan	3.834.983,00	62.055.383,00	(58.220.400,00)
3	Dinas Pekerjaan Umum, Penataan Ruang Perumahan dan Kawasan Permukiman	0,00	6.717.006,00	(6.717.006,00)
4	Dinas Kependudukan dan Catatan Sipil	0,00	4.641.414,00	(4.641.414,00)
5	Dinas Perhubungan	0,00	4.474.626,00	(4.474.626,00)
6	Dinas Penanaman Modal dan Pelayanan Terpadu Satu Pintu	0,00	1.547.787,00	(1.547.787,00)
7	Dinas Pemberdayaan Perempuan, Perlindungan Anak dan Keluarga Berencana	0,00	6.770.966,00	(6.770.966,00)
8	Dinas Perikanan dan Peternakan	0,00	11.020.125,00	(11.020.125,00)
9	Dinas Perdagangan, Koperasi, dan Usaha Kecil dan Menengah	0,00	1.547.787,00	(1.547.787,00)
10	Sekretariat Daerah	0,00	963.383,00	(963.383,00)
11	Sekretariat DPRD	0,00	2.927.811,00	(2.927.811,00)
12	Badan Perencanaan Pembangunan dan Litbang Daerah	0,00	9.843.570,00	(9.843.570,00)





Catatan atas Laporan Keuangan (Audited)  
Pemerintah Kabupaten Barito Timur  
Untuk Tahun yang Berakhir pada Tanggal 31 Desember 2024

No.	SKPD	Tahun		Bertambah/ (Berkurang)
		2024	2023	
13	Badan Pengelolaan Keuangan dan Aset Daerah	0,00	5.045.277,00	(5.045.277,00)
14	Badan Pendapatan Daerah	0,00	4.630.224,00	(4.630.224,00)
15	Inspektorat	2.205.150,00	26.325.855,00	(24.120.705,00)
16	Kecamatan Benua Lima	0,00	2.311.204,00	(2.311.204,00)
	<b>Jumlah Utang Belanja Pegawai</b>	<b>6.040.133,00</b>	<b>168.809.652,00</b>	<b>(162.769.519,00)</b>

Daftar Utang Belanja Barang dan Jasa Per SKPD.

Tabel. 135 Utang Belanja Barang dan Jasa per SKPD

No.	SKPD	Tahun		Bertambah/ (Berkurang)
		2024	2023	
1	Dinas Pendidikan	7.811.368,00	12.460.345,00	(4.648.977,00)
2	Dinas Kesehatan	15.665.261,00	13.778.778,00	1.886.483,00
3	BLUD-RSUD	2.060.431.013,00	3.749.177.957,00	(1.688.746.944,00)
4	Dinas Pekerjaan Umum, Penataan Ruang, Perumahan dan Kawasan Permukiman	13.969.467,00	11.601.757,00	2.367.710,00
5	Satuan Polisi Pamong Praja	1.506.090,00	1.510.140,00	(4.050,00)
6	Badan Penanggulangan Bencana Daerah dan Pemadam Kebakaran	4.007.119,00	2.611.939,00	1.395.180,00
7	Dinas Lingkungan Hidup	6.008.359,00	3.850.078,00	2.158.281,00
8	Dinas Kependudukan dan Pencatatan Sipil	4.177.232,00	3.492.267,00	684.965,00
9	Dinas Komunikasi, Informatika, Persandian dan Statistik	5.244.361,00	4.424.438,00	819.923,00
10	Dinas Pemberdayaan Masyarakat dan Desa dan Sosial	2.342.190,00	1.174.476,00	1.167.714,00
11	Dinas Perhubungan	9.480.071,00	6.606.387,00	2.873.684,00
12	Dinas Penanaman Modal dan Pelayanan Terpadu Satu Pintu	4.683.053,00	3.727.563,00	955.490,00
13	Dinas Kebudayaan, Pariwisata, Kepemudaan, dan Olahraga	5.734.643,00	5.120.174,00	614.469,00
14	Dinas Pemberdayaan Perempuan, Perlindungan Anak dan Keluarga Berencana	4.952.883,00	4.760.670,00	192.213,00
15	Dinas Perpustakaan dan Kearsipan	2.162.156,00	1.612.556,00	549.600,00
16	Dinas Tenaga Kerja, Transmigrasi dan Perindustrian	3.618.860,00	4.058.540,00	(439.680,00)
17	Dinas Perikanan dan Peternakan	9.936.263,00	5.227.320,00	4.708.943,00
18	Dinas Pertanian dan Ketahanan Pangan	9.626.365,00	8.752.479,00	873.886,00
19	Dinas Perdagangan, Koperasi, dan Usaha Kecil dan Menengah	3.890.573,00	3.293.738,00	596.835,00
20	Sekretariat Daerah	202.001.110,00	192.587.326,00	9.413.784,00
21	DPRD	23.416.478,00	24.943.879,00	(1.527.401,00)



Catatan atas Laporan Keuangan (Audited)  
Pemerintah Kabupaten Barito Timur  
Untuk Tahun yang Berakhir pada Tanggal 31 Desember 2024

No.	SKPD	Tahun		Bertambah/ (Berkurang)
		2024	2023	
22	Badan Perencanaan Pembangunan dan Litbang Daerah	7.604.725,00	5.283.213,00	2.321.512,00
23	Badan Pengelolaan Keuangan dan Aset Daerah	16.804.676,00	17.226.696,00	(422.020,00)
24	Badan Pendapatan Daerah	5.360.101,00	4.667.670,00	692.431,00
25	Badan Kepegawaian dan Pengembangan Sumber Daya Manusia	4.869.081,00	5.536.539,00	(667.458,00)
26	Inspektorat	4.170.409,00	3.566.521,00	603.888,00
27	Kecamatan Dusun Tengah	1.061.866,00	1.708.532,00	(646.666,00)
28	Kecamatan Dusun Timur	3.486.597,00	3.226.126,00	260.471,00
29	Kecamatan Patangkep Tutui	356.400,00	321.300,00	35.100,00
30	Kecamatan Paku	321.996,00	256.290,00	65.706,00
31	Kecamatan Benua Lima	1.888.505,00	2.546.704,00	(658.199,00)
32	Kecamatan Paju Epat	517.479,00	742.681,00	(225.202,00)
33	Kecamatan Pematang Karau	699.284,00	0,00	699.284,00
34	Kecamatan Raren Batuah	630.000,00	0,00	630.000,00
35	Kecamatan Awang	198.000,00	0,00	198.000,00
	<b>Jumlah Utang Belanja Barang dan Jasa</b>	<b>2.448.634.034,00</b>	<b>4.109.855.079,00</b>	<b>(1.661.221.045,00)</b>

Utang Jangka Pendek Lainnya sebesar Sebesar Rp18.084.546,00 ditahun 2024 tidak ada penambahan dan pengurangan. Utang Jangka Pendek Lainnya sebesar Sebesar Rp18.084.546,00 merupakan Pemoangan dari nilai bruto SP2D Nomor 0565/BL.DAU/LS-BM/DPUPR/2017 Tanggal 28 Desember 2017 dengan Nilai Bruto Rp147.690.454,00 dan rincian Potongan PPN Rp15.070.455,00 dan Pajak Penghasilan Pasal 4 (2) Rp3.014.091,00 atas nama CV. Ranu Welum Pusat Ampah, yang diterbitkan BUD terhadap Pajak Fihak Ketiga (yang sebenarnya telah menyetorkan Pajak secara terpisah) dan sampai Tahun 2024 pihak ketiga dimaksud belum ada mengajukan tuntutan penggantian/komplain.

#### 5.3.3.2. Kewajiban Jangka Panjang

Saldo Kewajiban Jangka Panjang pada Neraca per 31 Desember 2024 sebesar Rp111.488.621,84 yang disajikan sebagai berikut.

Tabel. 136 Kewajiban Jangka Panjang

Uraian	Tahun		Bertambah/ (Berkurang)
	2024	2023	
<b>Kewajiban Jangka Panjang</b>	<b>111.488.621,84</b>	137.118.477,84	(25.629.856,00)
Kewajiban Jangka Panjang Lainnya	111.488.621,84	137.118.477,84	(25.629.856,00)

Pengurangan atas Utang Jangka Panjang diperoleh dari ditandatanganinya pernyataan ASN, Lembaga maupun SKPD yang mempunyai Utang Jangka Panjang dengan daftar sebagai berikut.



Catatan atas Laporan Keuangan (Audited)  
Pemerintah Kabupaten Barito Timur  
Untuk Tahun yang Berakhir pada Tanggal 31 Desember 2024

Tabel. 137 Pengurang Utang Jangka Panjang

No.	Uraian	SKPD	Nilai	Tahun
1.	Utang Retensi 5 atas Pekerjaan Penyelesaian Poskesdes Gudang Seng An. CV. LUMBA-LUMBA Pusat Tamiang Layang, Paket Pekerjaan pada Dinas Kesehatan 2014	Dinas Kesehatan	2.482.500,00	2014
2.	Pembayaran Retensi 5 atas Pekerjaan Pembuatan Kolam Induk di Balai Benih Ikan (BBI) Netampin Lokasi Kecamatan Dusun Tengah Kabupaten Barito Timur An. CV. KARYA TAKA Pusat Rodok (DAK dan pendamping DAK)	Dinas Pertanian, Perikanan dan Peternakan	6.437.356,00	2013
3.	Pembayaran Retensi 5 atas Pekerjaan Pembangunan/ Peningkatan Jalan Lingkungan Gang Siong I Desa Telang Siong Lokasi Kecamatan Paju Epat Kabupaten Barito Timur An. CV KAYRA TAKA Pusat Rodok	Dinas Pekerjaan Umum	4.990.000,00	2012
4.	Pembayaran Retensi 5 atas Pekerjaan Pembangunan / Peningkatan Jalan Lingkungan Gang Sarunai RT 12 Km. 2 Tumpa Dayu Tamiang Layang Kecamatan Dusun Timur Kabupaten Barito Timur An. CV KAYRA TAKA Pusat Rodok	Dinas Pekerjaan Umum	2.499.000,00	2012
5.	Pembayaran Retensi 5 atas Pekerjaan Pembuatan Siring Dusun Eba Raya Lokasi Kecamatan Dusun Timur Kabupaten Barito Timur An. CV. SASAMEH Pusat Tamiang Layang	Dinas Pekerjaan Umum	4.993.500,00	2013
6.	Pembayaran Retensi 5 atas Pekerjaan Pembangunan / Peningkatan Jalan Lingkungan Desa Pianggu (PM2L) Lokasi Desa Pianggu Kecamatan Awang An. CV. ANTANG MANARI Pusat HAYAPING	Dinas Pekerjaan Umum	2.497.500,00	2012
7.	Pembayaran Uang Jaminan Pemeliharaan (Retensi) 5 atas Pekerjaan Pembuatan Kolam Ikan untuk Masyarakat di Tampiyua An. CV ANTANG MANDIRI PUSAT HAYAPING	Dinas Pertanian, Perikanan dan Peternakan	1.730.000,00	2011
<b>Jumlah Pengurangan Utang Jangka Panjang</b>			<b>25.629.856,00</b>	

Rincian Saldo Utang Jangka Panjang sebagaimana, disajikan sebagai berikut.

Tabel. 138 Rincian Kewajiban Jangka Panjang

No.	Uraian	SKPD	Nilai	Tahun
1	Pembayaran Retensi 5 atas pekerjaan Pembangunan Drainase gang Darso Tamiang Layang an. CV BANGUN SENTOSA ABADI PUSAT TAMIANG LAYANG	Dinas Pekerjaan Umum	2.491.500,00	2011
2	Pembayaran Retensi 5 atas pekerjaan Peningkatan Ruas Jalan Simpang Patianom - Magantis An. CV BANGUN SENTOSA ABADI PUSAT TAMIANG LAYANG	Dinas Pekerjaan Umum	4.997.055,00	2011
3	Pembayaran Uang Jaminan Pemeliharaan (Retensi) 5 Atas Pekerjaan Pembuatan Lining Saluran Tersier BTP-3, Lokasi Desa Tampa Kec. Paku Kab. Barito Timur dan GP3A 'URAN RAYU PAKU' PUSAT TAMPA	Dinas Pekerjaan Umum	2.494.500,00	2011
4	Pembayaran Retensi 5 atas Pekerjaan Pembangunan / Peningkatan Jalan Lingkungan Gang Mungkur Ju'ung KM. 02 An. CV. KAWAY PERTIWI Pusat Tampa	Dinas Pekerjaan Umum	4.990.000,00	2012
5	Pembayaran Retensi 5 atas Pekerjaan Pembangunan / Peningkatan Jalan Lingkungan Gang SATRA II Tamiang Layang Kecamatan Dusun Timur Kabupaten Barito Timur An. CV RIO CUNDA Pusat Tamiang Layang	Dinas Pekerjaan Umum	4.990.000,00	2012
6	Pembayaran Retensi 5 atas Pekerjaan Pembuatan Jalan Inspeksi Tampiyua	Dinas Pekerjaan Umum	1.245.000,00	2012





*Catatan atas Laporan Keuangan (Audited)*  
*Pemerintah Kabupaten Barito Timur*  
*Untuk Tahun yang Berakhir pada Tanggal 31 Desember 2024*

No.	Uraian	SKPD	Nilai	Tahun
	Kecamatan Dusun Timur An. CV KAWAY PERTIWI Pusat Tampa			
7	Pembayaran Retensi 5 atas Pekerjaan Pembangunan / Peningkatan Jalan Lingkungan Pekuburan Jemaat GKE Unsum Kecamatan raren Batuah An. CV. PUTRA ANAK NEGERI Pusat Tamiang Layang	Dinas Pekerjaan Umum	2.245.000,00	2012
8	Pembayaran Retensi 5 atas Pekerjaan Pembangunan Siring Kuburan Desa Kalamus Kecamatan Paku An. CV. BINTANG HARAPAN Pusat Tamiang Layang	Dinas Pekerjaan Umum	2.492.500,00	2012
9	Pembayaran Retensi 5 atas Pekerjaan Pembangunan Siring Lapangan Bola Desa Kalamus Kecamatan Paku An. CV. PUTRA BETHO Pusat Tamiang Layang	Dinas Pekerjaan Umum	2.497.000,00	2012
10	Pembayaran Retensi 5 atas Pekerjaan Rehabilitasi Balai Pertemuan Umum Desa Paku Beto Kecamatan Paku Kabupaten Barito Timur An. CV. BINTANG HARAPAN Pusat Tamiang Layang	Dinas Pekerjaan Umum	4.990.000,00	2012
11	Pembayaran Retensi 5 atas Pekerjaan Pembangunan / Peningkatan Jalan Lingkungan Titian Gang Pijat RT. 6 Muara Plantau Lokasi Kecamatan Pematang Karau Kabupaten Barito Timur An. CV. EMPAT PUTRA MANDIRI Pusat Muara Plantau	Dinas Pekerjaan Umum	2.495.000,00	2012
12	Pembayaran Retensi 5 atas Pekerjaan Pembuatan Jalan Inspeksi BP.I.D.I Tampa Kecamatan Paku Kabupaten Barito Timur An. CV. PITRI KAMARUDIN Pusat Ampah	Dinas Pekerjaan Umum	2.499.000,00	2012
13	Pembayaran Uang Jaminan Pemeliharaan (Retensi) 5 atas Pekerjaan Pembuatan Linning Saluran Tersier BTP-3 D.I Tampa Kecamatan paku Kabupaten Barito Timur An. CV Gunung SINAI Pusat Tamiang Layang	Dinas Pekerjaan Umum	2.493.900,00	2012
14	Pembayaran Uang Jaminan Pemeliharaan (Retensi 5) atas Pekerjaan Pembuatan gudang Pakan Ranch Mini Bangi An. CV BERKAT Pusat Pasa Panas (DAK)	Dinas Pertanian, Perikanan dan Peternakan	598.286,00	2011
15	Pembayaran Uang Jaminan Pemeliharaan (Retensi) 5 atas Pekerjaan Pembuatan gudang Pakan Ranch Mini Bangi Wao An. CV BERKAT Pusat Pasa Panas (Pendamping DAK)	Dinas Pertanian, Perikanan dan Peternakan	59.828,00	2011
16	Pembayaran Retensi 5 atas Pekerjaan Rehabilitasi Rumah Dinas Dokter Umum PKM Ampah Lokasi Kecamatan Dusun Tengah Kabupaten Barito Timur An. CV. DAYA ANUGERAH Pusat Tamiang Layang	Dinas Kesehatan	2.990.000,00	2012
17	Pembayaran Retensi 5 atas Pekerjaan Rehab Ringan Rumah Jabatan Kepala Dinas Sosial Kabupaten Barito Timur An. CV. BERKAT TEGAR PERMATAKU Pusat Ampari	Dinas Sosial	1.246.500,00	2012
18	Pembayaran Retensi 5 atas Pekerjaan Pemeliharaan Halaman / Pagar Rumah Jabatan Wakil Ketua I Dewan Perwakilan Rakyat Daerah Kabupaten Barito Timur An. CV FIRDAUS MANDIRI Pusat Tamiang Layang	Sekretariat Dewan	2.465.648,84	2012
19	Pembayaran Retensi 5 atas pekerjaan Pembangunan Drainase Desa pu Mea Lokasi Kecamatan Karusen Janang Kabupaten Barito Timur An. CV. DILLA Pusat Ampah	Dinas Pekerjaan Umum	4.990.000,00	2013
20	Pembayaran Retensi 5 atas Pekerjaan Rehabilitasi / Pembangunan Pagar Pemakaman Muslimin Rt. 01 Magntis Lokasi Kacamatan Dusun Timur Kabupaten Barito Timur An. CV. BETUNG Pusat Tamiang Layang	Dinas Pekerjaan Umum	4.990.000,00	2013





*Catatan atas Laporan Keuangan (Audited)*  
*Pemerintah Kabupaten Barito Timur*  
*Untuk Tahun yang Berakhir pada Tanggal 31 Desember 2024*

No.	Uraian	SKPD	Nilai	Tahun
21	Pembayaran Retensi 5 atas Pekerjaan Pembangunan/Peningkatan Jalan Lingkungan Gang TK Desa Pangkan Lokasi Kecamatan Paku Kabupaten Barito Timur An. DANAU LIMUT PERKASA Pusat Tamiang Layang	Dinas Pekerjaan Umum	2.494.470,00	2013
22	Pembayaran Retensi 5 atas Pekerjaan Pembangunan/Peningkatan Jalan Lingkungan Gang Hybrida Pulau Bali Desa Dayu Lokasi Kecamatan Karusen Janang Kabupaten Barito Timur An. CV. DANAU LIMUT PERKASA Pusat Tamiang Layang	Dinas Pekerjaan Umum	2.498.650,00	2013
23	Pembayaran Retensi 5 atas Pekerjaan Pembuatan Tanggul Penagkis Banjir BP8 Sawah Desa Wuram Lokasi Kecamatan Karusen Janang Kabupaten Barito Timur An. CV. FISKA MIRANI RAYA Pusat Tampa	Dinas Pekerjaan Umum	2.495.500,00	2013
24	Pembayaran Retensi 5 atas Pekerjaan Pembuatan Jalan Usaha Tani Desa Magantis RT. 02 Lokasi Kecamatan Dusun Timur Kabupaten Barito Timur An. CV. PUTRA RUHUT Pusat Magantis	Dinas Pekerjaan Umum	1.245.500,00	2013
25	Pembayaran Retensi 5 atas Pekerjaan Pembuatan Siring / Bronjong Pengaman Jembatan Paku Lokasi Kecamatan Paku Kabupaten Barito Timur An. FISKA MIRANI RAYA Pusat Tampa	Dinas Pekerjaan Umum	2.498.950,00	2013
26	Pembayaran Retensi 5 atas Pekerjaan Pembuatan Siring Sungai RT. 05 Desa Magantis Lokasi Kecamatan Dusun Timur Kabupaten Barito Timur An. CV. JABAL NOOR Pusat Bambulung	Dinas Pekerjaan Umum	2.497.200,00	2013
27	Pembayaran Retensi 5 atas Pekerjaan Pembuatan Jalan Usaha Tani Konstruksi Kayu di Bagok Lokasi Kecamatan Banua Lima Kabupaten Barito Timur An. CV. TEPAT GUNA Pusat Tamiang Layang ( DAK dan Pendamping DAK)	Dinas Pertanian, Perikanan dan Peternakan	4.985.000,00	2013
28	Pembayaran Retensi 5 atas Pekerjaan Rehab Kandang Sapi di Bangi Lokasi Kecamatan Dusun Timur Kabupaten Barito Timur An. CV. DAYA ANUGERAH Pusat Tamiang Layang	Dinas Pertanian, Perikanan dan Peternakan	2.494.865,00	2013
29	Utang Retensi 5 atas Pekerjaan Pembangunan Jalan Wakatitir - Layung Hanang An. CV. ASIA TIMUR KONSTRUKSI Pusat Telang Siong, Paket Peerjaan pada Dinas Pekerjaan Umum 2014	Dinas Pekerjaan Umum	9.992.650,00	2014
30	Utang Retensi 5 atas Pekerjaan Pembangunan Tiang Baliho Kantor An. CV. TENTANG ALU Pusat Tamiang Layang, Paket Pekerjaan pada Dinas Sosial 2014	Dinas Sosial	1.484.210,00	2014
31	Pembayaran 100 atas Pekerjaan Pengadaan Bibit Rumput, Pupuk, Pengolahan Lahan dan Penanaman Rumput Hijauan Makanan Ternak Lokasi Ranch Mini Bangi Wao Kab. Bartim an. CV. SINAR HARAPAN PUSAT TAMIANG LAYANG (Pendamping DAK)	Dinas Pertanian, Perikanan dan Peternakan	4.490.909,00	2011
32	Pekerjaan Pengawasan Teknis Pembangunan Gedung Etalase/Promosi, Penambahan Ruang Pencucian Alat di Gedung Pengolahan Hasil, Peningkatan Sarana dan Prasarana di Pasar Ikan Dayu Lokasi Kab. Bartim An. CV. ARTCEL MALAWEN, CE PUSAT BUNTOK. Berdasarkan KONtrak Nomor : 10/PPK-Bid.PHPA/Distanakan/2013, tanggal 01/06/2013	Dinas Pertanian, Perikanan dan Peternakan	13.500.000,00	2011
33	Pembayaran Belanja Jasa Konsultasi Pengawasan Teknis atas Pekerjaan Pembuatan Pagar Terminal Tamiang Layang Lokasi	Dinas Perhubungan,	2.550.000,00	2012



Catatan atas Laporan Keuangan (Audited)  
Pemerintah Kabupaten Barito Timur  
Untuk Tahun yang Berakhir pada Tanggal 31 Desember 2024

No.	Uraian	SKPD	Nilai	Tahun
	Kecamatan Dusun Timur An. CV. BALINGA PERKASA DESIGN Pusat Palangka Raya	Komunikasi dan Informatika		
Jumlah Utang Jangka Panjang			111.488.621,84	

#### 5.3.4. Ekuitas

Ekuitas Pemerintah Kabupaten Barito Timur berasal dari formulasi dari Aset = Kewajiban + Ekuitas. Rincian saldo Ekuitas per 31 Desember 2024 dan 31 Desember 2023 sebagai berikut.

Tabel. 139 Ekuitas

No.	Uraian	Tahun		Bertambah/ (Berkurang)
		2024	2023	
1	Aset	1.371.148.190.848,60	1.682.290.180.590,42	(311.141.989.741,82)
2	Kewajiban	2.855.010.842,86	4.687.183.873,86	(1.832.173.031,00)
3	Ekuitas	1.368.293.180.005,74	1.677.602.996.716,56	(309.309.816.710,82)

#### 5.4. Laporan Operasional

##### 5.4.1. Pendapatan-LO

Pendapatan pada Laporan Operasional disajikan dengan basis akrual, pengakuan pendapatan terjadi pada saat timbulnya hak atas pendapatan pada Tahun 2024. Pendapatan Komposisi Pendapatan-LO tahun 2024 dan 2023 masing-masing sebesar Rp1.068.514.584.698,20 dan Rp1.062.501.801.376,03, dengan rincian sebagai berikut.

Tabel. 140 Pendapatan-LO

Uraian	Tahun		Bertambah/ (Berkurang)
	2024	2023	
Pendapatan Daerah-LO	1.068.514.584.698,20	1.062.501.801.376,03	6.012.783.322,17
Pendapatan Asli Daerah-LO	68.032.723.013,20	61.624.023.151,03	6.408.699.862,17
Pendapatan Transfer-LO	992.765.988.205,00	998.727.944.270,00	(5.961.956.065,00)
Lain-Lain Pendapatan Daerah yang Sah-LO	7.715.873.480,00	2.149.833.955,00	5.566.039.525,00

##### 5.4.1.1. Pendapatan Asli Daerah-LO

Pendapatan Asli Daerah pada Tahun 2024 dan 2023 masing-masing sebesar Rp68.032.723.013,20 dan Rp61.624.023.151,03, dengan rincian sebagai berikut.

Tabel. 141 Pendapatan Asli Daerah-LO

Uraian	Tahun		Bertambah/ (Berkurang)
	2024	2023	
Pendapatan Asli Daerah (PAD)-LO	68.032.723.013,20	61.624.023.151,03	6.408.699.862,17
Pendapatan Pajak Daerah-LO	17.317.017.555	19.786.943.733,04	(2.469.926.178,04)
Pendapatan Retribusi Daerah-LO	3.595.429.112,00	2.973.255.445,00	622.173.667,00
Pendapatan Hasil Pengelolaan Kekayaan Daerah yang Dipisahkan-LO	4.333.141.058,83	27.049.142,65	4.306.091.916,18
Lain-lain PAD Yang Sah-LO	42.787.135.287,37	38.836.774.830,34	3.950.360.457,03



#### 5.4.1.1.1. Pendapatan Pajak Daerah-LO

Pendapatan Pajak Daerah-LO yang dikelola oleh Badan Pendapatan Daerah. Pendapatan Pajak Daerah pada Tahun 2024 dan 2023 masing-masing sebesar Rp17.317.017.555,00 dan Rp19.786.943.733,04, dengan rincian sebagai berikut.

Tabel. 142 Pendapatan Pajak Daerah-LO

Uraian	Tahun		Bertambah/ (Berkurang)
	2024	2023	
<b>Pendapatan Pajak Daerah-LO</b>	<b>17.317.017.555,00</b>	<b>19.786.943.733,04</b>	<b>(2.469.926.178,04)</b>
Pajak Hotel-LO	66.939.219,00	66.106.128,00	833.091,00
Pajak Rumah Makan dan Sejenisnya-LO	2.752.799.826,00	2.171.728.973,00	581.070.853,00
Pajak Pagelaran Kesenian/Musik/Tari/Busana-LO	7.720.000,00	13.756.000,00	(6.036.000,00)
Pajak Reklame Papan/Billboard/Videotron/Megatron-LO	343.779.341,00	360.803.800,00	(17.024.459,00)
Pajak Penerangan Jalan Sumber Lain-LO	5.969.603.629,00	7.509.747.832,00	(1.540.144.203,00)
Pajak Parkir-LO	2.081.400,00	1.150.000,00	931.400,00
Pajak Air Tanah-LO	24.920.102,00	199.940,00	24.720.162,00
Pajak Sarang Burung Walet-LO	6.675.000,00	9.355.000,00	(2.680.000,00)
Pajak Mineral Bukan Logam dan Batuan Lainnya-LO	226.174.179,00	492.425.840,04	(266.251.661,04)
Pajak Bumi dan Bangunan-Perdesaan dan Perkotaan-LO	2.597.936.427,00	1.664.753.425,00	933.183.002,00
Bea Perolehan Hak Atas Tanah dan Bngunan-Pemberian Hak Baru	5.318.388.432,00	7.496.916.795,00	(2.178.528.363,00)

#### 5.4.1.1.2. Pendapatan Retribusi Daerah-LO

Pendapatan Retribusi Daerah pada Tahun 2024 dan 2023 masing-masing sebesar Rp3.595.429.112,00 dan Rp2.973.255.445,00 dengan rincian sebagai berikut.

Tabel. 143 Pendapatan Retribusi Daerah-LO

Uraian	Tahun		Bertambah/ (Berkurang)
	2024	2023	
<b>Pendapatan Retribusi Daerah-LO</b>	<b>3.595.429.112,00</b>	<b>2.973.255.445,00</b>	<b>622.173.667,00</b>
Retribusi Pelayanan Kesehatan di Puskesmas- LO	383.129.500,00	436.143.000,00	(53.013.500,00)
Retribusi Pelayanan Persampahan/Kebersihan -LO	18.040.000,00	1.920.000,00	16.120.000,00
Retribusi Penyediaan Pelayanan Parkir di Tepi Jalan Umum-LO	14.100.000,00	16.400.000,00	(2.300.000,00)
Retribusi Pelataran-LO	0,00	5.742.000,00	(5.742.000,00)
Retribusi Los-LO	282.015.000,00	218.579.000,00	63.436.000,00
Retribusi Pengujian Kendaraan Bermotor-LO	0,00	86.700.000,00	(86.700.000,00)
Retribusi Pelayanan Pengujian Alat-Alat Ukur, Takar, Timbangan dan Perlengkapannya-LO	16.250.000,00	7.079.000,00	9.171.000,00
Retribusi Pengawasan dan Pengendalian Menara Telekomunikasi-LO	0,00	44.903.375,00	(44.903.375,00)



Catatan atas Laporan Keuangan (Audited)  
Pemerintah Kabupaten Barito Timur  
Untuk Tahun yang Berakhir pada Tanggal 31 Desember 2024

Uraian	Tahun		Bertambah/ (Berkurang)
	2024	2023	
Retribusi Penyewaan Tanah dan Bangunan-LO	391.797.500,00	315.533.900,00	76.263.600,00
Retribusi Penyewaan Tanah-LO	235.905.000,00	25.000.000,00	210.905.000,00
Retribusi Pemakaian Ruangan-LO	238.800.000,00	271.620.000,00	(32.820.000,00)
Retribusi Pemakaian Kendaraan Bermotor-LO	104.750.000,00	137.755.000,00	(33.005.000,00)
Retribusi Pemakaian Alat-LO	11.790.000,00	10.225.000,00	1.565.000,00
Retribusi Penyediaan Fasilitas Pasar/Pertokoan yang dikontrakan-LO	913.269.512,00	858.386.720,00	54.882.792,00
Retribusi Pelayanan Penyediaan Tempat Parkir untuk Kendaraan Penumpang dan Bus Umum- LO	8.234.000,00	8.615.000,00	(381.000,00)
Retribusi Pelayanan Penyediaan Tempat Kegiatan Usaha-LO	35.737.000,00	32.410.000,00	3.327.000,00
Retribusi Pelayanan Penyediaan Fasilitas Lainnya di Lingkungan Terminal-LO	50.850.000,00	42.825.000,00	8.025.000,00
Retribusi Pelayanan Tempat Khusus Parkir-LO	78.418.000,00	92.099.000,00	(13.681.000,00)
Retribusi Pelayanan Rumah Potong Hewan-LO	9.255.000,00	300.000,00	8.955.000,00
Retribusi Pelayanan Tempat Rekreasi dan Olahraga-LO	38.208.000,00	30.046.000,00	8.162.000,00
Retribusi Penjualan Produksi Hasil Usaha Daerah berupa Bibit atau Benih Tanaman-LO	37.846.500,00	72.900.000,00	(35.053.500,00)
Retribusi Penjualan Produksi Hasil Usaha Daerah berupa Bibit atau Benih Ikan-LO	79.749.250,00	88.964.000,00	(9.214.750,00)
Retribusi Penjualan Hasil Produksi Usaha Daerah selain Bibit atau Benih Tanaman, Ternak dan Ikan-LO	0,00	5.000.000,00	(5.000.000,00)
Retribusi Persetujuan Bangunan Gedung-LO	647.284.850,00	164.109.450,00	483.175.400,00

Sedangkan Pendapatan Retribusi-LO per SKPD sebagaimana berikut.

Tabel. 144 Pendapatan Retribusi Daerah-LO per SKPD

No.	SKPD	Tahun		Bertambah/ (Berkurang)
		2024	2023	
1	Dinas Pendidikan	160.280.000,00	141.525.000,00	18.755.000,00
2	Dinas Kesehatan	398.629.500,00	465.993.000,00	(67.363.500,00)
3	Dinas Pekerjaan Umum, Penataan Ruang, Perumahan dan Kawasan Permukiman	752.034.850,00	301.864.450,00	450.170.400,00
4	Dinas Tenaga Kerja, Transmigrasi dan Perindustrian	18.000.000,00	2.500.000,00	15.500.000,00
5	Dinas Lingkungan Hidup	30.040.000,00	17.920.000,00	12.120.000,00
6	Dinas Perhubungan	108.921.000,00	186.950.000,00	(78.029.000,00)
7	Dinas Komunikasi, Informatika, Persandian dan Statistik	0,00	44.903.375,00	(44.903.375,00)
8	Dinas Kebudayaan, Pariwisata, Kepemudaan dan Olahraga	43.863.000,00	38.116.000,00	5.747.000,00
9	Dinas Perikanan dan Peternakan	89.004.250,00	68.764.000,00	20.240.250,00





*Catatan atas Laporan Keuangan (Audited)*  
*Pemerintah Kabupaten Barito Timur*  
*Untuk Tahun yang Berakhir pada Tanggal 31 Desember 2024*

No.	SKPD	Tahun		Bertambah/ (Berkurang)
		2024	2023	
10	Dinas Pertanian dan Ketahanan Pangan	71.636.500,00	99.725.000,00	(28.088.500,00)
11	Dinas Perdagangan, Koperasi, Usaha Kecil dan Menengah	1.279.327.512,00	1.179.248.720,00	100.078.792,00
12	Sekretariat Daerah	174.000.000,00	130.500.000,00	43.500.000,00
13	Badan Perencanaan Pembangunan dan Litbang Daerah	10.000.000,00	2.500.000,00	7.500.000,00
14	Badan Pengelolaan Keuangan dan Aset Daerah	6.300.000,00	6.300.000,00	0,00
15	Badan Pendapatan Daerah	108.967.500,00	196.798.900,00	(87.831.400,00)
16	Badan Kepegawaian dan Pengembangan Sumber Daya Manusia	12.000.000,00	20.000.000,00	(8.000.000,00)
17	Kecamatan Dusun Tengah	251.405.000,00	5.800.000,00	245.605.000,00
18	Kecamatan Pematang Karau	12.970.000,00	8.250.000,00	4.720.000,00
19	Kecamatan Awang	15.600.000,00	5.000.000,00	10.600.000,00
20	Kecamatan Patangkep Tutui	0,00	2.380.000,00	(2.380.000,00)
21	Kecamatan Dusun Timur	9.750.000,00	15.992.000,00	(6.242.000,00)
22	Kecamatan Benua Lima	4.000.000,00	5.975.000,00	(1.975.000,00)
23	Kecamatan Paku	10.000.000,00	8.000.000,00	2.000.000,00
24	Kecamatan Paju Epat	11.200.000,00	5.200.000,00	6.000.000,00
25	Kecamatan Raren Batuah	5.400.000,00	4.800.000,00	600.000,00
26	Kecamatan Karusen Janang	12.100.000,00	8.250.000,00	3.850.000,00
	<b>Jumlah Pendapatan Retribusi Daerah-LO</b>	<b>3.595.429.112,00</b>	<b>2.973.255.445,00</b>	<b>622.173.667,00</b>

#### 5.4.1.1.3. Pendapatan Hasil Pengelolaan Kekayaan Daerah yang Dipisahkan-LO

Pendapatan Hasil Pengelolaan Kekayaan Daerah yang Dipisahkan-LO ini merupakan bagian laba atas penyertaan modal Pemerintah Daerah yang dianggarkan pada Badan Pengelolaan Keuangan dan Aset Daerah. Realisasi pada Tahun 2024 dan 2023 masing-masing sebesar Rp4.333.141.058,83 dan Rp27.049.142,65 dengan rincian sebagai berikut.

**Tabel. 145 Pendapatan Hasil Pengelolaan Kekayaan Daerah yang Dipisahkan-LO**

Uraian	Tahun		Bertambah/ (Berkurang)
	2024	2023	
<b>Pendapatan Hasil Pengelolaan Kekayaan Daerah yang Dipisahkan-LO</b>	<b>4.333.141.058,83</b>	<b>27.049.142,65</b>	<b>4.306.091.916,18</b>
Bagian Laba yang dibagikan kepada Pemerintah Daerah (Dividen) atas Penyertaan Modal pada BUMD (Lembaga Keuangan)-LO	4.333.141.058,83	27.049.142,65	4.306.091.916,18

Penjelasan atas Pendapatan Hasil Pengelolaan Kekayaan Daerah yang Dipisahkan-LO senilai Rp Rp4.333.141.058,83 diperoleh dari Dividen yang dibagikan oleh PT. Jamkrida Provinsi Kalimantan Tengah senilai Rp1.477.455,83 dan PT. Bank Kalimantan Tengah senilai Rp 4.331. 663.603,00.

#### 5.4.1.1.4. Lain-Lain PAD yang Sah-LO

Lain-Lain PAD yang Sah – LO pada Tahun 2024 dan 2023 masing-masing sebesar Rp 42.787.135.287,37 dan Rp38.836.774.830,34 dengan rincian sebagai berikut.



Catatan atas Laporan Keuangan (Audited)  
Pemerintah Kabupaten Barito Timur  
Untuk Tahun yang Berakhir pada Tanggal 31 Desember 2024

Tabel. 146 Lain-Lain PAD yang Sah-LO

Uraian	Tahun		Bertambah/ (Berkurang)
	2024	2023	
<b>Lain-lain PAD Yang Sah-LO</b>	<b>42.787.135.287,37</b>	<b>38.836.774.830,34</b>	<b>3.950.360.457,03</b>
Hasil Penjualan Alat Angkutan-LO	0,00	152.913.200,00	(152.913.200,00)
Hasil Penjualan Hewan-LO	0,00	12.000.000,00	(12.000.000,00)
Hasil Penjualan Hewan-Hewan Ternak-Ternak Unggas-LO	41.082.000,00	0,00	41.082.000,00
Hasil Sewa BMD-LO	11.500.000,00	0,00	11.500.000,00
Jasa Giro pada Kas Daerah-LO	7.812.151.169,28	8.042.463.919,97	(230.312.750,69)
Jasa Giro pada Kas di Bendahara-LO	0,00	6.786,82	(6.786,82)
Tuntutan Ganti Kerugian Daerah terhadap Pegawai Negeri Bukan Bendahara atau Pejabat Lain-LO	2.883.858.440,91	844.763.280,44	2.039.095.160,47
Penerimaan Komisi, Potongan, atau Bentuk Lain-LO	828.856.323,45	444.789.109,96	384.067.213,49
Pendapatan Denda atas Keterlambatan Pelaksanaan Pekerjaan-LO	8.436.852.072,80	3.034.757.480,10	5.402.094.592,70
Pendapatan Denda Pajak Reklame Papan/Billboard/Videotron/Megatron-LO	50.100,00	0,00	50.100,00
Pendapatan Denda Pajak Penerangan Jalan Sumber Lain-LO	257.821,00	235.257,00	22.564,00
Pendapatan Denda Pajak Air Tanah-LO	81.100,00	0,00	81.100,00
Pendapatan Denda PBBP2-LO	27.335.403,00	61.858.004,00	(34.522.601,00)
Pendapatan dari Pengembalian Kelebihan Pembayaran Gaji dan Tunjangan-LO	0,00	181.272.309,05	(181.272.309,05)
Pendapatan dari Pengembalian Kelebihan Pembayaran Perjalanan Dinas –LO	37.433.528,00	31.304.220,00	6.129.308,00
Pendapatan dari Pengembalian Kelebihan Pembayaran Belanja Gaji Pokok ASN-Gaji Pokok PNS-LO	86.055.372,00	0,00	86.055.372,00
Pendapatan dari BLUD-LO	0,00	20.352.154.793,00	(20.352.154.793,00)
Pendapatan BLUD dari Jasa Layanan-LO	21.972.737.906,74	0,00	21.972.737.906,74
Pendapatan BLUD dari Jasa Giro-LO	648.361.995,79	0,00	648.361.995,79
Pendapatan Denda Pengakhiran Sewa BMD – LO	522.054,40	1.576.840,00	(1.054.785,60)
Pendapatan Dana Kapitasi JKN pada FKTP-LO	0,00	5.676.679.630,00	(5.676.679.630,00)

Sedangkan Lain-Lain PAD yang Sah-LO per SKPD sebagaimana berikut ini.

Tabel. 147 Lain-Lain PAD yang Sah-LO per SKPD

No.	SKPD	Tahun		Bertambah/ (Berkurang)
		2024	2023	
1	Dinas Kesehatan	9.169.435,00	5.676.877.807,00	(5.667.708.372,00)
2	BLUD-RSUD Tamiang Layang	22.621.099.902,53	21.076.759.329,57	1.544.340.572,96
3	Dinas Perikanan dan Peternakan	41.082.000,00	12.000.000,00	29.082.000,00



Catatan atas Laporan Keuangan (Audited)  
Pemerintah Kabupaten Barito Timur  
Untuk Tahun yang Berakhir pada Tanggal 31 Desember 2024

No.	SKPD	Tahun		Bertambah/ (Berkurang)
		2024	2023	
4	Badan Pengelolaan Keuangan dan Aset Daerah	7.067.506.645,88	7.201.872.212,57	(134.365.566,69)
5	Badan Pendapatan Daerah	13.036.777.303,96	4.869.265.481,20	8.167.511.822,76
6	Kecamatan Petangkep Tutui	11.500.000,00	0,00	11.500.000,00
	<b>Jumlah Lain-Lain PAD yang Sah-LO</b>	<b>42.787.135.287,37</b>	<b>38.836.774.830,34</b>	<b>3.950.360.457,03</b>

#### 5.4.1.2. Pendapatan Transfer-LO

Pendapatan Transfer adalah pendapatan yang diterima dari Pemerintah Pusat dan Pemerintah antar Daerah. Pendapatan Transfer – LO pada Tahun 2024 dan 2023 masing-masing sebesar Rp992.765.988.205,00 dan Rp998.727.944.270,00 dengan rincian sebagai berikut.

Tabel. 148 Pendapatan Transfer-LO

Uraian	Tahun		Bertambah/ (Berkurang)
	2024	2023	
<b>Pendapatan Transfer-LO</b>	<b>992.765.988.205,00</b>	<b>998.727.944.270,00</b>	<b>(5.961.956.065,00)</b>
Pendapatan Transfer Pemerintah Pusat-LO	941.845.982.897,00	942.527.867.439,00	(681.884.542,00)
Pendapatan Transfer antar Daerah-LO	50.920.005.308,00	56.200.076.831,00	(5.280.071.523,00)

#### 5.4.1.2.1. Pendapatan Transfer Pemerintah Pusat-LO

Pendapatan Transfer Pemerintah Pusat-LO pada Tahun 2024 dan 2023 masing-masing sebesar Rp941.845.982.897,00 dan Rp942.527.867.439,00 dengan rincian sebagai berikut.

Tabel. 149 Pendapatan Transfer Pemerintah Pusat-LO

Uraian	Tahun		Bertambah/ (Berkurang)
	2024	2023	
<b>Pendapatan Transfer Pemerintah Pusat-LO</b>	<b>941.845.982.897,00</b>	<b>942.527.867.439,00</b>	<b>(681.884.542,00)</b>
Pendapatan Transfer Pemerintah Pusat – Dana Perimbangan-LO	927.181.682.897,00	942.527.867.439,00	(15.346.184.542,00)
Pendapatan Transfer Pemerintah Pusat-Lainnya	14.664.300.000,00	0,00	14.664.300.000,00

#### 5.4.1.2.1.1. Pendapatan Transfer Pemerintah Pusat-Dana Perimbangan-LO

Pendapatan Transfer Pemerintah Pusat-Dana Perimbangan-LO pada Tahun 2024 dan 2023 masing-masing sebesar Rp927.181.682.897,00 dan Rp942.527.867.439,00 dengan rincian sebagai berikut.

Tabel. 150 Pendapatan Transfer Pemerintah Pusat– LO

Uraian	Tahun		Bertambah/ (Berkurang)
	2024	2023	
<b>Pendapatan Transfer Pemerintah Pusat – Dana Perimbangan- LO</b>	<b>927.181.682.897,00</b>	<b>942.527.867.439,00</b>	<b>(15.346.184.542,00)</b>
Dana Transfer Umum-Dana Bagi Hasil (DBH)-LO	294.088.481.000,00	349.063.335.000,00	(54.974.854.000,00)



Catatan atas Laporan Keuangan (Audited)  
Pemerintah Kabupaten Barito Timur  
Untuk Tahun yang Berakhir pada Tanggal 31 Desember 2024

Uraian	Tahun		Bertambah/ (Berkurang)
	2024	2023	
Dana Transfer Umum- Dana Alokasi Umum (DAU)-LO	489.386.842.111,00	457.131.088.950,00	32.255.753.161,00
Dana Transfer Khusus- Dana Alokasi Khusus (DAK) Fisik-LO	63.547.299.982,00	52.417.638.397,00	11.129.661.585,00
Dana Transfer Khusus- Dana Alokasi Khusus (DAK) Non Fisik-LO	80.159.059.804,00	83.915.805.092,00	(3.756.745.288,00)

#### 5.4.1.2.1.2. Pendapatan Transfer Pemerintah Pusat-Lainnya-LO

Pendapatan Transfer Pemerintah Pusat-Lainnya pada Tahun 2024 dan 2023 masing-masing sebesar Rp14.664.300.000,00 dan Rp0,00 dengan rincian sebagai berikut.

Tabel. 151 Pendapatan Transfer Pemerintah Pusat--Lainnya-LO

Uraian	Tahun		Bertambah/ (Berkurang)
	2024	2023	
<b>Pendapatan Transfer Pemerintah Pusat Lainnya-LO</b>	<b>14.664.300.000,00</b>	<b>0,00</b>	<b>14.664.300.000,00</b>
Insentif Fiskal-LO	14.664.300.000,00	0,00	14.664.300.000,00

Pendapatan Transfer Pemerintah Pusat-Lainnya untuk Tahun Anggaran 2024 sebesar 14.664.300.000,00 merupakan insentif fiskal. Adapun Dana Desa sebesar Rp78.986.908.000,00 sesuai dengan Buletin Teknis Nomor 21 Akuntansi Transfer Berbasis Akrua yang Jurnal pengakuan penerimaan kas tidak berpasangan dengan Pendapatan-LO melainkan dengan akun Utang.

#### 5.4.1.2.2. Pendapatan Transfer Antar Daerah-LO

Pendapatan Transfer Antar Daerah-LO merupakan Dana Bagi Hasil Pajak dan Bantuan Keuangan dari Pemerintah Provinsi. Realisasi pada Tahun 2024 dan 2023 masing-masing sebesar Rp50.920.005.308,00 dan Rp56.200.076.831,00 dengan rincian sebagai berikut.

Tabel. 152 Pendapatan Transfer Antar Daerah-LO

Uraian	Tahun		Bertambah/ (Berkurang)
	2024	2023	
<b>Pendapatan Transfer antar Daerah-LO</b>	<b>50.920.005.308,00</b>	<b>56.200.076.831,00</b>	<b>(5.280.071.523,00)</b>
Bantuan Keuangan Umum dari Pemerintah Provinsi	50.920.005.308,00	56.200.076.831,00	(5.280.071.523,00)

Bantuan Keuangan Umum dari Pemerintah Provinsi-LO merupakan nilai LRA dikurang dengan pelunasan piutang 2023 dan ditambah dengan piutang transfer antar daerah 2024.

#### 5.4.1.3. Lain-Lain Pendapatan Daerah yang Sah-LO

Lain-Lain Pendapatan Daerah yang Sah-LO pada Tahun 2024 dan 2023 masing-masing sebesar Rp7.715.873.480,00 dan Rp2.149.833.955,00 dengan rincian sebagai berikut.





Catatan atas Laporan Keuangan (Audited)  
Pemerintah Kabupaten Barito Timur  
Untuk Tahun yang Berakhir pada Tanggal 31 Desember 2024

Tabel. 153 Lain-Lain Pendapatan Daerah yang Sah-LO

Uraian	Tahun		Bertambah/ (Berkurang)
	2024	2023	
Lain-Lain Pendapatan Daerah Yang Sah-LO	7.715.873.480,00	2.149.833.955,00	5.566.039.525,00
Pendapatan Hibah-LO	1.265.560.223,00	2.149.833.955,00	(884.273.732,00)
Pendapatan Dana Kapitasi JKN pada Rumah Sakit Non BLUD-LO	6.450.313.257,00	0,00	6.450.313.257,00

5.4.1.3.1. Pendapatan Hibah-LO

Pendapatan Hibah-LO tahun 2024 senilai Rp1.265.560.223,00 merupakan pendapatan Hibah dari Pemerintah Pusat, sebagaimana Daftar berikut.

Tabel. 154 Pendapatan Hibah-LO

No.	Uraian	SKPD	Nilai	Ket
1	Pendapatan Hibah dari Pemerintah Pusat-LO (Pompa)	BPBDDAMKAR	110.000.000,00	LO
2	Pendapatan Hibah dari Pemerintah Pusat-LO (Perlengkapan Kebakaran Hutan)	BPBDDAMKAR	89.000.000,00	LO
3	Pendapatan Hibah dari Pemerintah Pusat-LO (Kendaraan Bermotor Penumpang)	BPBDDAMKAR	470.900.000,00	LO
4	Pendapatan Hibah dari Pemerintah Daerah-LO (Obat-obatan Lainnya)	DPPPAKB	442.137.265,00	LO
5	Pendapatan Hibah dari Pemerintah Daerah-LO	DISDIK	153.522.958,00	LO
Jumlah			1.265.560.223,00	

Per Sub rincian obyek, sebagaimana berikut.

Tabel. 155 Pendapatan Hibah-LO per Sub Rincian Obyek

Uraian	Tahun		Bertambah/ (Berkurang)
	2024	2023	
Pendapatan Hibah_LO	1.265.560.223,00	2.149.833.955,00	(884.273.732,00)
Pendapatan Hibah dari Pemerintah Pusat	823.422.958,00	1.986.250.000,00	(1.162.827.042,00)
Pendapatan Hibah dari Pemerintah Daerah-LO	442.137.265,00	77.523.955,00	364.613.310,00
Pendapatan Hibah dari Lembaga/Organisasi Swasta Dalam Negeri-LO	0,00	25.000.000,00	(25.000.000,00)
Sumbangan Pihak Ketiga/Sejenis-LO	0,00	61.060.000,00	(61.060.000,00)

5.4.1.3.2. Pendapatan Dana Kapitasi JKN pada Rumah Sakit Non BLUD-LO

Pendapatan Kapitasi JKN Non BLUD merupakan penerimaan oleh FKTP dari sumber dana Kapitasi dan Non Kapitasi JKN, dimana tahun 2024 dicatat pada Lain-Lain Pendapatan Daerah Yang Sah-LO. Adapun nilai Pendapatan Kapitasi JKN dan Non Kapitasi Tahun 2024 senilai Rp6.450.313.257,00.

5.4.2. Beban Daerah

Beban merupakan belanja atau beban yang sudah benar-benar dimanfaatkan dan terjadi pada tahun berkenaan. Beban terdiri dari Beban Operasi dan Beban Transfer. Realisasi Beban pada Tahun 2024 dan 2023 masing-masing sebesar Rp1.382.929.530.174,02 dan Rp886.862.798.635,64 dengan rincian sebagai berikut.



Catatan atas Laporan Keuangan (Audited)  
Pemerintah Kabupaten Barito Timur  
Untuk Tahun yang Berakhir pada Tanggal 31 Desember 2024

Tabel. 156 Beban Daerah

Uraian	Tahun		Bertambah/ (Berkurang)
	2024	2023	
<b>Beban Daerah-Lo</b>	<b>1.382.929.530.174,02</b>	<b>886.862.798.635,64</b>	<b>496.066.731.538,38</b>
Beban Operasi-LO	833.614.747.098,19	686.023.137.209,18	147.591.609.889,01
Beban Penyusutan dan Amortisasi	461.317.065.291,83	127.635.927.895,46	333.681.137.396,37
Beban Transfer-LO	86.593.245.636,00	70.670.546.331,00	15.922.699.305,00
Beban Tidak Terduga-LO	1.404.472.148,00	2.533.187.200,00	(1.128.715.052,00)

5.4.2.1. **Beban Operasi**

Beban Operasi terdiri dari Beban Pegawai, Beban Barang dan Jasa, Beban Subsidi, Beban Hibah dan Beban Bantuan Sosial. Realisasi Beban Operasi pada Tahun 2024 dan 2023 masing-masing sebesar Rp833.614.747.098,19 dan Rp686.023.137.209,18 dengan rincian sebagai berikut.

Tabel. 157 Beban Operasi

Uraian	Tahun		Bertambah/ (Berkurang)
	2024	2023	
<b>BEBAN OPERASI</b>	<b>833.614.747.098,19</b>	<b>686.023.137.209,18</b>	<b>147.591.609.889,01</b>
Beban Pegawai	420.436.836.173,00	351.106.200.312,76	69.330.635.860,24
Beban Barang dan Jasa	350.762.638.795,59	276.572.799.507,65	74.189.839.287,94
Beban Subsidi	600.000.000,00	600.000.000,00	0,00
Beban Hibah	59.825.588.960,56	52.852.672.985,10	6.972.915.975,46
Beban Bantuan Sosial	1.188.390.000,00	2.421.780.000,00	(1.233.390.000,00)
Beban Penyisihan Piutang	801.293.169,04	2.469.684.403,67	(1.668.391.234,63)

5.4.2.1.1. **Beban Pegawai**

Beban Pegawai pada Tahun 2024 dan 2023 masing-masing sebesar Rp420.436.836.173,00 dan Rp351.106.200.312,76 dengan rincian sebagai berikut.

Tabel. 158 Beban Pegawai

Uraian	Tahun		Bertambah/ (Berkurang)
	2024	2023	
<b>Beban Pegawai</b>	<b>420.436.836.173,00</b>	<b>351.106.200.312,76</b>	<b>69.330.635.860,24</b>
Beban Gaji Pokok PNS	178.405.215.069,00	170.920.419.552,27	7.484.795.516,73
Beban Gaji Pokok PPPK	28.441.116.728,00	11.404.815.800,00	17.036.300.928,00
Beban Tunjangan Keluarga PNS	15.908.645.223,00	15.263.534.686,49	645.110.536,51
Beban Tunjangan Keluarga PPPK	2.238.510.044,00	948.637.482,00	1.289.872.562,00
Beban Tunjangan Jabatan PNS	5.506.168.000,00	5.636.929.900,00	(130.761.900,00)
Beban Tunjangan Fungsional PNS	11.066.291.578,00	11.375.022.000,00	(308.730.422,00)
Beban Tunjangan Fungsional PPPK	7.400.000,00	50.610.000,00	(43.210.000,00)
Beban Tunjangan Fungsional Umum PNS	1.922.470.152,00	1.916.345.000,00	6.125.152,00
Beban Tunjangan Fungsional Umum PPPK	1.648.495.000,00	671.860.000,00	976.635.000,00
Beban Tunjangan Beras PNS	9.038.091.440,00	9.443.422.480,00	(405.331.040,00)
Beban Tunjangan Beras PPPK	1.632.491.640,00	746.939.880,00	885.551.760,00
Beban Tunjangan PPh/Tunjangan Khusus PNS	1.866.419.027,00	915.897.554,00	950.521.473,00



*Catatan atas Laporan Keuangan (Audited)*  
*Pemerintah Kabupaten Barito Timur*  
*Untuk Tahun yang Berakhir pada Tanggal 31 Desember 2024*

Uraian	Tahun		Bertambah/ (Berkurang)
	2024	2023	
Beban Tunjangan PPh/Tunjangan Khusus PPPK	105.995.052,00	0,00	105.995.052,00
Beban Pembulatan Gaji PNS	2.362.269,00	2.415.846,00	(53.577,00)
Beban Pembulatan Gaji PPPK	564.874,00	177.354,00	387.520,00
Beban Iuran Jaminan Kesehatan PNS	9.717.467.221,00	13.583.181.346,00	(3.865.714.125,00)
Beban Iuran Jaminan Kesehatan PPPK	1.789.149.269,00	513.083.084,00	1.276.066.185,00
Beban Iuran Jaminan Kecelakaan Kerja PNS	826.381.449,00	349.951.645,00	476.429.804,00
Beban Iuran Jaminan Kecelakaan Kerja PPPK	30.000.000,00	23.461.044,00	6.538.956,00
Beban Iuran Jaminan Kematian PNS	1.563.743.400,00	1.049.854.949,00	513.888.451,00
Beban Iuran Jaminan Kematian PPPK	150.000.000,00	70.383.132,00	79.616.868,00
Beban Tunjangan Khusus*)	0,00	66.600.000,00	(66.600.000,00)
Beban Tambahan Penghasilan berdasarkan Beban Kerja PNS	68.394.083.140,00	38.452.965.220,00	29.941.117.920,00
Beban Tambahan Penghasilan berdasarkan Beban Kerja PPPK	4.785.278.092,00	0,00	4.785.278.092,00
Beban Tambahan Penghasilan berdasarkan Kondisi Kerja PNS	1.507.677.418,00	0,00	1.507.677.418,00
Beban Tambahan Penghasilan berdasarkan Kelangkaan Profesi PNS	1.344.147.812,00	154.289.316,00	1.189.858.496,00
Beban TPG PNSD	46.569.219.000,00	42.641.865.900,00	3.927.353.100,00
Beban TKG PNSD	811.775.300,00	681.082.300,00	130.693.000,00
Beban Tamsil Guru PNSD	573.912.500,00	1.339.575.000,00	(765.662.500,00)
Beban Honorarium Penanggungjawaban Pengelola Keuangan	8.891.900.000,00	7.145.120.000,00	1.746.780.000,00
Beban Honorarium Pengadaan Barang/Jasa	471.400.000,00	576.940.000,00	(105.540.000,00)
Beban Honorarium Perangkat Unit Kerja Pengadaan Barang dan Jasa (UKPBJ)	129.000.000,00	102.000.000,00	27.000.000,00
Beban Jasa Pengelolaan BMD yang Menghasilkan Pendapatan	46.680.000,00	34.740.000,00	11.940.000,00
Beban Jasa Pengelolaan BMD yang Tidak Menghasilkan Pendapatan	495.040.000,00	466.170.000,00	28.870.000,00
Beban Uang Representasi DPRD	560.070.000,00	553.665.000,00	6.405.000,00
Beban Tunjangan Keluarga DPRD	66.643.500,00	65.543.100,00	1.100.400,00



Catatan atas Laporan Keuangan (Audited)  
Pemerintah Kabupaten Barito Timur  
Untuk Tahun yang Berakhir pada Tanggal 31 Desember 2024

Uraian	Tahun		Bertambah/ (Berkurang)
	2024	2023	
Beban Tunjangan Beras DPRD	69.523.200,00	74.524.640,00	(5.001.440,00)
Beban Uang Paket DPRD	47.985.000,00	47.344.500,00	640.500,00
Beban Tunjangan Jabatan DPRD	812.101.500,00	802.814.250,00	9.287.250,00
Beban Tunjangan Alat Kelengkapan DPRD	74.572.050,00	88.274.550,00	(13.702.500,00)
Beban Tunjangan Komunikasi Intensif Pimpinan dan Anggota DPRD	3.150.000.000,00	3.097.500.000,00	52.500.000,00
Beban Tunjangan Reses DPRD	504.000.000,00	777.000.000,00	(273.000.000,00)
Beban Pembebanan PPh kepada Pimpinan dan Anggota DPRD	5.785.126,00	794.786,00	4.990.340,00
Beban Jaminan Kesehatan DPRD	41.879.628,00	0,00	41.879.628,00
Beban Jaminan Kecelakaan Kerja DPRD	1.155.168,00	46.512.774,00	(45.357.606,00)
Beban Jaminan Kematian DPRD	3.465.504,00	0,00	3.465.504,00
Beban Tunjangan Perumahan DPRD	2.176.000.000,00	2.000.000.000,00	176.000.000,00
Beban Tunjangan Transportasi DPRD	4.140.000.000,00	3.885.000.000,00	255.000.000,00
Beban Uang Jasa Pengabdian DPRD	194.250.000,00	6.300.000,00	187.950.000,00
Beban Gaji Pokok KDH/WKDH	0,00	42.900.000,00	(42.900.000,00)
Beban Tunjangan Keluarga KDH/WKDH	0,00	5.610.000,00	(5.610.000,00)
Beban Tunjangan Jabatan KDH/WKDH	0,00	77.220.000,00	(77.220.000,00)
Beban Tunjangan Beras KDH/WKDH	0,00	5.576.340,00	(5.576.340,00)
Beban Tunjangan PPh/Tunjangan Khusus KDH/WKDH	0,00	1.139.492,00	(1.139.492,00)
Beban Pembulatan Gaji KDH/WKDH	0,00	1.560,00	(1.560,00)
Beban Dana Operasional Pimpinan DPRD	134.400.000,00	160.440.000,00	(26.040.000,00)
Beban Dana Operasional KDH/WKDH	399.995.300,00	375.220.850,00	24.774.450,00
Beban Pegawai BOS	2.167.919.500,00	2.444.528.000,00	(276.608.500,00)

Beban Pegawai-LO per SKPD sebagaimana berikut.

Tabel. 159 Beban Pegawai Per SKPD

No.	SKPD	Tahun		Bertambah/ (Berkurang)
		2024	2023	
1	Dinas Pendidikan	199.719.936.407,00	167.256.487.578,18	32.463.448.828,82
2	Dinas Kesehatan	62.023.293.994,00	48.596.168.880,67	13.427.125.113,33
3	Dinas Pekerjaan Umum, Penataan Ruang, Perumahan dan Kawasan Permukiman	6.133.427.610,00	5.062.633.067,00	1.070.794.543,00
4	Satuan Polisi Pamong Praja	4.309.247.817,00	3.110.689.541,20	1.198.558.275,80





*Catatan atas Laporan Keuangan (Audited)*  
*Pemerintah Kabupaten Barito Timur*  
*Untuk Tahun yang Berakhir pada Tanggal 31 Desember 2024*

No.	SKPD	Tahun		Bertambah/ (Berkurang)
		2024	2023	
5	Badan Penanggulangan Bencana Daerah dan Pemadam Kebakaran	3.914.516.472,00	3.312.708.265,00	601.808.207,00
6	Dinas Tenaga Kerja, Transmigrasi dan Perindustrian	3.050.556.430,00	2.756.105.874,00	294.450.556,00
7	Dinas Pemberdayaan Perempuan, Perlindungan Anak dan Keluarga Berencana	3.421.091.930,00	2.863.171.815,00	557.920.115,00
8	Dinas Lingkungan Hidup	4.018.946.426,00	3.116.795.486,00	902.150.940,00
9	Dinas Kependudukan dan Pencatatan Sipil	2.698.663.069,00	2.168.929.857,00	529.733.212,00
10	Dinas Pemberdayaan Masyarakat, Desa dan Sosial	2.831.318.464,00	2.428.390.737,00	402.927.727,00
11	Dinas Perhubungan	3.986.342.167,00	3.279.658.043,00	706.684.124,00
12	Dinas Komunikasi, Informatika, Persandian dan Statistik	2.278.131.144,00	1.790.850.177,00	487.280.967,00
13	Dinas Penanaman Modal dan Pelayanan Terpadu Satu Pintu	2.550.611.606,00	1.801.793.609,00	748.817.997,00
13	Dinas Kebudayaan, Pariwisata, Kepemudaan dan Olahraga	3.777.007.710,00	2.928.199.077,00	848.808.633,00
14	Dinas Perpustakaan dan Kearsipan	2.059.718.287,00	2.217.878.666,00	(158.160.379,00)
15	Dinas Perikanan dan Peternakan	4.973.534.527,00	4.058.587.243,00	914.947.284,00
16	Dinas Pertanian dan Ketahanan Pangan	14.182.922.875,00	10.858.177.240,00	3.324.745.635,00
17	Dinas Perdagangan, Koperasi, Usaha Kecil dan Menengah	4.856.778.476,00	3.918.021.435,00	938.757.041,00
18	Sekretariat Daerah	15.457.299.742,00	11.269.159.533,71	4.188.140.208,29
19	Inspektorat	4.719.781.478,00	3.544.002.698,00	1.175.778.780,00
20	Badan Perencanaan Pembangunan dan Litbang Daerah	4.050.685.256,00	3.122.237.291,00	928.447.965,00
21	Badan Pengelolaan Keuangan dan Aset Daerah	20.856.086.481,00	23.388.289.494,00	(2.532.203.013,00)
22	Badan Pendapatan Daerah	2.546.490.417,00	1.982.304.901,00	564.185.516,00
23	Badan Kepegawaian dan Pengembangan Sumber Daya Manusia	2.921.169.264,00	2.141.691.125,00	779.478.139,00
24	Sekretariat DPRD	15.138.712.275,00	14.043.320.449,00	1.095.391.826,00
25	Kecamatan Dusun Tengah	3.032.583.584,00	2.645.134.737,00	387.448.847,00
26	Kecamatan Pematang Karau	1.873.287.322,00	1.735.525.325,43	137.761.996,57
27	Kecamatan Awang	2.241.236.226,00	1.807.815.005,00	433.421.221,00
28	Kecamatan Patangkep Tutui	1.712.578.567,00	1.432.222.766,00	280.355.801,00
29	Kecamatan Dusun Timur	2.581.861.921,00	2.226.570.510,57	355.291.410,43
30	Kecamatan Benua Lima	2.272.202.922,00	1.964.546.191,00	307.656.731,00
31	Kecamatan Paku	1.765.551.895,00	1.513.006.910,00	252.544.985,00
32	Kecamatan Paju Epat	1.618.416.262,00	1.265.874.712,00	352.541.550,00
32	Kecamatan Raren Batuah	1.776.457.522,00	1.615.119.614,00	161.337.908,00
34	Kecamatan Karusen Janang	2.103.281.635,00	1.533.749.367,00	569.532.268,00
35	Kesatuan Bangsa dan Politik	2.983.107.993,00	2.350.383.092,00	632.724.901,00
	<b>Jumlah Beban Pegawai-LO</b>	<b>420.436.836.173,00</b>	<b>351.106.200.312,76</b>	<b>69.330.635.860,24</b>



*Catatan atas Laporan Keuangan (Audited)*  
*Pemerintah Kabupaten Barito Timur*  
*Untuk Tahun yang Berakhir pada Tanggal 31 Desember 2024*

**5.4.2.1.2. Beban Barang dan Jasa**

Beban Barang dan Jasa pada Tahun 2024 dan 2023 masing-masing sebesar Rp350.762.638.795,59 dan Rp276.572.799.507,65 dengan rincian sebagai berikut.

**Tabel. 160 Beban Barang dan Jasa**

Uraian	Tahun		Bertambah/ (Berkurang)
	2024	2023	
<b>Beban Barang dan Jasa</b>	<b>350.762.638.795,59</b>	<b>276.572.799.507,65</b>	<b>74.189.839.287,94</b>
Beban Bahan-Bahan Bangunan dan Konstruksi	409.573.261,00	669.242.325,00	(259.669.064,00)
Beban Bahan-Bahan Kimia	482.000.723,00	439.936.351,00	42.064.372,00
Beban Bahan-Bahan Bakar dan Pelumas	3.129.071.458,00	2.682.111.342,00	446.960.116,00
Beban Bahan-Bahan Baku	1.296.102.800,00	955.472.262,00	340.630.538,00
Beban Bahan-Bahan Kimia Nuklir	0,00	1.675.000,00	(1.675.000,00)
Beban Bahan-Bahan/Bibit Tanaman	525.000,00	27.575.000,00	(27.050.000,00)
Beban Bahan-Isi Tabung Pemadam Kebakaran	4.875.000,00	0,00	4.875.000,00
Beban Bahan-Isi Tabung Gas	144.790.000,00	134.794.000,00	9.996.000,00
Beban Bahan-Bahan/Bibit Ternak/Bibit Ikan	1.260.066.000,00	551.409.500,00	708.656.500,00
Beban Bahan-Bahan Lainnya	869.665.540,00	1.190.732.435,00	(321.066.895,00)
Beban Suku Cadang-Suku Cadang Alat Angkutan	450.357.776,00	508.605.349,00	(58.247.573,00)
Beban Suku Cadang-Suku Cadang Alat Kedokteran	16.800.400,00	35.527.500,00	(18.727.100,00)
Beban Suku Cadang-Suku Cadang Alat Studio dan Komunikasi	1.500.000,00	0,00	1.500.000,00
Beban Suku Cadang-Suku Cadang Lainnya	107.517.000,00	86.498.000,00	21.019.000,00
Beban Alat/Bahan untuk Kegiatan Kantor-Alat Tulis Kantor	4.700.614.859,44	3.775.805.518,56	924.809.340,88
Beban Alat/Bahan untuk Kegiatan Kantor- Kertas dan Cover	15.290.200,00	24.571.500,00	(9.281.300,00)
Beban Alat/Bahan untuk Kegiatan Kantor- Bahan Cetak	6.864.390.282,00	6.044.784.580,44	819.605.701,56
Beban Alat/Bahan untuk Kegiatan Kantor-Benda Pos	906.350.294,00	647.938.500,00	258.411.794,00
Beban Alat/Bahan untuk Kegiatan Kantor-Persediaan Dokumen/Administrasi Tender	200.000,00	0,00	200.000,00
Beban Alat/Bahan untuk Kegiatan Kantor-Bahan Komputer	96.157.445,00	85.695.714,00	10.461.731,00
Beban Alat/Bahan untuk Kegiatan Kantor-Perabot Kantor	130.654.025,00	368.213.680,00	(237.559.655,00)
Beban Alat/Bahan untuk Kegiatan Kantor-Alat Listrik	629.029.018,00	665.068.015,00	(36.038.997,00)
Beban Alat/Bahan untuk Kegiatan Kantor-Perlengkapan Dinas	451.226.058,00	203.579.600,00	247.646.458,00
Beban Alat/Bahan untuk Kegiatan Kantor- Perlengkapan Pendukung Olah Raga	600.000,00	0,00	600.000,00



*Catatan atas Laporan Keuangan (Audited)*  
*Pemerintah Kabupaten Barito Timur*  
*Untuk Tahun yang Berakhir pada Tanggal 31 Desember 2024*

Uraian	Tahun		Bertambah/ (Berkurang)
	2024	2023	
Beban Alat/Bahan untuk Kegiatan Kantor-Suvenir/Cendera Mata	538.925.500,00	522.650.000,00	16.275.500,00
Beban Alat/Bahan untuk Kegiatan Kantor-Alat/Bahan untuk Kegiatan Kantor Lainnya	226.283.597,00	545.754.600,00	(319.471.003,00)
Beban Obat-Obatan-Obat	34.768.290,00	628.898.545,41	(594.130.255,41)
Beban Obat-Obatan-Obat-Obatan Lainnya	10.214.226.962,30	2.419.121.190,00	7.795.105.772,30
Beban Barang untuk Dijual/Diserahkan kepada Masyarakat	28.425.421.543,00	16.644.600.923,00	11.780.820.620,00
Beban Barang untuk Dijual/Diserahkan kepada Pihak Ketiga/Pihak Lain	6.301.206.563,00	329.336.280,00	5.971.870.283,00
Beban Natura dan Pakan-Pakan	171.483.900,00	214.313.250,00	(42.829.350,00)
Beban Persediaan Dalam Proses-Persediaan Dalam Proses Lainnya	99.029.920,00	0,00	99.029.920,00
Beban Makanan dan Minuman Rapat	8.397.224.704,00	7.412.633.200,00	984.591.504,00
Beban Makanan dan Minuman Jamuan Tamu	8.549.018.730,00	3.261.498.703,00	5.287.520.027,00
Beban Penambah Daya Tahan Tubuh	1.829.193.028,00	524.675.000,00	1.304.518.028,00
Beban Makanan dan Minuman pada Fasilitas Pelayanan Urusan Kesehatan	86.285.000,00	50.944.000,00	35.341.000,00
Beban Makanan dan Minuman Aktivitas Lapangan	1.885.930.676,00	1.440.390.000,00	445.540.676,00
Beban Pakaian Dinas KDH dan WKDH	144.719.440,00	0,00	144.719.440,00
Beban Pakaian Dinas dan Atribut Pimpinan dan Anggota DPRD	304.800.450,00	124.597.500,00	180.202.950,00
Beban Pakaian Dinas Harian (PDH)	317.756.292,00	1.580.356.967,00	(1.262.600.675,00)
Beban Pakaian Dinas Lapangan (PDL)	751.790.520,00	275.133.319,00	476.657.201,00
Beban Pakaian Sipil Resmi (PSR)	50.635.008,00	95.418.068,00	(44.783.060,00)
Beban Pakaian Dinas Upacara (PDU)	0,00	21.758.200,00	(21.758.200,00)
Beban Pakaian Penyelamatan	64.980.400,00	5.632.500,00	59.347.900,00
Beban Pakaian Siaga	8.750.000,00	0,00	8.750.000,00
Beban Pakaian Teknik	4.771.000,00	0,00	4.771.000,00
Beban Pakaian KORPRI	109.253.350,00	44.380.450,00	64.872.900,00
Beban Pakaian Adat Daerah	62.953.200,00	3.000.000,00	59.953.200,00
Beban Pakaian Batik Tradisional	493.494.300,00	764.531.111,00	(271.036.811,00)
Beban Pakaian Olahraga	567.369.498,00	267.444.680,00	299.924.818,00
Beban Pakaian Paskibraka	104.324.220,00	105.858.229,00	(1.534.009,00)
Beban Pakaian Jas/Safari	0,00	43.476.500,00	(43.476.500,00)
Beban Komponen-Komponen Peralatan	0,00	142.350.000,00	(142.350.000,00)
Beban Komponen-Komponen Lainnya	5.024.700,00	1.695.000,00	3.329.700,00
Beban Peralatan dan Mesin-Alat Bengkel dan Alat Ukur-Alat	74.500,00	0,00	74.500,00



*Catatan atas Laporan Keuangan (Audited)*  
*Pemerintah Kabupaten Barito Timur*  
*Untuk Tahun yang Berakhir pada Tanggal 31 Desember 2024*

Uraian	Tahun		Bertambah/ (Berkurang)
	2024	2023	
Bengkel Tak Bermesin-Perkakas Bengkel Kerja			
Beban Peralatan dan Mesin-Alat Bengkel dan Alat Ukur-Alat Ukur-Alat Ukur Universal	0,00	3.154.842,00	(3.154.842,00)
Beban Peralatan dan Mesin-Alat Bengkel dan Alat Ukur-Alat Ukur-Alat Timbangan/Biara	2.035.000,00	0,00	2.035.000,00
Beban Peralatan dan Mesin-Alat Pertanian-Alat Pengolahan-Alat Pemeliharaan Tanaman/Ikan/Ternak	6.410.250,00	15.077.130,00	(8.666.880,00)
Beban Peralatan dan Mesin-Alat Pertanian-Alat Pengolahan-Alat- Alat Peternakan	0,00	21.155.490,00	(21.155.490,00)
Beban Peralatan dan Mesin-Alat Kantor dan Rumah Tangga-Alat Kantor-Alat Kantor Lainnya	4.565.000,00	27.106.000,00	(22.541.000,00)
Beban Peralatan dan Mesin-Alat Kantor dan Rumah Tangga-Alat Rumah Tangga-Mebel	130.450.000,00	668.217.449,80	(537.767.449,80)
Beban Peralatan dan Mesin-Alat Kantor dan Rumah Tangga-Alat Rumah Tangga-Alat Pendingin	3.005.000,00	0,00	3.005.000,00
Beban Peralatan dan Mesin-Alat Kantor dan Rumah Tangga-Alat Rumah Tangga-Alat Dapur	16.930.000,00	9.727.400,00	7.202.600,00
Beban Peralatan dan Mesin-Alat Kantor dan Rumah Tangga-Alat Rumah Tangga Lainnya (Home Use)	96.727.625,00	10.175.500,00	86.552.125,00
Beban Peralatan dan Mesin-Alat Studio, Komunikasi, dan Pemancar-Alat Studio-Peralatan Studio Audio	1.590.000,00	0,00	1.590.000,00
Beban Peralatan dan Mesin-Alat Kedokteran dan Kesehatan-Alat Kedokteran-Alat Kedokteran Umum	0,00	41.012.505,00	(41.012.505,00)
Beban Peralatan dan Mesin-Alat Laboratorium-Alat Peraga Praktik Sekolah-Alat Peraga Praktik Sekolah Bidang Studi:Kesenian	1.640.000,00	0,00	1.640.000,00
Beban Peralatan dan Mesin- Komputer-Komputer Unit- Komputer Jaringan	9.450.000,00	0,00	9.450.000,00
Beban Peralatan dan Mesin- Komputer-Komputer Unit- Personal Computer	18.525.000,00	0,00	18.525.000,00
Beban Peralatan dan Mesin- Komputer-Peralatan Komputer- Peralatan Jaringan	376.000,00	0,00	376.000,00
Beban Peralatan dan Mesin- Komputer-Peralatan Komputer- Peralatan Komputer Lainnya	21.147.500,00	0,00	21.147.500,00
Beban Peralatan dan Mesin-Alat Keselamatan Kerja-Alat Pelindung-Baju Pengaman	0,00	24.236.850,00	(24.236.850,00)
Beban Peralatan dan Mesin-Alat Keselamatan Kerja-Alat Pelindung-Topi Kerja	10.190.800,00	0,00	10.190.800,00
Beban Peralatan dan Mesin- Rambu-rambu-Rambu-rambu	0,00	8.186.208,00	(8.186.208,00)





*Catatan atas Laporan Keuangan (Audited)*  
*Pemerintah Kabupaten Barito Timur*  
*Untuk Tahun yang Berakhir pada Tanggal 31 Desember 2024*

Uraian	Tahun		Bertambah/ (Berkurang)
	2024	2023	
Lalu Lintas Darat-Rambu-Rambu Lalu Lintas Darat Lainnya			
Beban Peralatan dan Mesin-Peralatan Olahraga-Peralatan Olahraga-Peralatan Olahraga Lainnya	13.082.000,00	0,00	13.082.000,00
Beban Gedung dan Bangunan-Bangunan Gedung-Bangunan Gedung Tempat Kerja-Bangunan Gedung Kantor	229.564.419,00	0,00	229.564.419,00
Beban Gedung dan Bangunan-Monumen-Candi/Tugu Peringatan/Prasasti-Bangunan Peninggalan	199.500.000,00	0,00	199.500.000,00
Beban Jalan, Jaringan, dan Irigasi-Bangunan Air-Bangunan Air Irigasi-Bangunan Waduk Irigasi	2.324.225.000,00	2.645.864.977,00	(321.639.977,00)
Beban Jalan, Jaringan, dan Irigasi-Instalasi-Instalasi Pengolahan Sampah-Bangunan Penampung Sampah	399.000.000,00	0,00	399.000.000,00
Beban Jasa Pengelolaan BMD yang Tidak Menghasilkan Pendapatan	16.080.000,00	32.160.000,00	(16.080.000,00)
Beban Honorarium Narasumber atau Pembahas, Moderator, Pembawa Acara, dan Panitia	1.876.347.500,00	2.492.592.000,00	(616.244.500,00)
Beban Honorarium Tim Pelaksana Kegiatan dan Sekretariat Tim Pelaksana Kegiatan	3.294.753.000,00	7.225.710.000,00	(3.930.957.000,00)
Beban Honorarium Pemberi Keterangan Ahli, Saksi Ahli, dan Beracara	333.000.000,00	459.000.000,00	(126.000.000,00)
Beban Honorarium Penyuluhan atau Pendampingan	57.069.807,00	9.800.000,00	47.269.807,00
Beban Honorarium Rohaniwan	18.800.000,00	17.050.000,00	1.750.000,00
Beban Honorarium Tim Penyusunan Jurnal, Buletin, Majalah, Pengelola Teknologi Informasi dan Pengelola Website	37.600.000,00	154.200.000,00	(116.600.000,00)
Beban Honorarium Penulisan Butir Soal Tingkat Provinsi, Kabupaten atau Kota	16.000.000,00	16.000.000,00	0,00
Beban Honorarium Penyelenggaraan Kegiatan Pendidikan dan Pelatihan	2.550.000,00	23.375.000,00	(20.825.000,00)
Beban Honorarium Tim Anggaran Pemerintah Daerah	257.000.000,00	281.400.000,00	(24.400.000,00)
Beban Jasa Tenaga Pendidikan	13.063.030.000,00	7.642.200.000,00	5.420.830.000,00
Beban Jasa Tenaga Kesehatan	23.375.850.963,00	7.665.031.506,16	15.710.819.456,84
Beban Jasa Tenaga Laboratorium	32.510.000,00	17.245.000,00	15.265.000,00
Beban Jasa Tenaga Penanganan Prasarana dan Sarana Umum	13.452.600,00	55.486.400,00	(42.033.800,00)
Beban Jasa Tenaga Pemadam Kebakaran dan Penyelamatan	35.000.000,00	59.400.000,00	(24.400.000,00)
Beban Jasa Tenaga Teknis Pertanian dan Pangan	16.800.000,00	29.300.000,00	(12.500.000,00)



*Catatan atas Laporan Keuangan (Audited)*  
*Pemerintah Kabupaten Barito Timur*  
*Untuk Tahun yang Berakhir pada Tanggal 31 Desember 2024*

Uraian	Tahun		Bertambah/ (Berkurang)
	2024	2023	
Beban Jasa Tenaga Kesenian dan Kebudayaan	555.500.000,00	259.454.000,00	296.046.000,00
Beban Jasa Tenaga Administrasi	32.208.055.000,00	18.656.221.000,00	13.551.834.000,00
Beban Jasa Tenaga Operator Komputer	309.100.000,00	1.020.300.000,00	(711.200.000,00)
Beban Jasa Tenaga Pelayanan Umum	1.356.518.500,00	3.731.639.000,00	(2.375.120.500,00)
Beban Jasa Tenaga Ahli	565.700.000,00	964.530.800,00	(398.830.800,00)
Beban Jasa Tenaga Kebersihan	1.569.400.000,00	3.747.016.800,00	(2.177.616.800,00)
Beban Jasa Tenaga Keamanan	1.001.750.000,00	812.557.000,00	189.193.000,00
Beban Jasa Tenaga Supir	0,00	257.800.000,00	(257.800.000,00)
Beban Jasa Tenaga Teknisi Mekanik dan Listrik	30.000.000,00	76.650.000,00	(46.650.000,00)
Beban Jasa Juri Perlombaan/Pertandingan	31.000.000,00	45.500.000,00	(14.500.000,00)
Beban Jasa Tata Rias	36.000.000,00	34.400.000,00	1.600.000,00
Beban Jasa Tenaga Informasi dan Teknologi	639.500.000,00	1.044.044.000,00	(404.544.000,00)
Beban Jasa Pemasangan Instalasi Telepon, Air, dan Listrik	366.663.286,00	326.697.046,00	39.966.240,00
Beban Jasa Pelaksanaan Transaksi Keuangan	17.009.300,00	23.978.728,00	(6.969.428,00)
Beban Jasa Penyelenggaraan Acara	369.007.500,00	329.704.750,00	39.302.750,00
Beban Jasa Pencucian Pakaian, Alat Kesenian dan Kebudayaan, serta Alat Rumah Tangga	113.256.030,00	55.400.000,00	57.856.030,00
Beban Jasa Kalibrasi	56.761.000,00	0,00	56.761.000,00
Beban Jasa Pengolahan Sampah	52.380.000,00	135.000.000,00	(82.620.000,00)
Beban Jasa Iklan/Reklame, Film, dan Pemetretan	1.668.375.000,00	1.584.010.500,00	84.364.500,00
Beban Tagihan Telepon	258.232.783,00	204.162.871,00	54.069.912,00
Beban Tagihan Air	238.607.004,00	241.882.212,00	(3.275.208,00)
Beban Tagihan Listrik	3.838.762.423,00	3.561.532.736,00	277.229.687,00
Beban Langganan Jurnal/Surat Kabar/Majalah	1.617.478.452,00	1.219.788.200,00	397.690.252,00
Beban Kawat/Faksimili/Internet/TV Berlangganan	1.243.396.704,00	1.163.171.377,00	80.225.327,00
Beban Paket/Pengiriman	12.988.100,00	11.682.000,00	1.306.100,00
Beban Registrasi/Keanggotaan	43.419.000,00	44.000.000,00	(581.000,00)
Beban Pembayaran Pajak, Bea, dan Perizinan	1.278.271.222,66	682.512.090,96	595.759.131,70
Beban Lembur	5.633.967.400,00	4.019.235.395,00	1.614.732.005,00
Beban Medical Check Up	125.000.000,00	0,00	125.000.000,00
Beban Insentif Tenaga Kesehatan Vaksinator	60.000.000,00	70.000.000,00	(10.000.000,00)
Beban Iuran Jaminan Kesehatan bagi Kepala Desa dan Perangkat Desa	476.222.592,00	580.426.896,00	(104.204.304,00)
Beban Kontribusi Jaminan Kesehatan bagi PBI	0,00	110.000.000,00	(110.000.000,00)
Beban Iuran Jaminan Kesehatan bagi Peserta PBPU dan BP Kelas 3	12.968.972.800,00	13.002.412.000,00	(33.439.200,00)



*Catatan atas Laporan Keuangan (Audited)*  
*Pemerintah Kabupaten Barito Timur*  
*Untuk Tahun yang Berakhir pada Tanggal 31 Desember 2024*

Uraian	Tahun		Bertambah/ (Berkurang)
	2024	2023	
Beban Bantuan Iuran Jaminan Kesehatan bagi Peserta PBPJ dan BP Kelas 3	156.354.800,00	12.907.516.907,00	(12.751.162.107,00)
Beban Iuran Jaminan Kecelakaan Kerja bagi Non ASN	1.265.910.896,00	149.850.000,00	1.116.060.896,00
Beban Sewa Tanah Bangunan Perumahan/Gedung Tempat Tinggal	0,00	1.500.000,00	(1.500.000,00)
Beban Sewa Grader	0,00	45.000.000,00	(45.000.000,00)
Beban Sewa Alat Besar Darat Lainnya	210.000.000,00	224.000.000,00	(14.000.000,00)
Beban Sewa Alat Bantu Lainnya	0,00	93.700.000,00	(93.700.000,00)
Beban Sewa Kendaraan Bermotor Penumpang	164.250.000,00	133.450.000,00	30.800.000,00
Beban Sewa Kendaraan Bermotor Angkutan Barang	89.375.000,00	74.327.000,00	15.048.000,00
Beban Sewa Alat Angkutan Darat Bermotor Lainnya	204.000.000,00	264.000.000,00	(60.000.000,00)
Beban Sewa Alat Kalibrasi	9.000.000,00	9.000.000,00	0,00
Beban Sewa Alat Kantor Lainnya	40.000.000,00	57.500.000,00	(17.500.000,00)
Beban Sewa Peralatan Studio Audio	135.500.000,00	152.000.000,00	(16.500.000,00)
Beban Sewa Alat Studio Lainnya	3.000.000,00	1.200.000,00	1.800.000,00
Beban Sewa Alat Komunikasi Lainnya	4.353.408,00	3.706.680,00	646.728,00
Beban Sewa Peralatan Umum	106.170.000,00	102.750.000,00	3.420.000,00
Beban Sewa Peralatan Olahraga Lainnya	1.000.000,00	0,00	1.000.000,00
Beban Sewa Bangunan Gedung Kantor	28.000.000,00	17.000.000,00	11.000.000,00
Beban Sewa Bangunan Gedung Tempat Pertemuan	192.550.000,00	147.550.000,00	45.000.000,00
Beban Sewa Bangunan Gedung Tempat Kerja Lainnya	12.500.000,00	11.250.000,00	1.250.000,00
Beban Sewa Taman	50.200.000,00	6.050.000,00	44.150.000,00
Beban Sewa Bangunan Gedung Tempat Kerja Lainnya	0,00	35.000.000,00	(35.000.000,00)
Beban Sewa Hotel	92.412.000,00	110.250.000,00	(17.838.000,00)
Beban Sewa Musik Lainnya	3.500.000,00	0,00	3.500.000,00
Beban Sewa Alat Musik	15.000.000,00	15.000.000,00	0,00
Beban Sewa Aset Tidak Berwujud-Lisensi dan Franchise	11.800.000,00	9.808.750,00	1.991.250,00
Beban Jasa Konsultansi Perencanaan Arsitektur-Jasa Nasihat dan Pra Desain Arsitektural	290.601.711,75	129.221.770,00	161.379.941,75
Beban Jasa Konsultansi Perencanaan Arsitektur-Jasa Desain Arsitektural	662.170.500,00	23.992.014,50	638.178.485,50
Beban Jasa Konsultansi Perencanaan Arsitektur-Jasa Arsitektur Lainnya	29.950.000,00	0,00	29.950.000,00
Beban Jasa Konsultansi Perencanaan Rekayasa-Jasa Desain Rekayasa untuk Konstruksi Pondasi serta Struktur Bangunan	286.130.612,00	0,00	286.130.612,00



*Catatan atas Laporan Keuangan (Audited)*  
*Pemerintah Kabupaten Barito Timur*  
*Untuk Tahun yang Berakhir pada Tanggal 31 Desember 2024*

Uraian	Tahun		Bertambah/ (Berkurang)
	2024	2023	
Beban Jasa Konsultansi Perencanaan Rekayasa-Jasa Desain Rekayasa untuk Pekerjaan Teknik Sipil Air	939.252.159,80	221.803.580,00	717.448.579,80
Beban Jasa Konsultansi Perencanaan Rekayasa-Jasa Desain Rekayasa untuk Pekerjaan Teknik Sipil Transportasi	1.563.621.688,00	303.794.450,00	1.259.827.238,00
Beban Jasa Konsultansi Perencanaan Rekayasa-Jasa Desain Rekayasa Lainnya	502.168.514,00	21.499.000,00	480.669.514,00
Beban Jasa Konsultansi Perencanaan Penataan Ruang- jasa Perencanaan dan Perancangan Perkotaan	140.059.800,00	0,00	140.059.800,00
Beban Jasa Konsultansi Pengawasan Arsitektur	385.038.908,00	22.102.514,50	362.936.393,50
Beban Jasa Konsultansi Pengawasan Rekayasa-Jasa Pengawas Pekerjaan Konstruksi Bangunan Gedung	219.201.702,00	88.656.100,00	130.545.602,00
Beban Jasa Konsultansi Pengawasan Rekayasa-Jasa Pengawas Pekerjaan Konstruksi Teknik Sipil Transportasi	563.849.100,84	122.609.700,00	441.239.400,84
Beban Jasa Konsultansi Pengawasan Rekayasa-Jasa Pengawas Pekerjaan Konstruksi Teknik Sipil Air	506.570.620,00	259.534.230,00	247.036.390,00
Beban Jasa Konsultansi Spesialis-Jasa Pengujian dan Analisa Komposisi dan Tingkat Kemurnian	840.000,00	2.710.000,00	(1.870.000,00)
Beban Jasa Konsultansi Spesialis-Jasa Pengujian dan Analisa Parameter Fisikal	12.240.000,00	45.330.500,00	(33.090.500,00)
Beban Jasa Konsultansi Spesialis-Jasa Inspeksi Teknikal	106.000.000,00	0,00	106.000.000,00
Beban Jasa Konsultansi Lainnya-Jasa Konsultansi Lingkungan	0,00	48.600.000,00	(48.600.000,00)
Beban Jasa Konsultansi Berorientasi Bidang- Transportasi	0,00	25.000.000,00	(25.000.000,00)
Beban Jasa Konsultansi Berorientasi Layanan-Jasa Studi Penelitian dan Bantuan Teknik	551.419.960,00	748.469.010,00	(197.049.050,00)
Beban Kursus Singkat/Pelatihan	31.200.000,00	707.133.500,00	(675.933.500,00)
Beban Sosialisasi	30.000.000,00	201.368.000,00	(171.368.000,00)
Beban Bimbingan Teknis	1.990.919.037,00	2.314.455.533,00	(323.536.496,00)
Beban Diklat Kepemimpinan	1.408.425.000,00	0,00	1.408.425.000,00
Beban Pemeliharaan Tanah- Tanah Non Persil-Tanah Pertanian	3.000.000,00	0,00	3.000.000,00
Beban Pemeliharaan Alat Besar- Alat Bantu-Electric Generating Set	0,00	69.676.600,00	(69.676.600,00)
Beban Pemeliharaan Alat Angkutan-Alat Angkutan Darat Bermotor-Kendaraan Dinas Bermotor Perorangan	1.334.327.230,00	1.388.799.543,00	(54.472.313,00)





*Catatan atas Laporan Keuangan (Audited)*  
*Pemerintah Kabupaten Barito Timur*  
*Untuk Tahun yang Berakhir pada Tanggal 31 Desember 2024*

Uraian	Tahun		Bertambah/ (Berkurang)
	2024	2023	
Beban Pemeliharaan Alat Angkutan-Alat Angkutan Darat Bermotor-Kendaraan Bermotor Penumpang	841.006.303,00	802.181.266,00	38.825.037,00
Beban Pemeliharaan Alat Angkutan-Alat Angkutan Darat Bermotor-Kendaraan Bermotor Angkutan Barang	214.133.617,00	230.212.118,00	(16.078.501,00)
Beban Pemeliharaan Alat Angkutan-Alat Angkutan Darat Bermotor-Kendaraan Bermotor Beroda Dua	26.010.550,00	21.374.200,00	4.636.350,00
Beban Pemeliharaan Alat Angkutan-Alat Angkutan Darat Bermotor-Kendaraan Bermotor Beroda Tiga	31.262.000,00	1.484.000,00	29.778.000,00
Beban Pemeliharaan Alat Angkutan-Alat Angkutan Darat Bermotor-Kendaraan Bermotor Khusus	24.855.100,00	0,00	24.855.100,00
Beban Pemeliharaan Alat Bengkel dan Alat Ukur-Alat Bengkel Tak Bermesin-Peralatan Tukang Kayu	0,00	5.600.000,00	(5.600.000,00)
Beban Pemeliharaan Alat Bengkel dan Alat Ukur-Alat Ukur-Alat Penguji Kendaraan Bermotor	24.975.000,00	39.997.543,00	(15.022.543,00)
Beban Pemeliharaan Alat Kantor dan Rumah Tangga-Alat Kantor-Alat Penyimpan Perlengkapan Kantor	0,00	74.600.000,00	(74.600.000,00)
Beban Pemeliharaan Alat Kantor dan Rumah Tangga-Alat Kantor-Alat Kantor Lainnya	738.396.829,00	536.381.152,00	202.015.677,00
Beban Pemeliharaan Alat Kantor dan Rumah Tangga-Alat Rumah Tangga-Mebel	0,00	6.000.000,00	(6.000.000,00)
Beban Pemeliharaan Alat Kantor dan Rumah Tangga-Alat Rumah Tangga-Pendingin	552.053.547,00	463.649.192,00	88.404.355,00
Beban Pemeliharaan Komputer-Komputer Unit-Komputer Jaringan	112.127.000,00	23.001.663,00	89.125.337,00
Beban Pemeliharaan Komputer-Komputer Unit-Personal Computer	100.979.350,00	33.995.000,00	66.984.350,00
Beban Pemeliharaan Komputer-Peralatan Komputer-Peralatan Personal Computer	0,00	14.599.900,00	(14.599.900,00)
Beban Pemeliharaan Komputer-Peralatan Komputer-Peralatan Komputer Lainnya	155.196.225,00	25.883.000,00	129.313.225,00
Beban Pemeliharaan Peralatan Proses/Produksi-Unit Peralatan Proses/Produksi-Unit Peralatan Proses/Produksi Lainnya	43.063.312,00	30.117.000,00	12.946.312,00
Beban Pemeliharaan Rambu-Rambu-Rambu-Rambu Lalu Lintas Darat-Rambu-Rambu Lalu Lintas Darat Lainnya	10.448.400,00	11.898.000,00	(1.449.600,00)
Beban Pemeliharaan Bangunan Gedung-Bangunan Gedung	5.927.113.700,99	3.744.112.181,00	2.183.001.519,99



*Catatan atas Laporan Keuangan (Audited)*  
*Pemerintah Kabupaten Barito Timur*  
*Untuk Tahun yang Berakhir pada Tanggal 31 Desember 2024*

Uraian	Tahun		Bertambah/ (Berkurang)
	2024	2023	
Tempat Kerja-Bangunan Gedung Kantor			
Beban Pemeliharaan Bangunan Gedung-Bangunan Gedung Tempat Kerja-Bangunan Gudang	0,00	19.023.750,00	(19.023.750,00)
Beban Pemeliharaan Bangunan Gedung-Bangunan Gedung Tempat Kerja-Bangunan Gedung Tempat Pertemuan	149.000.000,00	0,00	149.000.000,00
Beban Pemeliharaan Bangunan Gedung-Bangunan Gedung Tempat Kerja-Bangunan Gedung Pertokoan/Koperasi/Pasar	8.614.080,00	2.210.947,00	6.403.133,00
Beban Pemeliharaan Bangunan Gedung-Bangunan Gedung Tempat Kerja- Bangunan Peternakan/Perikanan	0,00	74.997.150,00	(74.997.150,00)
Beban Pemeliharaan Bangunan Gedung-Bangunan Gedung Tempat Kerja-Bangunan Parkir	0,00	75.400.000,00	(75.400.000,00)
Beban Pemeliharaan Bangunan Gedung-Bangunan Gedung Tempat Kerja-Taman	0,00	49.965.250,00	(49.965.250,00)
Beban Pemeliharaan Jalan dan Jembatan-Jalan-Jalan Kabupaten	1.324.335.713,16	2.198.684.539,00	(874.348.825,84)
Beban Pemeliharaan Jalan dan Jembatan-Jembatan-Jembatan pada Jalan Kabupaten	948.275.000,00	748.980.000,00	199.295.000,00
Beban Pemeliharaan Bangunan Air-Bangunan Air Irigasi-Bangunan Air Irigasi Lainnya	1.162.346.727,00	750.000.000,00	412.346.727,00
Beban Pemeliharaan Bangunan Air-Bangunan Pengaman Sungai/Pantai dan Penanggulangan Bencana Alam-Bangunan Pengaman Pengamanan Sungai/Pantai	349.200.000,00	517.150.000,00	(167.950.000,00)
Beban Pemeliharaan Bangunan Air-Bangunan Air Kotor-Bangunan Air Kotor Lainnya	15.000.000,00	0,00	15.000.000,00
Beban Pemeliharaan Jaringan-Jaringan Listrik-Jaringan Listrik Lainnya	1.342.372.875,00	1.201.388.900,00	140.983.975,00
Beban Pemeliharaan Hewan-Hewan Ternak-Ternak Potong	24.000.000,00	0,00	24.000.000,00
Beban Pemeliharaan Hewan-Hewan Ternak-Ternak Unggas	0,00	7.500.000,00	(7.500.000,00)
Beban Pemeliharaan Tanaman-Tanaman-Tanaman	0,00	108.844.500,02	(108.844.500,02)
Beban Pemeliharaan Aset Tidak Berwujud-Software	49.980.000,00	0,00	49.980.000,00
Beban Perjalanan Dinas Biasa	55.418.892.813,91	41.080.594.966,00	14.338.297.847,91
Beban Perjalanan Dinas Dalam Kota	18.376.918.000,00	16.157.163.613,00	2.219.754.387,00
Beban Perjalanan Dinas Paket Meeting Dalam Kota	25.281.000,00	136.593.000,00	(111.312.000,00)
Beban Perjalanan Dinas Paket Meeting Luar Kota	5.150.000,00	0,00	5.150.000,00
Beban Perjalanan Dinas Biasa-Luar Negeri	66.134.047,00	0,00	66.134.047,00



*Catatan atas Laporan Keuangan (Audited)*  
*Pemerintah Kabupaten Barito Timur*  
*Untuk Tahun yang Berakhir pada Tanggal 31 Desember 2024*

Uraian	Tahun		Bertambah/ (Berkurang)
	2024	2023	
Beban Hadiah yang Bersifat Perlombaan	383.020.000,00	240.809.000,00	142.211.000,00
Beban Beasiswa	2.723.040.000,00	2.548.203.000,00	174.837.000,00
Beban Jasa yang Diberikan kepada Pihak Ketiga/Pihak Lain	639.720.000,00	396.386.000,00	243.334.000,00
Beban Jasa yang Diberikan kepada Masyarakat	43.700.000,00	188.970.000,00	(145.270.000,00)
Beban Barang dan Jasa BOS	9.912.647.891,00	10.129.062.936,00	(216.415.045,00)
Beban Barang dan Jasa BLUD	28.248.923.075,74	28.320.362.312,30	(71.439.236,56)

Beban Barang dan Jasa-LO per SKPD disajikan sebagaimana berikut.

**Tabel. 161 Beban Barang dan Jasa per SKPD**

No.	SKPD	Tahun		Bertambah/ (Berkurang)
		2024	2023	
1	Dinas Pendidikan	34.211.068.412,00	28.608.254.719,80	5.602.813.692,20
2	Dinas Kesehatan	49.947.449.810,62	37.141.581.992,57	12.805.867.818,05
3	BLUD-RSUD Tamiang Layang	27.869.233.075,74	28.333.035.872,30	(463.802.796,56)
4	Dinas Pekerjaan Umum, Penataan Ruang, Perumahan dan Kawasan Permukiman	26.835.825.739,71	13.917.200.039,00	12.918.625.700,71
5	Satuan Polisi Pamong Praja	3.945.421.751,00	2.775.501.712,00	1.169.920.039,00
6	Badan Penanggulangan Bencana Daerah dan Pemadam Kebakaran	3.863.968.273,00	2.876.469.971,67	987.498.301,33
7	Dinas Tenaga Kerja, Transmigrasi dan Perindustrian	1.507.815.859,33	1.403.364.171,67	104.451.687,66
8	Dinas Pemberdayaan Perempuan, Perlindungan Anak dan Keluarga Berencana	6.221.066.584,67	5.110.775.501,33	1.110.291.083,34
9	Dinas Lingkungan Hidup	6.551.454.510,67	6.393.513.415,00	157.941.095,67
10	Dinas Kependudukan dan Pencatatan Sipil	2.075.229.607,00	1.927.883.550,11	147.346.056,89
11	Dinas Pemberdayaan Masyarakat, Desa dan Sosial	2.339.559.441,00	2.300.218.202,67	39.341.238,33
12	Dinas Perhubungan	1.662.818.630,33	1.729.715.243,67	(66.896.613,34)
13	Dinas Komunikasi, Informatika, Persandian dan Statistik	3.269.630.117,67	2.859.961.311,50	409.668.806,17
14	Dinas Penanaman Modal dan Pelayanan Terpadu Satu Pintu	2.079.232.764,33	1.291.212.553,34	788.020.210,99
15	Dinas Kebudayaan, Pariwisata, Kepemudaan dan Olahraga	4.466.460.404,67	2.869.878.016,35	1.596.582.388,32
16	Dinas Perpustakaan dan Kearsipan	1.990.496.543,00	1.251.474.735,67	739.021.807,33
17	Dinas Perikanan dan Peternakan	10.459.674.865,33	5.926.975.977,00	4.532.698.888,33
18	Dinas Pertanian dan Ketahanan Pangan	31.769.409.755,33	21.077.886.253,00	10.691.523.502,33
19	Dinas Perdagangan, Koperasi, Usaha Kecil dan Menengah	2.495.831.813,00	3.749.136.083,33	(1.253.304.270,33)



*Catatan atas Laporan Keuangan (Audited)*  
*Pemerintah Kabupaten Barito Timur*  
*Untuk Tahun yang Berakhir pada Tanggal 31 Desember 2024*

No.	SKPD	Tahun		Bertambah/ (Berkurang)
		2024	2023	
20	Sekretariat Daerah	38.895.046.696,11	29.237.548.290,89	9.657.498.405,22
21	Inspektorat	4.139.040.148,33	3.994.313.124,00	144.727.024,33
22	Badan Perencanaan Pembangunan dan Litbang Daerah	3.231.336.462,00	2.981.822.600,67	249.513.861,33
23	Badan Pengelolaan Keuangan dan Aset Daerah	26.477.234.409,42	23.396.397.689,33	3.080.836.720,09
24	Badan Pendapatan Daerah	2.270.202.227,67	1.581.366.715,83	688.835.511,84
25	Badan Kepegawaian dan Pengembangan Sumber Daya Manusia	6.660.650.760,33	5.445.327.740,67	1.215.323.019,66
26	Sekretariat DPRD	34.195.857.168,67	27.643.668.367,94	6.552.188.800,73
27	Kecamatan Dusun Tengah	1.590.845.709,33	1.083.975.034,00	506.870.675,33
28	Kecamatan Pematang Karau	755.618.666,00	756.451.350,00	(832.684,00)
29	Kecamatan Awang	624.239.456,33	693.931.617,00	(69.692.160,67)
30	Kecamatan Patangkep Tutui	684.196.750,00	705.463.315,33	(21.266.565,33)
31	Kecamatan Dusun Timur	1.084.307.644,33	1.340.690.188,67	(256.382.544,34)
32	Kecamatan Benua Lima	1.058.734.891,33	1.068.352.548,34	(9.617.657,01)
33	Kecamatan Paku	713.729.050,67	838.176.852,00	(124.447.801,33)
34	Kecamatan Paju Epat	702.250.645,67	792.384.527,33	(90.133.881,66)
35	Kecamatan Raren Batuah	843.617.390,33	663.258.166,67	180.359.223,66
36	Kecamatan Karusen Janang	741.232.797,00	811.414.195,00	(70.181.398,00)
37	Badan Kesatuan Bangsa dan Politik	2.532.849.963,67	1.994.217.862,00	538.632.101,67
	<b>Jumlah Beban Barang dan Jasa-LO</b>	<b>350.762.638.795,59</b>	<b>276.572.799.507,65</b>	<b>74.189.839.287,94</b>

#### 5.4.2.1.3. Beban Subsidi

Beban Subsidi-LO merupakan realisasi atas subsidi kepada PDAM yang secara penganggaran berada pada Badan Pengelolaan Keuangan dan Aset Daerah. Belanja Subsidi pada Tahun 2024 dan 2023 masing-masing sebesar Rp600.000.000,00 dan Rp600.000.000,00 dengan rincian sebagai berikut.

**Tabel. 162 Beban Subsidi**

Uraian	Tahun		Bertambah/ (Berkurang)
	2024	2023	
<b>Beban Subsidi</b>	<b>600.000.000,00</b>	<b>600.000.000,00</b>	<b>0,00</b>
Beban Subsidi kepada BUMD- LO	600.000.000,00	600.000.000,00	0,00

#### 5.4.2.1.4. Beban Hibah

Beban Hibah pada Tahun 2024 dan 2023 masing-masing sebesar Rp59.825.588.960,56 Rp52.852.672.985,10 dengan rincian sebagai berikut.





Catatan atas Laporan Keuangan (Audited)  
Pemerintah Kabupaten Barito Timur  
Untuk Tahun yang Berakhir pada Tanggal 31 Desember 2024

Tabel. 163 Beban Hibah

Uraian	Tahun		Bertambah/ (Berkurang)
	2024	2023	
<b>Beban Hibah-LO</b>	<b>59.825.588.960,56</b>	<b>52.852.672.985,10</b>	<b>6.972.915.975,46</b>
Beban Hibah Barang kepada Pemerintah Pusat	1.895.937.100,00	2.486.912.000,00	(590.974.900,00)
Beban Hibah Jasa kepada Pemerintah Pusat	49.563.276,00	281.802.260,00	(232.238.984,00)
Beban Hibah Uang kepada Pemerintah Daerah Lainnya	15.840.000.000,00	0,00	15.840.000.000,00
Beban Hibah Barang kepada Pemerintah Daerah Lainnya	99.894.450,00	142.600.000,00	(42.705.550,00)
Beban Hibah Barang kepada BUMD	2.085.040.152,56	3.745.075.055,10	(1.660.034.902,54)
Beban Hibah Uang kepada Badan dan Lembaga yang Bersifat Nirlaba, Sukarela dan Sosial yang Dibentuk Berdasarkan Peraturan Perundang-Undangan	9.000.000.000,00	25.000.000,00	8.975.000.000,00
Beban Hibah Barang kepada Badan dan Lembaga yang Bersifat Nirlaba, Sukarela dan Sosial yang Dibentuk Berdasarkan Peraturan Perundang-Undangan	0,00	199.694.500,00	(199.694.500,00)
Beban Hibah Uang kepada Badan dan Lembaga Nirlaba, Sukarela dan Sosial yang Telah Memiliki Surat Keterangan Terdaftar	8.472.653.334,00	19.478.412.400,00	(11.005.759.066,00)
Beban Hibah Barang kepada Badan dan Lembaga Nirlaba, Sukarela dan Sosial yang Telah Memiliki Surat Keterangan Terdaftar	4.457.622.350,00	399.100.000,00	4.058.522.350,00
Beban Hibah Jasa kepada Badan dan Lembaga Nirlaba, Sukarela dan Sosial yang Telah Memiliki Surat Keterangan Terdaftar	98.920.298,00	2.927.769.000,00	(2.828.848.702,00)
Beban Hibah Uang kepada Badan dan Lembaga Nirlaba, Sukarela Bersifat Sosial Kemasyarakatan	13.375.500.000,00	4.684.500.000,00	8.691.000.000,00
Beban Hibah Barang kepada Badan dan Lembaga Nirlaba,	3.359.189.000,00	6.701.750.230,00	(3.342.561.230,00)



Catatan atas Laporan Keuangan (Audited)  
Pemerintah Kabupaten Barito Timur  
Untuk Tahun yang Berakhir pada Tanggal 31 Desember 2024

Uraian	Tahun		Bertambah/ (Berkurang)
	2024	2023	
Sukarela Bersifat Sosial Kemasyarakatan			
Beban Hibah Jasa kepada Badan dan Lembaga Nirlaba, Sukarela Bersifat Sosial Kemasyarakatan	0,00	47.652.540,00	(47.652.540,00)
Beban Hibah Uang Dana BOS yang Diterima oleh Satdikdas Swasta	278.040.000,00	279.680.000,00	(1.640.000,00)
Beban Hibah Bantuan Keuangan Kepada Partai Politik	813.229.000,00	892.725.000,00	(79.496.000,00)
Beban Hibah Uang kepada Pemerintah Pusat	0,00	10.560.000.000,00	(10.560.000.000,00)

Beban Hibah-LO per SKPD disajikan sebagaimana berikut.

Tabel. 164 Beban Hibah per SKPD

No.	SKPD	Tahun		Bertambah/ (Berkurang)
		2024	2023	
1	Dinas Pendidikan	2.996.610.450,00	3.296.530.000,00	(299.919.550,00)
2	Dinas Pekerjaan Umum, Penataan Ruang, Perumahan dan Kawasan Permukiman	11.671.172.176,56	9.204.719.235,10	2.466.452.941,46
3	Dinas Komunikasi, Informatika, Persandian dan Statistik	40.000.000,00	40.000.000,00	0,00
4	Dinas Kebudayaan, Pariwisata, Kepemudaan dan Olahraga	800.000.144,00	1.506.962.400,00	(706.962.256,00)
5	Dinas Perikanan dan Peternakan	0,00	1.996.658.950,00	(1.996.658.950,00)
6	Dinas Pertanian dan Ketahanan Pangan	204.800.000,00	3.253.077.400,00	(3.048.277.400,00)
7	Sekretariat Daerah	25.346.577.190,00	20.977.200.000,00	4.369.377.190,00
8	Badan Pengelolaan Keuangan dan Aset Daerah	1.426.100.000,00	508.000.000,00	918.100.000,00
9	Dinas Penanaman Modal dan Pelayanan Terpadu Satu Pintu	70.300.000,00	0,00	70.300.000,00
10	Kecamatan Dusun Tengah	387.600.000,00	387.600.000,00	0,00
11	Kecamatan Dusun Timur	157.200.000,00	157.200.000,00	0,00
	Kecamatan Benua Lima	72.000.000,00	72.000.000,00	0,00
12	Badan Kesatuan Bangsa dan Politik	16.653.229.000,00	11.452.725.000,00	5.200.504.000,00
	<b>Jumlah Beban Hibah-LO</b>	<b>59.825.588.960,56</b>	<b>52.852.672.985,10</b>	<b>6.972.915.975,46</b>

5.4.2.1.5. Beban Bantuan Sosial

Beban Bantuan Sosial pada Tahun 2024 dan 2023 masing-masing sebesar Rp1.188.390.000,00 dan Rp2.421.780.000,00 dengan rincian sebagai berikut.

Tabel. 165 Beban Bantuan Sosial

Uraian	Tahun		Bertambah/ (Berkurang)
	2024	2023	
<b>Beban Bantuan Sosial</b>	<b>1.188.390.000,00</b>	<b>2.421.780.000,00</b>	<b>(1.233.390.000,00)</b>
Beban Bantuan Sosial Uang yang Direncanakan kepada Individu	998.390.000,00	1.497.300.000,00	(498.910.000,00)



Catatan atas Laporan Keuangan (Audited)  
Pemerintah Kabupaten Barito Timur  
Untuk Tahun yang Berakhir pada Tanggal 31 Desember 2024

Uraian	Tahun		Bertambah/ (Berkurang)
	2024	2023	
Beban Bantuan Sosial Barang yang Direncanakan kepada Individu	0,00	88.400.000,00	(88.400.000,00)
Beban Bantuan Sosial Uang yang Direncanakan kepada Keluarga	30.000.000,00	356.200.000,00	(326.200.000,00)
Beban Bantuan Sosial Uang yang Direncanakan kepada Kelompok Masyarakat	160.000.000,00	41.880.000,00	118.120.000,00
Beban Bantuan Sosial Uang yang Direncanakan kepada Lembaga Non Pemerintahan Bidang (Pendidikan, Keagamaan dan Bidang Lainnya)	0,00	438.000.000,00	(438.000.000,00)

Realisasi Beban Bantuan Sosial-LO per SKPD sebagaimana berikut.

Tabel. 166 Beban Bantuan Sosial per SKPD

No.	SKPD	Tahun		Bertambah/ (Berkurang)
		2024	2023	
1	Dinas Pendidikan	160.000.000,00	55.380.000,00	104.620.000,00
2	Dinas Pemberdayaan Masyarakat, Desa dan Sosial	9.390.000,00	124.700.000,00	(115.310.000,00)
3	Badan Pengelolaan Keuangan dan Aset Daerah	1.019.000.000,00	1.739.500.000,00	(720.500.000,00)
4	Kecamatan Benua Lima	0,00	108.000.000,00	(108.000.000,00)
5	Kecamatan Dusun Timur	0,00	180.000.000,00	(180.000.000,00)
6	Kecamatan Dusun Tengah	0,00	214.200.000,00	(214.200.000,00)
	<b>Jumlah Beban Bantuan Sosial-LO</b>	<b>1.188.390.000,00</b>	<b>2.421.780.000,00</b>	<b>(1.233.390.000,00)</b>

5.4.2.1.6. Beban Penyisihan Piutang

Beban Penyisihan Piutang pada Tahun 2024 dan 2023 masing-masing sebesar Rp801.293.169,04 dan Rp2.469.684.403,67 dengan rincian sebagai berikut.

Tabel. 167 Beban Penyisihan Piutang

Uraian	Tahun		Bertambah/ (Berkurang)
	2024	2023	
<b>Beban Penyisihan Piutang</b>	<b>801.293.169,04</b>	<b>2.469.684.403,67</b>	<b>(1.668.391.234,63)</b>
Beban Penyisihan Piutang PBBP2	781.974.784,04	2.486.515.830,97	(1.704.541.046,93)
Beban Penyisihan Piutang Retribusi Pemakaian Kekayaan Daerah-Penyewaan Tanah dan Bangunan	12.695.250,00	6.023.970,00	6.671.280,00
Beban Penyisihan Piutang Retribusi Pasar Grosir dan/atau Pertokoan-Penyediaan Fasilitas Pasar/Pertokoan yang Dikontrakkan	149.384,00	(45.792.947,80)	45.942.331,80
Beban Penyisihan Piutang Pendapatan BLUD	6.473.751,00	22.937.550,50	(16.463.799,50)

Beban Penyisihan Piutang-LO per SKPD, sebagaimana berikut.

Tabel. 168 Beban Penyisihan Piutang per SKPD

No.	SKPD	Tahun		Bertambah/ (Berkurang)
		2024	2023	
1	Dinas Pendidikan	11.989.000,00	(4.529.000,00)	16.518.000,00
2	Dinas Perdagangan, Koperasi, Usaha Kecil dan Menengah	149.384,00	(45.792.947,80)	45.942.331,80
3	Badan Pendapatan Daerah	782.681.034,04	2.497.068.800,97	(1.714.387.766,93)
4	BLUD-RSUD	6.473.751,00	22.937.550,50	(16.463.799,50)



Catatan atas Laporan Keuangan (Audited)  
Pemerintah Kabupaten Barito Timur  
Untuk Tahun yang Berakhir pada Tanggal 31 Desember 2024

No.	SKPD	Tahun		Bertambah/ (Berkurang)
		2024	2023	
	Jumlah Beban Penyisihan Piutang-LO	801.293.169,04	2.469.684.403,67	(1.668.391.234,63)

#### 5.4.2.2. Beban Penyusutan dan Amortisasi

Beban Penyusutan dan Amortisasi Pemerintah Kabupaten Barito Timur pada Tahun 2024 dan 2023 pada Aset Tetap sebesar Rp461.317.065.291,83 dan Rp127.635.927.895,46 dengan rincian sebagai berikut.

Tabel. 169 Beban Penyusutan dan Amortisasi

Uraian	Tahun		Bertambah/ (Berkurang)
	2024	2023	
<b>Beban Penyusutan dan Amortisasi</b>	<b>461.317.065.291,83</b>	<b>127.635.927.895,46</b>	<b>333.681.137.396,37</b>
Beban Penyusutan Peralatan dan Mesin-LO	26.852.667.925,50	26.166.498.745,43	686.169.180,07
Beban Penyusutan Gedung dan Bangunan-LO	33.184.806.532,00	34.910.387.186,25	(1.725.580.654,25)
Beban Penyusutan Jalan, Irigasi dan Jaringan-LO	401.169.782.194,33	66.515.833.323,78	334.653.948.870,55
Beban Amortisasi Aset Tidak Berwujud-LO	62.808.640,00	43.208.640,00	19.600.000,00
Beban Penyusutan Properti Investasi Bangunan Gedung	47.000.000,00	0,00	47.000.000,00

Adapun Rincian Beban Penyusutan dan Amortisasi Per SKPD Tahun 2024 dan 2023 sebagaimana berikut.

Tabel. 170 Beban Penyusutan dan Amortisasi per SKPD

No.	SKPD	Tahun		Bertambah/ (Berkurang)
		2024	2023	
1	Dinas Pendidikan	17.293.556.716,50	16.643.851.194,43	649.705.522,07
2	Dinas Kesehatan	11.912.471.396,00	11.286.276.271,50	626.195.124,50
3	BLUD RSUD Tamiang Layang	7.565.194.293,00	9.466.303.152,00	(1.901.108.859,00)
4	Dinas Pekerjaan Umum, Penataan Ruang, Perumahan dan Kawasan Permukiman	401.868.786.994,21	67.458.043.236,78	334.410.743.757,43
5	Satuan Polisi Pamong Praja	181.647.550,00	110.021.836,00	71.625.714,00
6	Badan Penanggulangan Bencana Daerah dan Pemadam Kebakaran	828.309.369,00	746.667.845,00	81.641.524,00
7	Dinas Tenaga Kerja, Transmigrasi dan Perindustrian	778.948.299,00	674.582.393,00	104.365.906,00
8	Dinas Pemberdayaan Perempuan, Perlindungan Anak dan Keluarga Berencana	683.484.761,00	584.563.368,00	98.921.393,00
9	Dinas Lingkungan Hidup	1.112.783.584,00	868.540.340,00	244.243.244,00
10	Dinas Kependudukan dan Pencatatan Sipil	380.500.803,00	404.019.740,00	(23.518.937,00)
11	Dinas Pemberdayaan Masyarakat dan Desa dan Sosial	163.707.614,00	189.200.647,00	(25.493.033,00)
12	Dinas Perhubungan	1.188.525.139,00	1.113.872.327,00	74.652.812,00





*Catatan atas Laporan Keuangan (Audited)*  
*Pemerintah Kabupaten Barito Timur*  
*Untuk Tahun yang Berakhir pada Tanggal 31 Desember 2024*

No.	SKPD	Tahun		Bertambah/ (Berkurang)
		2024	2023	
13	Dinas Komunikasi, Informatika, Persandian dan Statistik	216.140.011,00	213.111.089,00	3.028.922,00
14	Dinas Penanaman Modal dan Pelayanan Terpadu Satu Pintu	240.578.199,00	131.370.331,00	109.207.868,00
15	Dinas Kebudayaan, Pariwisata, Kepemudaan dan Olahraga	994.897.059,00	885.664.853,00	109.232.206,00
16	Dinas Perpustakaan dan Kearsipan	207.703.062,00	144.930.065,00	62.772.997,00
17	Dinas Perikanan dan Peternakan	1.797.266.027,12	1.575.122.456,00	222.143.571,12
18	Dinas Pertanian dan Ketahanan Pangan	1.867.118.756,00	1.581.326.974,00	285.791.782,00
19	Dinas Perdagangan, Koperasi dan Usaha Kecil dan Menengah	1.363.542.399,00	1.414.251.523,00	(50.709.124,00)
20	Sekretariat Daerah	5.232.704.954,00	7.188.619.033,33	(1.955.914.079,33)
21	Inspektorat	487.000.401,00	231.338.192,00	255.662.209,00
22	Badan Perencanaan Pembangunan dan Litbang Daerah	506.663.742,00	418.437.435,00	88.226.307,00
23	Badan Pengelolaan Keuangan dan Aset Daerah	1.451.801.130,00	1.165.581.643,00	286.219.487,00
24	Badan Pendapatan Daerah	388.884.135,00	294.613.640,00	94.270.495,00
25	Badan Kepegawaian dan Pengembangan Sumber daya Manusia	252.348.611,00	227.529.594,00	24.819.017,00
26	Sekretariat Dewan Perwakilan Rakyat Daerah	567.466.439,00	858.681.044,42	(291.214.605,42)
27	Kecamatan Dusun Tengah	507.114.034,00	502.139.229,00	4.974.805,00
28	Kecamatan Pematang Karau	53.607.320,00	105.332.019,00	(51.724.699,00)
29	Kecamatan Awang	91.105.791,00	91.959.707,00	(853.916,00)
30	Kecamatan Patangkep Tutui	42.636.133,00	61.584.589,00	(18.948.456,00)
31	Kecamatan Dusun Timur	179.068.318,00	187.788.214,00	(8.719.896,00)
32	Kecamatan Benua Lima	230.993.135,00	224.006.879,00	6.986.256,00
33	Kecamatan Paku	160.544.446,00	131.586.672,00	28.957.774,00
34	Kecamatan Paju Epat	100.761.503,00	97.234.244,00	3.527.259,00
35	Kecamatan Raren Batuah	117.902.665,00	109.867.487,00	8.035.178,00
36	Kecamatan Karusen Janang	108.796.779,00	100.455.387,00	8.341.392,00
37	Badan Kesatuan Bangsa dan Politik	192.503.724,00	147.453.245,00	45.050.479,00
	<b>Jumlah Beban Penyusutan dan Amortisasi</b>	<b>461.317.065.291,83</b>	<b>127.635.927.895,46</b>	<b>333.681.137.396,37</b>

**5.4.2.3. Beban Transfer**

Beban Transfer pada Tahun 2024 dan 2023 masing-masing sebesar Rp86.593.245.636,00 dan 70.670.546.331,00 dengan rincian sebagai berikut.



Catatan atas Laporan Keuangan (Audited)  
Pemerintah Kabupaten Barito Timur  
Untuk Tahun yang Berakhir pada Tanggal 31 Desember 2024

Tabel. 171 Beban Transfer

Uraian	Tahun		Bertambah/ (Berkurang)
	2024	2023	
<b>Beban Transfer-Lo</b>	<b>86.593.245.636,00</b>	<b>70.670.546.331,00</b>	<b>15.922.699.305,00</b>
<b>Beban Bagi Hasil-LO</b>	5.087.741.852,00	7.968.062.631,00	(2.880.320.779,00)
Defisit Penjualan Alat Angkutan-LO	12.755.208,00	3.863.351.500,00	(3.850.596.292,00)
Beban Bagi Hasil Pajak Daerah Kepada Pemerintahan Desa	5.074.986.644,00	4.104.711.131,00	970.275.513,00
<b>Beban Bantuan Keuangan-LO</b>	<b>81.505.503.784,00</b>	<b>62.702.483.700,00</b>	<b>18.803.020.084,00</b>
Beban Bantuan Keuangan Khusus antar Daerah Kabupaten/Kota-LO	6.509.507.784,00	223.060.800,00	6.286.446.984,00
Beban Bantuan Keuangan Umum Kabupaten/Kota ke Daerah Provinsi-LO	245.000.000,00	245.000.000,00	0,00
Beban Bantuan Keuangan Khusus Kabupaten/Kota kepada Desa yang bersumber dari Dana Desa	8.730.982.200,00	0,00	8.730.982.200,00
Beban Bantuan Keuangan Khusus Kabupaten/Kota kepada Desa yang bersumber dari Alokasi Dana Desa	66.020.013.800,00	62.234.422.900,00	3.785.590.900,00

5.4.2.4. **Beban Tidak Terduga**

Realisasi Beban Tidak Terduga Tahun 2024 dan 2023 masing-masing sebesar Rp1.404.472.148,00 dan Rp2.533.187.200,00 dengan rincian sebagai berikut.

Tabel. 172 Beban Tidak Terduga

Uraian	Tahun		Bertambah/ (Berkurang)
	2024	2023	
<b>Beban Tidak Terduga-Lo</b>	<b>1.404.472.148,00</b>	<b>2.533.187.200,00</b>	<b>(1.128.715.052,00)</b>
Beban Tak Terduga-LO	1.404.472.148,00	2.533.187.200,00	(1.128.715.052,00)

5.4.2.5. **Surplus Non Operasional**

Surplus Non Operasional Tahun 2024 dan 2023 senilai Rp25.629.856,00 dan Rp11.711.559,00, merupakan hasil reklasifikasi dari Utang Jangka Panjang lainnya, sebagaimana telah dijelaskan secara singkat pada bagian Neraca kategori Kewajiban Jangka Panjang. Surplus Non Operasional dapat disajikan sebagai berikut.

Tabel. 173 Surplus Non Operasional

Uraian	Tahun		Bertambah/ (Berkurang)
	2024	2023	
<b>Kegiatan Non Operasional</b>			
<b>Surplus Non Operasional</b>	<b>25.629.856,00</b>	<b>11.711.559,00</b>	<b>13.918.297,00</b>
Surplus dari Kegiatan Non Operasional Lainnya-LO	25.629.856,00	11.711.559,00	13.918.297,00

5.4.2.6. **Defisit Non Operasional**

Defisit Non Operasional di Tahun 2024 sebesar Rp0,00 sebagai berikut.



Catatan atas Laporan Keuangan (Audited)  
Pemerintah Kabupaten Barito Timur  
Untuk Tahun yang Berakhir pada Tanggal 31 Desember 2024

Tabel. 174 Defisit Non Operasional

Uraian	Tahun		Bertambah/ (Berkurang)
	2024	2023	
Kegiatan Non Operasional			
Defisit Non Operasional	0,00	3.863.351.500,00	(3.863.351.500,00)
Defisi Penjualan/Pertukaran/Pelepasan Aset Non Lancar	0,00	3.863.351.500,00	(3.863.351.500,00)

5.4.2.7. Surplus/(Defisit)-LO

Surplus/(Defisit)-LO merupakan selisih antara pendapatan LO dan beban selama satu periode pelaporan setelah diperhitungkan surplus defisit dari kegiatan non operasional dan pos luar biasa. Surplus/Defisit pada Laporan Operasional Tahun 2024 sebesar (Rp314.389.315.619,82) dan Tahun 2023 adalah Rp175.650.714.299,39.

Tabel. 175 Surplus/(Defisit)-LO

Uraian	Tahun		Bertambah/ (Berkurang)
	2024	2023	
SURPLUS/(DEFISIT) - LO	(314.389.315.619,82)	175.650.714.299,39	(490.040.029.919,21)

5.5. Laporan Arus Kas

Laporan Arus Kas merupakan laporan yang menyajikan informasi keluar dan masuknya Kas, baik dari Aktivitas Operasi, Investasi, Pendanaan dan Transitoris serta Saldo Kas pada awal maupun akhir periode anggaran. Rincian Laporan Arus Kas per 31 Desember 2024 dan 2023 disajikan sebagai berikut.

Tabel. 176 Laporan Arus Kas

Uraian	Tahun		Bertambah/ (Berkurang)
	2024	2023	
Arus Kas Bersih dari Aktivitas Operasi	187.043.278.849,75	124.962.995.013,99	62.080.283.835,76
Jumlah Arus Kas Masuk	1.202.539.373.498,20	983.324.076.415,03	219.215.297.083,17
Jumlah Arus Kas Keluar	1.015.496.094.648,45	858.361.081.401,04	157.135.013.247,41
Arus Kas Bersih dari Aktivitas Investasi	(224.363.286.523,80)	(211.970.634.559,37)	(12.392.651.964,43)
Jumlah Arus Kas Masuk	41.082.000,00	164.913.200,00	(123.831.200,00)
Jumlah Arus Kas Keluar	224.404.368.523,80	212.135.547.759,37	12.268.820.764,63
Arus Kas Bersih dari Aktivitas Pendanaan	0,00	0,00	
Jumlah Arus Kas Masuk	0,00	0,00	
Jumlah Arus Kas Keluar	0,00	0,00	
Arus Kas Bersih dari Aktivitas Transitoris	(7.820,00)	14.606,82	(22.426,82)
Jumlah Arus Kas Masuk	51.315.895.678,94	56.985.600.352,82	(5.669.704.673,88)
Jumlah Arus Kas Keluar	51.315.903.498,94	56.985.585.746,00	(5.669.682.247,06)
Kenaikan/(Penurunan) Kas	(37.320.015.494,05)	(87.007.624.938,56)	49.687.609.444,51
Saldo Awal Kas	154.287.671.538,63	241.295.296.477,19	(87.007.624.938,56)
Saldo Akhir Kas	116.967.656.044,58	154.287.671.538,63	(37.320.015.494,05)



Catatan atas Laporan Keuangan (Audited)  
Pemerintah Kabupaten Barito Timur  
Untuk Tahun yang Berakhir pada Tanggal 31 Desember 2024

#### 5.5.1. Arus Kas dari Aktivitas Operasi

Arus Kas dari Aktivitas Operasi meliputi arus masuk kas dan arus keluar kas, yang ditujukan untuk kegiatan operasional pemerintah selama satu tahun anggaran. Realisasi Arus Kas dari Aktivitas Operasi untuk Tahun 2024 dan 2023 masing-masing sebesar Rp187.043.278.849,75 dan Rp124.962.995.013,99, sebagaimana berikut.

Tabel. 177 Arus Kas dari Aktivitas Operasi

Uraian	Tahun		Bertambah/ (Berkurang)
	2024	2023	
Arus Kas Bersih dari Aktivitas Operasi	187.043.278.849,75	124.962.995.013,99	62.080.283.835,76
Jumlah Arus Kas Masuk	1.202.539.373.498,20	983.324.076.415,03	219.215.297.083,17
Jumlah Arus Kas Keluar	1.015.496.094.648,45	858.361.081.401,04	157.135.013.247,41

##### 5.5.1.1. Arus Masuk Kas dari Aktivitas Operasi

Arus Masuk Kas dari Aktivitas Operasi Tahun 2024 dan 2023 masing-masing menunjukkan saldo sebesar Rp 1.202.539.373.498,20 dan Rp983.324.076.415,03 dengan rincian sebagai berikut.

Tabel. 178 Arus Masuk Kas dari Aktivitas Operasi

Uraian	Tahun		Bertambah/ (Berkurang)
	2024	2023	
Arus Kas Masuk dari Aktivitas Operasi	1.202.539.373.498,20	983.324.076.415,03	219.215.297.083,17
Penerimaan Pajak Daerah	15.873.842.166,00	18.347.176.559,04	(2.473.334.393,04)
Penerimaan Retribusi Daerah	3.340.701.652,00	2.766.598.933,00	574.102.719,00
Penerimaan Hasil Pengelolaan Kekayaan Daerah yang Dipisahkan	4.333.141.058,83	27.049.142,65	4.306.091.916,18
Penerimaan Lain-Lain PAD yang Sah	42.533.480.783,37	38.870.170.107,34	3.663.310.676,03
Penerimaan Dana Bagi Hasil	357.358.284.202,00	191.068.698.189,00	166.289.586.013,00
Penerimaan Dana Alokasi Umum	489.386.842.111,00	457.131.088.950,00	32.255.753.161,00
Penerimaan Dana Alokasi Khusus - Fisik	63.547.299.982,00	52.417.638.397,00	11.129.661.585,00
Penerimaan Dana Alokasi Khusus - Non Fisik	80.159.059.804,00	83.915.805.092,00	(3.756.745.288,00)
Penerimaan Dana Insentif Daerah	14.664.300.000,00	0,00	14.664.300.000,00
Penerimaan Dana Desa	78.986.908.000,00	77.935.147.800,00	1.051.760.200,00
Penerimaan Bantuan Keuangan	45.874.819.182,00	60.819.703.245,00	(14.944.884.063,00)
Penerimaan Hibah	0,00	25.000.000,00	(25.000.000,00)
Penerimaan dari Pendapatan Lainnya	6.480.694.557,00	0,00	6.480.694.557,00

##### 5.5.1.2. Arus Keluar Kas dari Aktivitas Operasi

Arus Keluar Kas dari Aktivitas Operasi Tahun 2024 dan 2023 menunjukkan saldo masing-masing sebesar Rp1.015.496.094.648,45 dan Rp858.361.081.401,04 dengan rincian sebagai berikut.





Catatan atas Laporan Keuangan (Audited)  
Pemerintah Kabupaten Barito Timur  
Untuk Tahun yang Berakhir pada Tanggal 31 Desember 2024

Tabel. 179 Arus Keluar Kas dari Aktivitas Operasi

Uraian	Tahun		Bertambah/ (Berkurang)
	2024	2023	
<b>Arus Kas Keluar dari Aktivitas Operasi</b>	<b>1.015.496.094.648,45</b>	<b>858.361.081.401,04</b>	<b>157.135.013.247,41</b>
Pembayaran Pegawai	420.555.957.626,00	351.104.087.669,76	69.451.869.956,24
Pembayaran Barang dan Jasa	366.629.387.485,89	290.601.816.469,18	76.027.571.016,71
Pembayaran Subsidi	600.000.000,00	600.000.000,00	0,00
Pembayaran Belanja Hibah	59.550.488.960,56	50.754.619.535,10	8.795.869.425,46
Pembayaran Belanja Bantuan Sosial	1.188.390.000,00	2.421.780.000,00	(1.233.390.000,00)
Pembayaran Tak Terduga	1.404.472.148,00	2.533.187.200,00	(1.128.715.052,00)
Pembayaran Belanja Bantuan Keuangan antar Daerah Kabupaten/Kota	5.074.986.644,00	4.104.711.131,00	970.275.513,00
Pembayaran Belanja Bantuan Keuangan ke Daerah Provinsi	245.000.000,00	245.000.000,00	0,00
Pembayaran Belanja Bantuan Keuangan kepada Desa	160.247.411.784,00	155.995.879.396,00	4.251.532.388,00

#### 5.5.2. Arus Kas dari Aktivitas Investasi

Arus Kas ini mencerminkan penerimaan dan pengeluaran kas bruto dalam rangka perolehan dan pelepasan sumber daya ekonomi yang bertujuan untuk meningkatkan dan mendukung pelayanan Pemerintah Kabupaten Barito Timur kepada masyarakat di masa yang akan datang. Realisasi Arus Kas dari Aktivitas Investasi untuk periode yang berakhir 31 Desember 2024 dan 2023 masing-masing sebesar (Rp224.363.286.523,80) dan (Rp211.970.634.559,37).

Tabel. 180 Arus Kas dari Aktivitas Investasi

Uraian	Tahun		Bertambah/ (Berkurang)
	2024	2023	
<b>Arus Kas Bersih dari Aktivitas Investasi</b>	<b>(224.363.286.523,80)</b>	<b>(211.970.634.559,37)</b>	<b>(12.392.651.964,43)</b>
Jumlah Arus Kas Masuk	41.082.000,00	164.913.200,00	(123.831.200,00)
Jumlah Arus Kas Keluar	224.404.368.523,80	212.135.547.759,37	12.268.820.764,43

#### 5.5.2.1. Arus Masuk Kas dari Aktivitas Investasi

Arus Masuk Kas dari Aktivitas Investasi Tahun 2024 dan 2023 menunjukkan saldo masing-masing sebesar Rp41.082.000,00 dan Rp164.913.200,00 dengan rincian sebagai berikut.

Tabel. 181 Arus Masuk Kas dari Aktivitas Investasi

Uraian	Tahun		Bertambah/ (Berkurang)
	2024	2023	
<b>Arus Kas Masuk dari Aktivitas Investasi</b>	<b>41.082.000,00</b>	<b>164.913.200,00</b>	<b>(123.831.200,00)</b>
Pencairan Dana Cadangan	0,00	0,00	0,00
Penjualan atas Tanah	0,00	0,00	0,00
Penjualan atas Peralatan dan Mesin	0,00	152.913.200,00	(152.913.200,00)



Catatan atas Laporan Keuangan (Audited)  
Pemerintah Kabupaten Barito Timur  
Untuk Tahun yang Berakhir pada Tanggal 31 Desember 2024

Uraian	Tahun		Bertambah/ (Berkurang)
	2024	2023	
Penjualan atas Gedung dan Bangunan	0,00	0,00	0,00
Penjualan atas Jalan, Irigasi dan Jaringan	0,00	0,00	0,00
Penjualan Aset Tetap Lainnya	0,00	0,00	0,00
Penjualan Aset Lainnya	41.082.000,00	12.000.0000,00	29.082.000,00
Hasil Penjualan Kekayaan Lain yang Dipisahkan	0,00	0,00	0,00
Penerimaan Kembali Investasi	0,00	0,00	0,00

5.5.2.2. Arus Keluar dari Aktivitas Investasi

Arus Keluar Kas dari Aktivitas Investasi Tahun 2024 dan 2023 masing-masing senilai Rp224.404.368.523,80 dan Rp212.135.547.759,37, merupakan arus kas keluar dari aktivitas investasi atau Belanja Daerah yang dapat dikapitalisasi ke aset daerah atau Belanja Modal Pemerintah Daerah, dengan rincian sebagai berikut.

Tabel. 182 Arus Keluar Kas dari Aktivitas Investasi

Uraian	Tahun		Bertambah/ (Berkurang)
	2024	2023	
<b>Arus Kas Keluar dari Aktivitas Investasi</b>	<b>224.404.368.523,80</b>	<b>212.135.547.759,37</b>	<b>12.268.820.764,43</b>
Perolehan Tanah	928.648.700,00	0	928.648.700,00
Perolehan Peralatan dan Mesin	33.938.884.242,00	21.045.840.294,00	12.893.043.948,00
Perolehan Gedung dan Bangunan	46.280.221.340,21	41.140.779.038,98	5.139.442.301,23
Perolehan Jalan, Irigasi dan Jaringan	118.186.314.241,59	138.082.480.220,39	(19.896.165.978,80)
Perolehan Aset Tetap Lainnya	70.300.000,00	1.091.448.206,00	(1.021.148.206,00)
Penyertaan Modal Pemerintah Daerah	25.000.000.000,00	10.775.000.000,00	14.225.000.000,00

5.5.3. Arus Kas dari Aktivitas Pendanaan

Pada tahun 2024 dan 2023, tidak terdapat Arus Kas dari Aktivitas Pendanaan atau sebesar Rp0,00.

Tabel. 183 Arus Kas dari Aktivitas Pendanaan

Uraian	Tahun		Bertambah/ (Berkurang)
	2024	2023	
<b>Arus Kas Bersih dari Aktivitas Pendanaan</b>	<b>0,00</b>	<b>0,00</b>	<b>0,00</b>
Jumlah Arus Kas Masuk	0,00	0,00	0,00
Jumlah Arus Kas Keluar	0,00	0,00	0,00

5.5.4. Arus Kas dari Aktivitas Transitoris

Arus Kas dari Aktivitas Transitoris terdiri atas Arus Masuk Kas dari Aktivitas Transitoris, Arus Keluar Kas dari Aktivitas Transitoris dan Arus Kas Bersih dari Aktivitas Transitoris. Realisasi Arus Kas dari Aktivitas Transitoris untuk periode yang berakhir 31 Desember 2024 dan 2023 masing-masing sebesar (Rp7.820,00) dan Rp14.606,82.



Catatan atas Laporan Keuangan (Audited)  
Pemerintah Kabupaten Barito Timur  
Untuk Tahun yang Berakhir pada Tanggal 31 Desember 2024

Tabel. 184 Arus Kas dari Aktivitas Transitoris

Uraian	Tahun		Bertambah/ (Berkurang)
	2024	2023	
<b>Arus Kas Bersih dari Aktivitas Transitoris</b>	<b>(7.820,00)</b>	<b>14.606,82</b>	<b>(22.426,82)</b>
Jumlah Arus Kas Masuk	51.315.895.678,94	56.985.600.352,82	(5.669.704.673,88)
Jumlah Arus Kas Keluar	51.315.903.498,94	56.985.585.746,00	(5.669.682.247,06)

5.5.4.1. Arus Masuk Kas dari Aktivitas Transitoris

Arus Masuk Kas dari Aktivitas Transitoris adalah Penerimaan Perhitungan Fihak Ketiga (PFK) oleh Bendahara Umum Daerah (BUD) Tahun 2024 dan 2023 dan Kas di bendahara Penerimaan atas Jasa Giro.

Tabel. 185 Arus Masuk Kas dari Aktivitas Transitoris

Uraian	Tahun		Bertambah/ (Berkurang)
	2024	2023	
<b>Arus Kas Masuk dari Aktivitas Transitoris</b>	<b>51.315.895.678,94</b>	<b>56.985.600.352,82</b>	<b>(5.669.704.673,88)</b>
Penerimaan Perhitungan Fihak Ketiga (PFK)	51.315.895.678,94	56.985.600.352,82	(5.669.704.673,88)

5.5.4.2. Arus Keluar Kas dari Aktivitas Transitoris

Arus Keluar Kas dari Aktivitas Transitoris adalah Pengeluaran Perhitungan Fihak Ketiga (PFK) oleh Bendahara Umum Daerah (BUD) Tahun 2024 dan 2023.

Tabel. 186 Arus Keluar Kas dari Aktivitas Transitoris

Uraian	Tahun		Bertambah/ (Berkurang)
	2024	2023	
<b>Arus Kas Keluar dari Aktivitas Transitoris</b>	<b>51.315.903.498,94</b>	<b>56.985.585.746,00</b>	<b>(5.669.682.247,06)</b>
Pengeluaran Perhitungan Fihak Ketiga (PFK)	51.315.903.498,94	56.985.585.746,00	(5.669.682.247,06)

Penerimaan PFK dan Pengeluaran PFK berbeda sebesar (**Rp7.820,00**) disebabkan ada Kas di Bendahara Pengeluaran Kecamatan Awang yang merupakan PFK yang belum disetorkan oleh Bendahara Pengeluaran sampai dengan 31 Desember 2024.

5.5.5. Kenaikan/(Penurunan) Kas

Kenaikan/(Penurunan) Kas merupakan jumlah kenaikan/penurunan kas bersih dari arus kas bersih dari aktivitas operasi, aktivitas investasi, aktivitas pembiayaan dan aktivitas transitoris untuk tahun 2024 dan 2023 yang dirinci sebagai berikut.

Tabel. 187 Kenaikan/(Penurunan) Kas

Uraian	Tahun		Bertambah/ (Berkurang)
	2024	2023	
<b>Kenaikan/(Penurunan) Kas</b>	<b>(37.320.015.494,05)</b>	<b>(87.007.624.938,56)</b>	<b>49.687.609.444,51</b>
<b>Rincian Saldo Awal Kas Pemda Kab. Barito Timur</b>	<b>154.287.671.538,63</b>	<b>241.295.296.477,19</b>	<b>(87.007.624.938,56)</b>
Saldo Awal Kas di BUD	130.879.164.943,04	210.654.411.612,83	(79.775.246.669,79)
Saldo Awal Kas BLUD	22.345.698.167,97	30.573.109.149,40	(8.227.410.981,43)
Saldo Akhir Kas di Bendahara FKTP (JKN)	1.004.369.608,80	114.513,96	1.004.255.094,84
Saldo Akhir Kas di Bendahara BOS	44.551.858,00	14.750.701,00	29.801.157,00



Catatan atas Laporan Keuangan (Audited)  
Pemerintah Kabupaten Barito Timur  
Untuk Tahun yang Berakhir pada Tanggal 31 Desember 2024

Uraian	Tahun		Bertambah/ (Berkurang)
	2024	2023	
Saldo Kas di Bendahara Penerimaan	13.879.140,82	0,00	13.879.140,82
Saldo Kas di Bendahara Pengeluaran	7.820,00	52.910.500,00	(52.902.680,00)
<b>Rincian Saldo Akhir Kas Pemda Kab. Barito Timur</b>	<b>116.967.656.044,58</b>	<b>154.287.671.538,63</b>	<b>(37.320.015.494,05)</b>
Saldo Akhir Kas di Kas Daerah	105.595.712.036,20	130.879.164.943,04	(25.283.452.906,84)
Saldo Akhir Kas di BLUD	10.626.989.353,50	22.345.698.167,97	(11.718.708.814,47)
Saldo Akhir Kas di Bendahara FKTP (JKN)	11.805,80	1.004.369.608,80	(1.004.357.803,00)
Saldo Akhir Kas di Bendahara BOS	3.625.319,00	44.551.858,00	(40.926.539,00)
Saldo Kas di Bendahara Penerimaan	1.462.376,08	13.879.140,82	(12.416.764,74)
Saldo Kas di Bendahara Pengeluaran	19.694.771,00	7.820,00	19.686.951,00
Kas Dana BOK Puskesmas	720.160.383,00	0,00	720.160.383,00

Tabel. 188 Rincian Kas Per Sumber Dana

No.	Jenis Dana	Tahun 2024	Tahun 2023	Kenaikan/Penurunan
1	BOK Kabupaten/Dinas termasuk Pengawasan Obat dan Makanan	444.505.637,00	978.774.890,00	(534.269.253,00)
2	BOK Puskesmas	720.160.383,00	1.003.979.148,00	(283.818.765,00)
3	BOKB (DPPAKB)	57.930.150,00	507.549.000,00	(449.618.850,00)
4	Tamsil Guru (Disdik)	19.337.500,00	750.000,00	18.587.500,00
5	Tunjangan Khusus Guru (TKG) (Disdik)	15.896.028,00	96.112.728,00	(80.216.700,00)
6	Tunjangan Profesi Guru (TPG) (Disdik)	507.156.100,00	1.417.614.700,00	(910.458.600,00)
7	Dana Fasilitas Penanaman Modal (FPM)	33.293.243,00	36.541.500,00	(3.248.257,00)
8	Dana Insentif Daerah Reguler/DIDT/Insentif Fisikal	513.397.753,00	175.373.553,00	338.024.200,00
9	Dak Fisik	12.001.647.167,00	6.459.075.171,00	5.542.571.996,00
10	Dana Kapitasi JKN	11.805,80	390.460,80	(378.655,00)
11	Dana BOS	3.625.319,00	44.551.858,00	(40.926.539,00)
12	Kas di BLUD	10.626.989.353,50	22.345.698.167,97	(11.718.708.814,47)
13	DAU P3K	0,00	806.664.000,00	(806.664.000,00)
14	DAU Kelurahan	132.534.500,00	107.699.605,00	24.834.895,00
15	DAU Bidang Pendidikan	0,00	10.310.331.268,00	(10.310.331.268,00)
16	DAU Bidang Kesehatan	0,00	9.986.352.895,00	(9.986.352.895,00)
17	DAU Bidang Pekerjaan Umum	0,00	586.300,00	(586.300,00)
18	Dana Alokasi Umum	3.426.177.459,46	23.012.482.732,27	(19.586.305.272,81)
19	DBH Pusat	44.956.794.932,31	59.322.178.312,89	(14.365.383.380,58)
20	DDL (PAD, DBH Provinsi )	43.456.301.209,49	17.666.701.203,86	25.789.600.005,63
<b>Jumlah Rincian Silpa</b>		<b>116.915.758.540,56</b>	<b>154.279.407.493,79</b>	<b>(37.363.648.953,23)</b>

## 5.6. Laporan Perubahan Ekuitas

Laporan Perubahan Ekuitas merupakan laporan penghubung antara Laporan Operasional dengan Neraca dengan kenaikan atau penurunan ekuitas atas aktivitas operasional pada tahun pelaporan. Laporan Perubahan Ekuitas dapat dijelaskan sebagai berikut.

### 5.6.1. Ekuitas Awal

Ekuitas Awal berasal dari akumulasi Ekuitas tahun-tahun sebelumnya yang terdiri dari Ekuitas Dana Lancar, Ekuitas Dana Investasi dan Ekuitas Dana Cadangan yang merupakan Ekuitas Awal Tahun 2024 Sebesar Rp1.677.602.996.716,56.





*Catatan atas Laporan Keuangan (Audited)*  
*Pemerintah Kabupaten Barito Timur*  
*Untuk Tahun yang Berakhir pada Tanggal 31 Desember 2024*

**5.6.2. Surplus/(Defisit)-LO**

Nilai Surplus/(Defisit)-LO sebesar (Rp314.389.315.619,82) merupakan Surplus-LO yang menambah nilai ekuitas awal pada Tahun 2024.

**5.6.3. Lain-Lain**

Pada Tahun 2024 nilai Koreksi Ekuitas Lainnya sebesar (Rp5.079.498.909,00). Adapun rincian (Lain-Lain) yang merupakan koreksi Ekuitas, sebagaimana berikut.

**Tabel. 189 Koreksi Ekuitas**

No.	Jenis Koreksi Ekuitas	SKPD	Debet	Kredit
1	Penyesuaian pengurangan piutang Pajak Penerangan Jalan Sumber Lain	Bapenda		(543.174.191,00)
2	Penyesuaian pengurangan Piutang Retribusi Penyewaan Tanah dan Bangunan	Bapenda		(71.958.400,00)
3	Penyesuaian pengurangan Penyisihan Piutang Retribusi Jasa Pemakaian Kekayaan Daerah-Penyewaan Tanah dan Bangunan	Bapenda	8.857.500,00	
4	Penyesuaian Penambahan Tanah untuk Bangunan Tempat Kerja	Disdik	4.609.864.450,00	
5	Penyesuaian Penambahan Tanah untuk Bangunan Tempat Kerja	Distan	71.907.550,00	
6	Penyesuaian Penambahan Tanah untuk Bangunan Tempat Kerja	Setda	228.608.000,00	
7	Penyesuaian Penambahan Tanah untuk Bangunan Tempat Kerja	Kec. Benua Lima	642.560.000,00	
8	Penyesuaian Penambahan Tanah untuk Bangunan Tempat Kerja	Kec. Karusen Janang	45.030.000,00	
9	Penyesuaian Penambahan Tanah untuk Bangunan Tempat Kerja	Arsip	87.804.000,00	
	<b>Jumlah</b>		<b>5.694.631.500,00</b>	<b>(615.132.591,00)</b>
	<b>Nilai Koreksi Ekuitas (Lain-Lain)</b>			<b>5.079.498.909,00</b>

**5.6.4. Ekuitas Akhir**

Ekuitas Akhir Tahun 2024 sebesar Rp1.368.293.180.005,74 yang merupakan Nilai Ekuitas pada Neraca Per 31 Desember 2024.



## BAB VI

### PENJELASAN ATAS INFORMASI-INFORMASI NON KEUANGAN PEMERINTAH DAERAH

#### 6.1. Gambaran Umum Kabupaten Barito Timur

##### 6.1.1. Data Umum

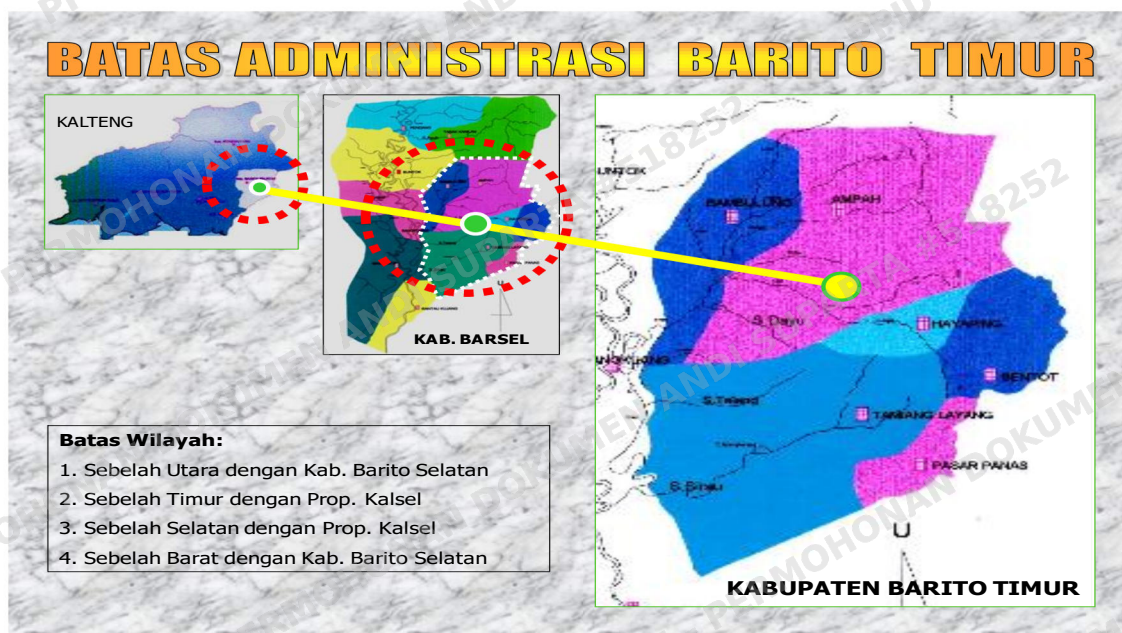
Kabupaten Barito Timur adalah salah satu Kabupaten dari 14 Kabupaten/Kota di Provinsi Kalimantan Tengah, Kabupaten Barito Timur dibentuk berdasarkan Undang-Undang Nomor 5 Tahun 2002 tentang Pembentukan Kabupaten Katingan, Kabupaten Seruyan, Kabupaten Sukamara, Kabupaten Lamandau, Kabupaten Gunung Mas, Kabupaten Pulang Pisau, Kabupaten Murung Raya dan Kabupaten Barito Timur di Provinsi Kalimantan Tengah (Lembaran Negara Republik Indonesia Tahun 2002 Nomor 18, Tambahan Lembaran Negara Republik Indonesia Nomor 4180);

##### 6.1.2. Geografis

Secara geografis Kabupaten Barito Timur berada di bagian timur Provinsi Kalimantan Tengah dan sebagai jalur lintas trans Kalimantan ke Provinsi Kalimantan Timur dan Kalimantan Selatan. Secara astronomis, wilayah Kabupaten Barito Timur terletak pada posisi  $114^{\circ}$  -  $115^{\circ}$  Bujur Timur dan  $1^{\circ} 2'$  Lintang Utara sampai  $2^{\circ} 5'$  Lintang Selatan. Secara administratif, Kabupaten Barito Timur memiliki batas wilayah sebagai berikut :

- 1) Sebelah Utara dengan Kabupaten Barito Selatan Provinsi Kalimantan Tengah;
- 2) Sebelah Timur dengan Kabupaten Tabalong Provinsi Kalimantan Selatan;
- 3) Sebelah Selatan dengan Kabupaten Tabalong Provinsi Kalimantan Selatan;
- 4) Sebelah Barat dengan Kabupaten Barito Selatan Provinsi Kalimantan Tengah.

Peta Wilayah dapat dilihat pada gambar berikut.



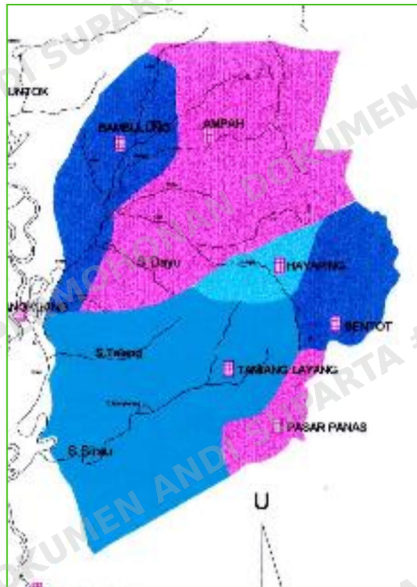
Luas wilayah Kabupaten Barito Timur sebesar 3.834 km<sup>2</sup> atau 2,5 % dari luas Provinsi Kalimantan Tengah 153.564 KM<sup>2</sup> yang terdiri dari 10 kecamatan . Kecamatan Dusun



Catatan atas Laporan Keuangan (Audited)  
Pemerintah Kabupaten Barito Timur  
Untuk Tahun yang Berakhir pada Tanggal 31 Desember 2024

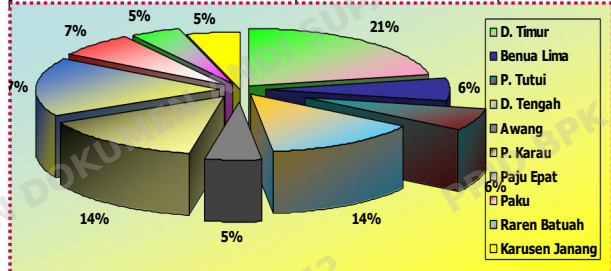
Timur dan Paju Epat merupakan dua kecamatan terluas, masing-masing 867,70 km<sup>2</sup> dan 664,30km<sup>2</sup>. Apabila kedua kecamatan ini dijumlahkan, luasnya mencapai 39,96% dari seluruh wilayah Kabupaten Barito Timur. Luas wilayah Kabupaten Barito Timur menurut Kecamatan dapat dilihat pada gambar berikut.

## LUAS WILAYAH KABUPATEN BARITO TIMUR



KABUPATEN BARITO TIMUR

Kecamatan 2003-2011	Luas Wilayah	( % )
1. Dusun Timur	867,70 Km <sup>2</sup>	22,63
2. Benua Lima	258,00 Km <sup>2</sup>	6,73
3. Patangkep Tutui	255,00 Km <sup>2</sup>	6,65
4. Dusun Tengah	549,00 Km <sup>2</sup>	14,32
5. Awang	203,00 Km <sup>2</sup>	5,29
6. Pematang Karau	579,00 Km <sup>2</sup>	15,10
7. Paku	272,00 Km <sup>2</sup>	7,09
8. Paju Epat	664,30 Km <sup>2</sup>	17,33
9. Raren Batuah	186,00 Km <sup>2</sup>	4,85
10. Karusen Janang		
Total Area	3.834,00 Km <sup>2</sup>	100,00



### 6.1.3. Topografis

Kondisi fisik wilayah Kabupaten Barito Timur pada bagian utara dan timur sebagian besar berada diwilayah daratan dengan tingkat ketinggian antara 0-50 meter di atas permukaan laut (DPL) dan tingkat kemiringan antara 0-8%, sedangkan pada bagian barat dan selatan terdiri atas daerah rawa. Berdasarkan fisiografi wilayah Kabupaten Barito Timur dapat digolongkan 4 (empat) bagian utama sebagai berikut:

- Hutan belantara seluas 146.765 Ha
- Rawa-rawa seluas 122.001 Ha.
- Sungai/Danau/Genangan air 10.467 Ha.
- Tanah lainnya 104.400 Ha.

Wilayah Barito Timur yang sebagian besar berada pada wilayah daratan dan perbukitan dengan tanah mineral, terutama ordo tanah Ultisol, Oxisol, Alfisol dan Mollisol pada lahan kering sebagian besar telah dimanfaatkan untuk pengembangan pertanian tanaman pangan (ladang) dan perkebunan (terutama kebun karet dan rotan). Adapun karakteristik iklim (curah hujan) di wilayah Kalimantan Tengah dan Kabupaten Barito Timur merupakan salah satu bagian wilayahnya (dengan asumsi bahwa kondisi secara umum iklim di wilayah Provinsi Kalimantan Tengah hampir sama), dengan karakteristik iklim sebagai berikut:





*Catatan atas Laporan Keuangan (Audited)*  
*Pemerintah Kabupaten Barito Timur*  
*Untuk Tahun yang Berakhir pada Tanggal 31 Desember 2024*

**Tabel. 190 Topografis Wilayah Barito Timur**

Uraian	Satuan	Nilai
Luas Wilayah	Km <sup>2</sup>	3.834
Temperatur	°C	36,8
Tekanan Udara	Mb	1.006,9
Kelembaban Relatif	Persen	79,5
Rata-Rata Curah Hujan/Bulan	Mm	207,0
Hari Hujan	Hari	191

#### **6.1.4. Demografis**

Penduduk Kabupaten Barito Timur tahun 2024 menurut data Dinas Kependudukan dan Pencatatan Sipil Kabupaten Barito Timur adalah sebanyak 118.665 jiwa, terdiri atas 60.804 laki-laki dan 57.861 perempuan. Jumlah Penduduk Kabupaten Barito Timur mengalami kenaikan dibandingkan tahun 2023 yang berjumlah 116.664 jiwa. Sebaran per kecamatan berdasarkan jenis kelamin dapat dilihat pada tabel berikut.

**Tabel. 191 Demografis Penduduk Kabupaten Barito Timur Tahun 2024**

No.	Kecamatan	Laki-Laki	Perempuan	Jumlah
1	Dusun Timur	15.012	14.576	29.588
2	Banua Lima	3.416	3.212	6.628
3	Patangkep Tutui	3.749	3.526	7.275
4	Awang	3.276	3.142	6.418
5	Dusun Tengah	12.847	12.369	25.216
6	Pematang Karau	6.876	6.429	13.305
7	Paju Epat	3.502	3.253	6.755
8	Raren Batuah	4.556	4.304	8.860
9	Paku	4.764	4.416	9.180
10	Karusen Janang	2.806	2.634	5.440
<b>Jumlah</b>		<b>60.804</b>	<b>57.861</b>	<b>118.665</b>

## **6.2. Gambaran Aparatur Sipil Negara (ASN) di Kabupaten Barito Timur**

### **6.2.1. Data Pegawai Negeri Sipil (PNS)**

Jumlah Pegawai Negeri Sipil dilingkungan Pemerintah Kabupaten Barito Timur tahun 2024 berjumlah 3.213 Orang terdiri dari:

- 1.387 Pegawai Laki-Laki atau 43,16%
- 1.826 Pegawai Perempuan atau 56,84%

Rincian dapat dilihat pada tabel dibawah:





Catatan atas Laporan Keuangan (Audited)  
Pemerintah Kabupaten Barito Timur  
Untuk Tahun yang Berakhir pada Tanggal 31 Desember 2024

Tabel. 192 Jumlah Pegawai PNS Barito Timur

JUMLAH PEGAWAI NEGERI SIPIL DAERAH MENURUT TINGKAT  
KEPANGKATAN DAN JENIS KELAMIN DI KABUPATEN BARITO TIMUR TAHUN 2023-2024

NO	PANGKAT/GOLONGAN/RUAN G	2023			2024		
		LAKI-LAKI	PEREMPUAN	JUMLAH	LAKI-LAKI	PEREMPUAN	JUMLAH
1	I/A (Juru Muda)	2		2	2		2
2	I/B (Juru Muda Tingkat I)	1		1	1		1
3	I/C (Juru)	3		3	3		3
4	I/D (Juru Tingkat I)	9		9	8		8
	<b>Jumlah Golongan I</b>	<b>15</b>	<b>-</b>	<b>15</b>	<b>14</b>	<b>-</b>	<b>14</b>
5	II/A (Pengatur Muda)	10	6	16	10	6	16
6	II/B (Pengatur Muda Tingkat I)	21	12	33	19	10	29
7	II/C (Pengatur)	63	91	154	46	52	98
8	II/D (Pengatur Tingkat I)	133	58	191	117	83	200
	<b>Jumlah Golongan II</b>	<b>227</b>	<b>167</b>	<b>394</b>	<b>192</b>	<b>151</b>	<b>343</b>
9	III/A (Penata Muda)	203	243	446	195	178	373
10	III/B (Penata Muda Tingkat I)	167	315	482	182	345	527
11	III/C (Penata)	215	336	551	209	325	534
12	III/D (Penata Tingkat I)	303	401	704	299	431	730
	<b>Jumlah Golongan III</b>	<b>888</b>	<b>1.295</b>	<b>2.183</b>	<b>885</b>	<b>1.279</b>	<b>2.164</b>
13	IV/A (Pembina)	155	207	362	142	184	326
14	IV/B (Pembina Tingkat I)	151	227	378	127	199	326
15	IV/C (Pembina Utama Muda)	18	3	21	26	13	39
16	IV/D (Pembina Utama Madya)	1		1	1		1
17	IV/E (Pembina Utama)						
	<b>Jumlah Golongan IV</b>	<b>325</b>	<b>437</b>	<b>762</b>	<b>296</b>	<b>396</b>	<b>692</b>
	<b>Jumlah Total</b>	<b>1.455</b>	<b>1.899</b>	<b>3.354</b>	<b>1.387</b>	<b>1.826</b>	<b>3.213</b>

Banyaknya Pegawai Negeri Sipil (PNS) Daerah Barito Timur Tahun 2024 mengalami penurunan sebanyak 3,32% dibandingkan Tahun 2023 dari 3.354 orang menjadi 3.213 orang. Penurunan jumlah ini disebabkan mutasi pegawai keluar daerah, pensiun dan meninggal dunia. Berdasarkan kepangkatan, PNS Daerah terbanyak yaitu 2.164 orang Golongan III, Golongan IV 692 orang, Golongan II 343 orang, dan Golongan I sebanyak 14 orang. Berikut rincian jumlah PNS menurut tingkat pendidikan dan jenis kelamin tahun 2023-2024.



Catatan atas Laporan Keuangan (Audited)  
Pemerintah Kabupaten Barito Timur  
Untuk Tahun yang Berakhir pada Tanggal 31 Desember 2024

Tabel. 193 Jumlah Pegawai PNS Barito Timur Menurut Tingkat Pendidikan

JUMLAH PEGAWAI NEGERI SIPIL DAERAH MENURUT TINGKAT PENDIDIKAN DAN JENIS KELAMIN TAHUN 2023-2024						
TINGKAT PENDIDIKAN	2023			2024		
	LAKI-LAKI	PEREMPUAN	JUMLAH	LAKI-LAKI	PEREMPUAN	JUMLAH
Sampai dengan SD	9	3	12	7		7
SLTP/Sederajat	20	3	23	19	3	22
SMA/Sederajat	277	136	413	262	123	385
Diploma I/Akta I	1	6	7	1	5	6
Diploma II/Akta II	36	49	85	26	41	67
Diploma III/Akta III	118	282	400	116	266	382
Diploma IV/Akta IV	20	34	54	25	38	63
Tingkat Sarjana/S1	801	1228	2029	761	1.188	1.949
Tingkat Pasca Sarjana/S2	173	158	331	170	162	332
Tingkat Doktor/Ph.D/S3	0	0	0	-	-	-
Jumlah	1.455	1.899	3.354	1.387	1.826	3.213

6.2.2. Data Pegawai Pemerintah dengan Perjanjian Kerja (PPPK)

Jumlah Pegawai Pemerintah dengan Perjanjian Kerja per 31 Desember 2024 adalah sebanyak 852 Orang dengan komposisi sebagai berikut.

Tabel. 194 Jumlah PPPK Barito Timur

Jabatan	Laki-Laki	Perempuan	Total
Guru	112	469	581
Tenaga Kesehatan	47	204	251
Penyuluh Pertanian	9	11	20
Total	168	684	852



## BAB VII PENUTUP

### 7.1. Kesimpulan

Laporan keuangan dimaksud paling sedikit meliputi Laporan Realisasi Anggaran, Neraca, Laporan Arus Kas, Laporan Operasional, Laporan Perubahan SAL, Laporan Perubahan Ekuitas dan Catatan atas Laporan Keuangan yang dilampiri dengan ikhtisar laporan keuangan BUMD serta BLUD. Laporan Keuangan sebagaimana dimaksud disajikan sesuai dengan Standar Akuntansi Pemerintahan. Periode Akuntansi dan Pelaporan 01 Januari 2024 sampai dengan 31 Desember 2024.

### 7.2. Ikhtisar Laporan Keuangan

#### 7.2.1. Ikhtisar Laporan Realisasi Anggaran

- Realisasi Pendapatan Daerah Tahun Anggaran 2024 sebesar Rp1.202.580.455.498,20;
- Realisasi Belanja dan Transfer Daerah Tahun Anggaran 2024 sebesar Rp1.214.900.463.172,25
- Pembiayaan dibagi menjadi Penerimaan Pembiayaan, Pengeluaran Pembiayaan dan Pembiayaan Netto:
  - Realisasi Penerimaan Pembiayaan Tahun Anggaran 2024 untuk Penggunaan SiLPA sebesar Rp154.235.766.214,61
  - Realisasi Pengeluaran Pembiayaan Tahun Anggaran 2024 sebesar Rp25.000.000.000,00
  - Realisasi Pembiayaan Netto Tahun Anggaran 2024 sebesar Rp129.235.766.214,61
  - Sisa Lebih Pembiayaan Anggaran Tahun Berkenaan (SiLPA) Per 31 Desember 2024 adalah sebesar Rp116.915.758.540,56

#### 7.2.2. Ikhtisar Laporan Perubahan Saldo Anggaran Lebih

- Saldo Anggaran Lebih Awal Rp154.279.407.493,79
- Penggunaan SAL sebagai Penerimaan Pembiayaan Tahun Berjalan adalah sebesar Rp154.279.407.493,79
- Sisa Lebih/Kurang Pembiayaan Anggaran (SiLPA/SIKPA) Rp116.959.399.819,74
- Koreksi Kesalahan Pembukuan Tahun Sebelumnya Rp(43.641.279,18)
- Saldo Anggaran Lebih Akhir **Rp116.915.758.540,56**

#### 7.2.3. Ikhtisar Neraca

- Jumlah Aset per 31 Desember 2024 adalah Rp1.371.148.190.848,60.
- Jumlah Kewajiban per 31 Desember 2024 adalah Rp2.855.010.842,86.
- Jumlah Ekuitas per 31 Desember 2024 adalah Rp1.368.293.180.005,74



#### 7.2.4. Ikhtisar Laporan Operasional

a)	Pendapatan	Rp1.068.514.584.698,20
b)	Beban	Rp1.382.929.530.174,02
c)	Surplus Non Operasional	Rp25.629.856,00
d)	Surplus/(Defisit) – LO	Rp(314.389.315.619,82)

#### 7.2.5. Ikhtisar Laporan Arus Kas

Laporan Arus Kas Per 31 Desember 2024 menunjukkan posisi Kas Pemerintah Kabupaten Barito Timur adalah sebesar Rp116.967.656.044,58

#### 7.2.6. Ikhtisar Laporan Perubahan Ekuitas

a)	Ekuitas Awal	Rp1.677.602.996.716,56
b)	Surplus/(Defisit) – LO	Rp(314.389.315.619,82)
c)	Lain-Lain	Rp5.079.498.909,00
d)	Ekuitas Akhir	<b>Rp1.368.293.180.005,74</b>

Bupati Barito Timur,





# LAMPIRAN

**RINGKASAN PENERIMAAN DAN PENYALURAN DANA DESA TA. 2024**  
**KABUPATEN BARITO TIMUR**

A. Rekapitulasi SP2D yang berisikan uraian dan nilai Penyaluran Dana dari RKUN ke RKUDdes

(dalam rupiah)

NO.	NAMA DESA	NOMOR SP2D			Keterangan
		Nomor	Tanggal	Nilai	
1	Dayu	240801301000981	06 Maret 2024	160.928.000,00	Nonearmark Tahap 1
2	Ipu Mea	240801301000981	06 Maret 2024	137.824.400,00	Nonearmark Tahap 1
3	Kandris	240801301000981	06 Maret 2024	29.497.200,00	Nonearmark Tahap 1
4	Lagan	240801301000981	06 Maret 2024	119.941.600,00	Nonearmark Tahap 1
5	Putut Tawuluh	240801301000981	06 Maret 2024	174.210.800,00	Nonearmark Tahap 1
6	Simpang Naneng	240801301000981	06 Maret 2024	25.374.000,00	Nonearmark Tahap 1
7	Wuran	240801301000981	06 Maret 2024	139.546.800,00	Nonearmark Tahap 1
8	Bagok	240801301001040	07 Maret 2024	168.315.200,00	Nonearmark Tahap 1
9	Bamban	240801301001040	07 Maret 2024	224.500.800,00	Nonearmark Tahap 1
10	Gudang Seng	240801301001040	07 Maret 2024	147.258.400,00	Nonearmark Tahap 1
11	Tewah Pupuh	240801301001040	07 Maret 2024	250.618.000,00	Nonearmark Tahap 1
12	Banyu Landas	240801301001042	07 Maret 2024	160.374.400,00	Nonearmark Tahap 1
13	Ampah II	240801301001246	18 Maret 2024	145.829.600,00	Nonearmark Tahap 1
14	Ampari Bura	240801301001246	18 Maret 2024	164.362.400,00	Nonearmark Tahap 1
15	Bangkirayen	240801301001246	18 Maret 2024	125.255.200,00	Nonearmark Tahap 1
16	Bentot	240801301001246	18 Maret 2024	383.674.200,00	Nonearmark Tahap 1
17	Batang Nalong	240801301001246	18 Maret 2024	168.291.200,00	Nonearmark Tahap 1
18	Danau	240801301001246	18 Maret 2024	76.880.800,00	Nonearmark Tahap 1
19	Didi	240801301001246	18 Maret 2024	120.602.400,00	Nonearmark Tahap 1
20	Gumpa	240801301001246	18 Maret 2024	172.172.800,00	Nonearmark Tahap 1
21	Haringen	240801301001246	18 Maret 2024	273.795.200,00	Nonearmark Tahap 1
22	Hayaping	240801301001246	18 Maret 2024	131.700.000,00	Nonearmark Tahap 1
23	Jaar	240801301001246	18 Maret 2024	294.982.800,00	Nonearmark Tahap 1
24	Janah Jari	240801301001246	18 Maret 2024	181.250.000,00	Nonearmark Tahap 1
25	Janah Mansiwui	240801301001246	18 Maret 2024	21.500.400,00	Nonearmark Tahap 1
26	Jango	240801301001246	18 Maret 2024	62.439.200,00	Nonearmark Tahap 1
27	Jaweten	240801301001246	18 Maret 2024	177.463.200,00	Nonearmark Tahap 1
28	Kambitin	240801301001246	18 Maret 2024	124.164.800,00	Nonearmark Tahap 1
29	Kotam	240801301001246	18 Maret 2024	204.786.800,00	Nonearmark Tahap 1
30	Lalap	240801301001246	18 Maret 2024	113.461.200,00	Nonearmark Tahap 1
31	Mangkarap	240801301001246	18 Maret 2024	195.081.200,00	Nonearmark Tahap 1
32	Matarah	240801301001246	18 Maret 2024	178.218.800,00	Nonearmark Tahap 1
33	Mawani	240801301001246	18 Maret 2024	145.276.000,00	Nonearmark Tahap 1
34	Muara Awang	240801301001246	18 Maret 2024	289.534.000,00	Nonearmark Tahap 1
35	Netampin	240801301001246	18 Maret 2024	152.030.800,00	Nonearmark Tahap 1
36	Pulau Padang	240801301001246	18 Maret 2024	153.184.400,00	Nonearmark Tahap 1
37	Putai	240801301001246	18 Maret 2024	231.839.200,00	Nonearmark Tahap 1
38	Ramania	240801301001246	18 Maret 2024	156.884.800,00	Nonearmark Tahap 1
39	Rodok	240801301001246	18 Maret 2024	100.150.800,00	Nonearmark Tahap 1
40	Saing	240801301001246	18 Maret 2024	94.968.800,00	Nonearmark Tahap 1
41	Sarapat	240801301001246	18 Maret 2024	91.429.600,00	Nonearmark Tahap 1
42	Sumber Garunggung	240801301001246	18 Maret 2024	171.687.600,00	Nonearmark Tahap 1
43	Tangkan	240801301001246	18 Maret 2024	180.879.600,00	Nonearmark Tahap 1
44	Wungkur Nanakan	240801301001246	18 Maret 2024	62.495.200,00	Nonearmark Tahap 1
45	Ampari	240801301001277	19 Maret 2024	81.648.400,00	Nonearmark Tahap 1
46	Apar Batu	240801301001277	19 Maret 2024	178.970.400,00	Nonearmark Tahap 1
47	Biwan	240801301001277	19 Maret 2024	123.387.200,00	Nonearmark Tahap 1
48	Pianggu	240801301001277	19 Maret 2024	80.513.600,00	Nonearmark Tahap 1
49	Pinang Tunggal	240801301001277	19 Maret 2024	66.081.600,00	Nonearmark Tahap 1
50	Malintut	240801301001325	20 Maret 2024	159.558.800,00	Nonearmark Tahap 1
51	Muru Duyung	240801301001325	20 Maret 2024	150.781.600,00	Nonearmark Tahap 1
52	Sibung	240801301001325	20 Maret 2024	219.944.800,00	Nonearmark Tahap 1
53	Sumber Rejo	240801301001325	20 Maret 2024	180.418.800,00	Nonearmark Tahap 1
54	Tangkum	240801301001325	20 Maret 2024	168.844.400,00	Nonearmark Tahap 1
55	Tumpang Ulung	240801301001325	20 Maret 2024	177.046.400,00	Nonearmark Tahap 1
56	Bararawa	240801301001350	21 Maret 2024	74.920.000,00	Nonearmark Tahap 1
57	Baruyan	240801301001350	21 Maret 2024	146.089.600,00	Nonearmark Tahap 1
58	Batuah	240801301001350	21 Maret 2024	384.326.400,00	Nonearmark Tahap 1
59	Ketab	240801301001350	21 Maret 2024	168.986.400,00	Nonearmark Tahap 1

**RINGKASAN PENERIMAAN DAN PENYALURAN DANA DESA TA. 2024**  
**KABUPATEN BARITO TIMUR**

A. Rekapitulasi SP2D yang berisikan uraian dan nilai Penyaluran Dana dari RKUN ke RKUDdes

(dalam rupiah)

NO.	NAMA DESA	NOMOR SP2D			Keterangan
		Nomor	Tanggal	Nilai	
60	Luau Jawuk	240801301001350	21 Maret 2024	264.762.000,00	Nonearmark Tahap 1
61	Nagaleah	240801301001350	21 Maret 2024	209.811.200,00	Nonearmark Tahap 1
62	Pangkan	240801301001350	21 Maret 2024	149.976.800,00	Nonearmark Tahap 1
63	Puri	240801301001350	21 Maret 2024	141.821.600,00	Nonearmark Tahap 1
64	Simpang Bingkuang	240801301001350	21 Maret 2024	237.651.200,00	Nonearmark Tahap 1
65	Tuyau	240801301001350	21 Maret 2024	69.648.400,00	Nonearmark Tahap 1
66	Lampeong	240801301001375	25 Maret 2024	140.442.000,00	Nonearmark Tahap 1
67	Pulau Patai	240801301001375	25 Maret 2024	202.580.400,00	Nonearmark Tahap 1
68	Runggu Raya	240801301001375	25 Maret 2024	238.013.600,00	Nonearmark Tahap 1
69	Sumur	240801301001375	25 Maret 2024	178.459.600,00	Nonearmark Tahap 1
70	Unsum	240801301001375	25 Maret 2024	164.330.800,00	Nonearmark Tahap 1
71	Dorong	240801301001444	26 Maret 2024	170.842.400,00	Nonearmark Tahap 1
72	Kandris	240801301001444	26 Maret 2024	147.067.600,00	Nonearmark Tahap 1
73	Karang Langit	240801301001444	26 Maret 2024	76.287.600,00	Nonearmark Tahap 1
74	Lebo	240801301001444	26 Maret 2024	54.907.600,00	Nonearmark Tahap 1
75	Lenggang	240801301001444	26 Maret 2024	178.184.000,00	Nonearmark Tahap 1
76	Maragut	240801301001444	26 Maret 2024	12.044.800,00	Nonearmark Tahap 1
77	Balawa	240801301001443	26 Maret 2024	198.584.000,00	Nonearmark Tahap 1
78	Bambulung	240801301001443	26 Maret 2024	164.853.600,00	Nonearmark Tahap 1
79	Bantai Napu	240801301001443	26 Maret 2024	206.787.200,00	Nonearmark Tahap 1
80	Kali Napu	240801301001443	26 Maret 2024	139.092.800,00	Nonearmark Tahap 1
81	Kupang Bersih	240801301001443	26 Maret 2024	215.499.600,00	Nonearmark Tahap 1
82	Matabu	240801301001443	26 Maret 2024	402.932.400,00	Nonearmark Tahap 1
83	Patung	240801301001443	26 Maret 2024	186.500.800,00	Nonearmark Tahap 1
84	Siong	240801301001443	26 Maret 2024	157.366.800,00	Nonearmark Tahap 1
85	Tampu Langit	240801301001443	26 Maret 2024	191.774.000,00	Nonearmark Tahap 1
86	Maipe	240801301001479	27 Maret 2024	172.273.600,00	Nonearmark Tahap 1
87	Murutuwu	240801301001479	27 Maret 2024	182.374.000,00	Nonearmark Tahap 1
88	Turan Amis	240801301001479	27 Maret 2024	268.297.600,00	Nonearmark Tahap 1
89	Paku Beto	240801301001621	02 April 2025	148.493.200,00	Nonearmark Tahap 1
90	Tampa	240801301001621	02 April 2025	179.901.600,00	Nonearmark Tahap 1
91	Gandrung	240801301001621	02 April 2025	196.237.600,00	Nonearmark Tahap 1
92	Kalamus	240801301001621	02 April 2025	157.675.200,00	Nonearmark Tahap 1
93	Kupang Baru	240801301001621	02 April 2025	126.302.800,00	Nonearmark Tahap 1
94	Magantis	240801301001744	04 April 2025	205.867.200,00	Nonearmark Tahap 1
95	Tarinsing	240801301001744	04 April 2025	156.654.000,00	Nonearmark Tahap 1
96	Harara	240801301001748	04 April 2025	146.962.800,00	Nonearmark Tahap 1
97	Juru Banu	240801301001785	04 April 2025	275.888.400,00	Nonearmark Tahap 1
98	Telang	240801301001785	04 April 2025	218.248.000,00	Nonearmark Tahap 1
99	Muara Palantau	240801301001824	17 April 2025	113.216.400,00	Nonearmark Tahap 1
100	Telang Baru	240801301002215	06 Mei 2024	67.258.000,00	Nonearmark Tahap 1
101	Dayu	240801301000980	06 Maret 2024	235.424.400,00	Earmark Tahap 1
102	Ipu Mea	240801301000980	06 Maret 2024	229.427.400,00	Earmark Tahap 1
103	Kandris	240801301000980	06 Maret 2024	317.257.800,00	Earmark Tahap 1
104	Lagan	240801301000980	06 Maret 2024	231.430.200,00	Earmark Tahap 1
105	Putut Tawuluh	240801301000980	06 Maret 2024	136.785.600,00	Earmark Tahap 1
106	Simpang Naneng	240801301000980	06 Maret 2024	347.673.000,00	Earmark Tahap 1
107	Wuran	240801301000980	06 Maret 2024	215.226.000,00	Earmark Tahap 1
108	Bagok	240801301001041	07 Maret 2024	184.195.200,00	Earmark Tahap 1
109	Bamban	240801301001041	07 Maret 2024	241.125.600,00	Earmark Tahap 1
110	Gudang Seng	240801301001041	07 Maret 2024	143.505.000,00	Earmark Tahap 1
111	Tewah Pupuh	240801301001041	07 Maret 2024	218.144.400,00	Earmark Tahap 1
112	Banyu Landas	240801301001043	07 Maret 2024	146.315.400,00	Earmark Tahap 1
113	Dusun Tengah	240801301001245	18 Maret 2024	192.130.200,00	Earmark Tahap 1
114	Patangkep Tutui	240801301001245	18 Maret 2024	227.708.400,00	Earmark Tahap 1
115	Awang	240801301001245	18 Maret 2024	212.679.600,00	Earmark Tahap 1
116	Patangkep Tutui	240801301001245	18 Maret 2024	246.670.200,00	Earmark Tahap 1
117	Patangkep Tutui	240801301001245	18 Maret 2024	117.405.600,00	Earmark Tahap 1
118	Awang	240801301001245	18 Maret 2024	248.674.800,00	Earmark Tahap 1

**RINGKASAN PENERIMAAN DAN PENYALURAN DANA DESA TA. 2024**  
**KABUPATEN BARITO TIMUR**

A. Rekapitulasi SP2D yang berisikan uraian dan nilai Penyaluran Dana dari RKUN ke RKUDdes

(dalam rupiah)

NO.	NAMA DESA	NOMOR SP2D			Keterangan
		Nomor	Tanggal	Nilai	
119	Dusun Timur	240801301001245	18 Maret 2024	238.500.600,00	Earmark Tahap 1
120	Dusun Timur	240801301001245	18 Maret 2024	174.222.000,00	Earmark Tahap 1
121	Dusun Timur	240801301001245	18 Maret 2024	166.798.800,00	Earmark Tahap 1
122	Awang	240801301001245	18 Maret 2024	209.681.400,00	Earmark Tahap 1
123	Dusun Timur	240801301001245	18 Maret 2024	327.992.400,00	Earmark Tahap 1
124	Awang	240801301001245	18 Maret 2024	165.136.200,00	Earmark Tahap 1
125	Awang	240801301001245	18 Maret 2024	337.433.400,00	Earmark Tahap 1
126	Patangkep Tutui	240801301001245	18 Maret 2024	348.508.800,00	Earmark Tahap 1
127	Dusun Timur	240801301001245	18 Maret 2024	191.133.600,00	Earmark Tahap 1
128	Patangkep Tutui	240801301001245	18 Maret 2024	174.441.600,00	Earmark Tahap 1
129	Patangkep Tutui	240801301001245	18 Maret 2024	176.197.200,00	Earmark Tahap 1
130	Patangkep Tutui	240801301001245	18 Maret 2024	275.230.800,00	Earmark Tahap 1
131	Dusun Timur	240801301001245	18 Maret 2024	143.374.200,00	Earmark Tahap 1
132	Dusun Timur	240801301001245	18 Maret 2024	171.709.800,00	Earmark Tahap 1
133	Patangkep Tutui	240801301001245	18 Maret 2024	179.304.000,00	Earmark Tahap 1
134	Dusun Tengah	240801301001245	18 Maret 2024	214.432.800,00	Earmark Tahap 1
135	Dusun Tengah	240801301001245	18 Maret 2024	299.916.000,00	Earmark Tahap 1
136	Patangkep Tutui	240801301001245	18 Maret 2024	126.672.000,00	Earmark Tahap 1
137	Dusun Tengah	240801301001245	18 Maret 2024	224.235.000,00	Earmark Tahap 1
138	Patangkep Tutui	240801301001245	18 Maret 2024	180.172.800,00	Earmark Tahap 1
139	Dusun Tengah	240801301001245	18 Maret 2024	305.905.800,00	Earmark Tahap 1
140	Dusun Tengah	240801301001245	18 Maret 2024	265.002.000,00	Earmark Tahap 1
141	Dusun Timur	240801301001245	18 Maret 2024	306.397.800,00	Earmark Tahap 1
142	Dusun Tengah	240801301001245	18 Maret 2024	194.995.800,00	Earmark Tahap 1
143	Awang	240801301001245	18 Maret 2024	161.055.000,00	Earmark Tahap 1
144	Awang	240801301001245	18 Maret 2024	314.939.400,00	Earmark Tahap 1
145	Awang	240801301001278	19 Maret 2024	273.768.600,00	Earmark Tahap 1
146	Awang	240801301001278	19 Maret 2024	193.417.800,00	Earmark Tahap 1
147	Awang	240801301001278	19 Maret 2024	193.735.200,00	Earmark Tahap 1
148	Awang	240801301001278	19 Maret 2024	295.943.400,00	Earmark Tahap 1
149	Pematang Karau	240801301001278	19 Maret 2024	311.999.400,00	Earmark Tahap 1
150	Malintut	240801301001326	20 Maret 2024	172.727.400,00	Earmark Tahap 1
151	Muru Duyung	240801301001326	20 Maret 2024	156.480.000,00	Earmark Tahap 1
152	Sibung	240801301001326	20 Maret 2024	251.618.400,00	Earmark Tahap 1
153	Sumber Rejo	240801301001326	20 Maret 2024	154.768.800,00	Earmark Tahap 1
154	Tangkum	240801301001326	20 Maret 2024	169.053.000,00	Earmark Tahap 1
155	Tumpung Ulung	240801301001326	20 Maret 2024	148.680.000,00	Earmark Tahap 1
156	Bararawa	240801301001351	21 Maret 2024	343.554.600,00	Earmark Tahap 1
157	Baruyan	240801301001351	21 Maret 2024	192.456.000,00	Earmark Tahap 1
158	Batuah	240801301001351	21 Maret 2024	187.876.200,00	Earmark Tahap 1
159	Ketab	240801301001351	21 Maret 2024	229.855.800,00	Earmark Tahap 1
160	Luau Jawuk	240801301001351	21 Maret 2024	172.561.200,00	Earmark Tahap 1
161	Nagaleah	240801301001351	21 Maret 2024	129.079.800,00	Earmark Tahap 1
162	Pangkan	240801301001351	21 Maret 2024	337.708.200,00	Earmark Tahap 1
163	Puri	240801301001351	21 Maret 2024	180.747.000,00	Earmark Tahap 1
164	Simpang Bingkuang	240801301001351	21 Maret 2024	211.988.400,00	Earmark Tahap 1
165	Tuyau	240801301001351	21 Maret 2024	344.556.600,00	Earmark Tahap 1
166	Lampeong	240801301001374	25 Maret 2024	234.074.400,00	Earmark Tahap 1
167	Pulau Patai	240801301001374	25 Maret 2024	183.106.800,00	Earmark Tahap 1
168	Runggu Raya	240801301001374	25 Maret 2024	238.029.000,00	Earmark Tahap 1
169	Sumur	240801301001374	25 Maret 2024	139.167.000,00	Earmark Tahap 1
170	Unsum	240801301001374	25 Maret 2024	151.950.600,00	Earmark Tahap 1
171	Dorong	240801301001445	26 Maret 2024	159.338.400,00	Earmark Tahap 1
172	Kandris	240801301001445	26 Maret 2024	241.729.800,00	Earmark Tahap 1
173	Karang Langit	240801301001445	26 Maret 2024	298.065.000,00	Earmark Tahap 1
174	Lebo	240801301001445	26 Maret 2024	374.534.400,00	Earmark Tahap 1
175	Lenggang	240801301001445	26 Maret 2024	139.264.200,00	Earmark Tahap 1
176	Maragut	240801301001445	26 Maret 2024	401.756.400,00	Earmark Tahap 1
177	Balawa	240801301001442	26 Maret 2024	189.163.200,00	Earmark Tahap 1



**RINGKASAN PENERIMAAN DAN PENYALURAN DANA DESA TA. 2024**  
**KABUPATEN BARITO TIMUR**

A. Rekapitulasi SP2D yang berisikan uraian dan nilai Penyaluran Dana dari RKUN ke RKUDdes

(dalam rupiah)

NO.	NAMA DESA	NOMOR SP2D			Keterangan
		Nomor	Tanggal	Nilai	
178	Bambulung	240801301001442	26 Maret 2024	249.309.600,00	Earmark Tahap 1
179	Bantai Napu	240801301001442	26 Maret 2024	230.677.200,00	Earmark Tahap 1
180	Kali Napu	240801301001442	26 Maret 2024	191.359.800,00	Earmark Tahap 1
181	Kupang Bersih	240801301001442	26 Maret 2024	190.912.800,00	Earmark Tahap 1
182	Matabu	240801301001442	26 Maret 2024	198.991.200,00	Earmark Tahap 1
183	Patung	240801301001442	26 Maret 2024	117.585.000,00	Earmark Tahap 1
184	Siong	240801301001442	26 Maret 2024	185.298.000,00	Earmark Tahap 1
185	Tampu Langit	240801301001442	26 Maret 2024	156.800.400,00	Earmark Tahap 1
186	Maipe	240801301001478	27 Maret 2024	126.235.200,00	Earmark Tahap 1
187	Murutuwu	240801301001478	27 Maret 2024	167.885.400,00	Earmark Tahap 1
188	Turan Amis	240801301001478	27 Maret 2024	183.411.600,00	Earmark Tahap 1
189	Paku Beto	240801301001620	02 April 2024	165.132.600,00	Earmark Tahap 1
190	Tampa	240801301001620	02 April 2024	161.734.800,00	Earmark Tahap 1
191	Gandrung	240801301001619	02 April 2024	152.926.200,00	Earmark Tahap 1
192	Kalamus	240801301001619	02 April 2024	231.928.200,00	Earmark Tahap 1
193	Kupang Baru	240801301001619	02 April 2024	215.819.400,00	Earmark Tahap 1
194	Magantis	240801301001750	04 April 2024	153.730.800,00	Earmark Tahap 1
195	Tarinsing	240801301001750	04 April 2024	122.218.200,00	Earmark Tahap 1
196	Harara	240801301001749	04 April 2024	213.654.000,00	Earmark Tahap 1
197	Juru Banu	240801301001784	05 April 2024	249.100.800,00	Earmark Tahap 1
198	Telang	240801301001784	05 April 2024	179.125.200,00	Earmark Tahap 1
199	Muara Palantau	240801301001823	17 April 2024	473.647.200,00	Earmark Tahap 1
200	Telang Baru	240801301002214	06 Mei 2024	351.577.800,00	Earmark Tahap 1
201	Bagok	240801301002959	07 Juni 2024	252.472.800,00	Nonearmark Tahap 2
202	Matabu	240801301003183	14 Juni 2024	268.621.600,00	Nonearmark Tahap 2
203	Gumpa	240801301003183	14 Juni 2024	258.259.200,00	Nonearmark Tahap 2
204	Bamban	240801301003183	14 Juni 2024	336.751.200,00	Nonearmark Tahap 2
205	Rodok	240801301003183	14 Juni 2024	150.226.200,00	Nonearmark Tahap 2
206	Ampah II	240801301003183	14 Juni 2024	218.744.400,00	Nonearmark Tahap 2
207	Tumpung Ulung	240801301003183	14 Juni 2024	265.569.600,00	Nonearmark Tahap 2
208	Luau Jawuk	240801301003183	14 Juni 2024	397.143.000,00	Nonearmark Tahap 2
209	Lagan	240801301003183	14 Juni 2024	179.912.400,00	Nonearmark Tahap 2
210	Putut Tawuluh	240801301003183	14 Juni 2024	261.316.200,00	Nonearmark Tahap 2
211	Jaar	240801301003186	14 Juni 2024	196.655.200,00	Nonearmark Tahap 2
212	Tewah Pupuh	240801301003186	14 Juni 2024	375.927.000,00	Nonearmark Tahap 2
213	Gudang Seng	240801301003186	14 Juni 2024	220.887.600,00	Nonearmark Tahap 2
214	Putai	240801301003186	14 Juni 2024	347.758.800,00	Nonearmark Tahap 2
215	Pangkan	240801301003186	14 Juni 2024	224.965.200,00	Nonearmark Tahap 2
216	Pulau Patai	240801301003187	14 Juni 2024	303.870.600,00	Nonearmark Tahap 2
217	Haringen	240801301003187	14 Juni 2024	410.692.800,00	Nonearmark Tahap 2
218	Banyu Landas	240801301003187	14 Juni 2024	240.561.600,00	Nonearmark Tahap 2
219	Janah Jari	240801301003187	14 Juni 2024	271.875.000,00	Nonearmark Tahap 2
220	Bangkirayen	240801301003187	14 Juni 2024	187.882.800,00	Nonearmark Tahap 2
221	Hayaping	240801301003187	14 Juni 2024	197.550.000,00	Nonearmark Tahap 2
222	Tangkan	240801301003187	14 Juni 2024	271.319.400,00	Nonearmark Tahap 2
223	Saing	240801301003187	14 Juni 2024	142.453.200,00	Nonearmark Tahap 2
224	Sumber Garunggung	240801301003187	14 Juni 2024	257.531.400,00	Nonearmark Tahap 2
225	Nagaleah	240801301003187	14 Juni 2024	314.716.800,00	Nonearmark Tahap 2
226	Baruyan	240801301003187	14 Juni 2024	219.134.400,00	Nonearmark Tahap 2
227	Jaweten	240801301003307	24 Juni 2024	266.194.800,00	Nonearmark Tahap 2
228	Mangkarap	240801301003307	24 Juni 2024	292.621.800,00	Nonearmark Tahap 2
229	Kandris-BL	240801301003307	24 Juni 2024	220.601.400,00	Nonearmark Tahap 2
230	Kambitin	240801301003307	24 Juni 2024	186.247.200,00	Nonearmark Tahap 2
231	Kotam	240801301003307	24 Juni 2024	307.180.200,00	Nonearmark Tahap 2
232	Mawani	240801301003307	24 Juni 2024	217.914.000,00	Nonearmark Tahap 2
233	Ampari	240801301003307	24 Juni 2024	122.472.600,00	Nonearmark Tahap 2
234	Apar Batu	240801301003307	24 Juni 2024	268.455.600,00	Nonearmark Tahap 2
235	Janah Mansiwui	240801301003307	24 Juni 2024	32.250.600,00	Nonearmark Tahap 2

**RINGKASAN PENERIMAAN DAN PENYALURAN DANA DESA TA. 2024**  
**KABUPATEN BARITO TIMUR**

A. Rekapitulasi SP2D yang berisikan uraian dan nilai Penyaluran Dana dari RKUN ke RKUDdes

(dalam rupiah)

NO.	NAMA DESA	NOMOR SP2D			Keterangan
		Nomor	Tanggal	Nilai	
236	Tuyau	240801301003307	24 Juni 2024	104.472.600,00	Nonearmark Tahap 2
237	Bararawa	240801301003307	24 Juni 2024	112.380.000,00	Nonearmark Tahap 2
238	Sumber Rejo	240801301003307	24 Juni 2024	270.628.200,00	Nonearmark Tahap 2
239	Telang	240801301003307	24 Juni 2024	327.372.000,00	Nonearmark Tahap 2
240	Maipe	240801301003307	24 Juni 2024	258.410.400,00	Nonearmark Tahap 2
241	Turan Amis	240801301003307	24 Juni 2024	402.446.400,00	Nonearmark Tahap 2
242	Bantai Napu	240801301003307	24 Juni 2024	310.180.800,00	Nonearmark Tahap 2
243	Magantis	240801301003354	26 Juni 2024	308.800.800,00	Nonearmark Tahap 2
244	Dorong	240801301003354	26 Juni 2024	256.263.600,00	Nonearmark Tahap 2
245	Pulau Padang	240801301003354	26 Juni 2024	229.776.600,00	Nonearmark Tahap 2
246	Ampari Bura	240801301003354	26 Juni 2024	246.543.600,00	Nonearmark Tahap 2
247	Jango	240801301003354	26 Juni 2024	93.658.800,00	Nonearmark Tahap 2
248	Wungkur Nanakan	240801301003354	26 Juni 2024	93.742.800,00	Nonearmark Tahap 2
249	Biwan	240801301003354	26 Juni 2024	185.080.800,00	Nonearmark Tahap 2
250	Danau	240801301003354	26 Juni 2024	115.321.200,00	Nonearmark Tahap 2
251	Pianggu	240801301003354	26 Juni 2024	120.770.400,00	Nonearmark Tahap 2
252	Muara Awang	240801301003354	26 Juni 2024	434.301.000,00	Nonearmark Tahap 2
253	Ketab	240801301003354	26 Juni 2024	253.479.600,00	Nonearmark Tahap 2
254	Kupang Bersih	240801301003354	26 Juni 2024	323.249.400,00	Nonearmark Tahap 2
255	Muru Duyung	240801301003354	26 Juni 2024	226.172.400,00	Nonearmark Tahap 2
256	Juru Banu	240801301003354	26 Juni 2024	413.832.600,00	Nonearmark Tahap 2
257	Murutuwu	240801301003354	26 Juni 2024	273.561.000,00	Nonearmark Tahap 2
258	Lenggang	240801301003354	26 Juni 2024	267.276.000,00	Nonearmark Tahap 2
259	Malintut	240801301003354	26 Juni 2024	239.338.200,00	Nonearmark Tahap 2
260	Tangkum	240801301003354	26 Juni 2024	253.266.600,00	Nonearmark Tahap 2
261	Sibung	240801301003354	26 Juni 2024	329.917.200,00	Nonearmark Tahap 2
262	Tampa	240801301003354	26 Juni 2024	269.852.400,00	Nonearmark Tahap 2
263	Simpang Bingkuang	240801301003354	26 Juni 2024	356.476.800,00	Nonearmark Tahap 2
264	Runggu Raya	240801301003354	26 Juni 2024	357.020.400,00	Nonearmark Tahap 2
265	Dayu	240801301003354	26 Juni 2024	241.392.000,00	Nonearmark Tahap 2
266	Wuran	240801301003354	26 Juni 2024	209.320.200,00	Nonearmark Tahap 2
267	Ipu Mea	240801301003354	26 Juni 2024	206.736.600,00	Nonearmark Tahap 2
268	Simpang Naneng	240801301003354	26 Juni 2024	38.061.000,00	Nonearmark Tahap 2
269	Sumur	240801301003431	28 Juni 2024	267.689.400,00	Nonearmark Tahap 2
270	Lalap	240801301003431	28 Juni 2024	170.191.800,00	Nonearmark Tahap 2
271	Netampin	240801301003431	28 Juni 2024	228.046.200,00	Nonearmark Tahap 2
272	Pinang Tunggal	240801301003431	28 Juni 2024	99.122.400,00	Nonearmark Tahap 2
273	Lampeong	240801301003431	28 Juni 2024	210.663.000,00	Nonearmark Tahap 2
274	Bambulung	240801301003431	28 Juni 2024	247.280.400,00	Nonearmark Tahap 2
275	Tampu Langit	240801301003431	28 Juni 2024	287.661.000,00	Nonearmark Tahap 2
276	Batuah	240801301003431	28 Juni 2024	256.217.600,00	Nonearmark Tahap 2
277	Kandris-KJ	240801301003431	28 Juni 2024	44.245.800,00	Nonearmark Tahap 2
278	Sarapat	240801301003455	01 Juli 2024	137.144.400,00	Nonearmark Tahap 2
279	Didi	240801301003455	01 Juli 2024	180.903.600,00	Nonearmark Tahap 2
280	Maragut	240801301003455	01 Juli 2024	18.067.200,00	Nonearmark Tahap 2
281	Batang Nalong	240801301003455	01 Juli 2024	252.436.800,00	Nonearmark Tahap 2
282	Matarah	240801301003651	05 Juli 2024	267.328.200,00	Nonearmark Tahap 2
283	Harara	240801301003651	05 Juli 2024	220.444.200,00	Nonearmark Tahap 2
284	Ramania	240801301003651	05 Juli 2024	235.327.200,00	Nonearmark Tahap 2
285	Bentot	240801301003651	05 Juli 2024	255.782.800,00	Nonearmark Tahap 2
286	Lebo	240801301003651	05 Juli 2024	82.361.400,00	Nonearmark Tahap 2
287	Balawa	240801301003651	05 Juli 2024	297.876.000,00	Nonearmark Tahap 2
288	Puri	240801301003651	05 Juli 2024	212.732.400,00	Nonearmark Tahap 2
289	Unsum	240801301003651	05 Juli 2024	246.496.200,00	Nonearmark Tahap 2
290	Kalamus	240801301003651	05 Juli 2024	236.512.800,00	Nonearmark Tahap 2
291	Patung	240801301003651	05 Juli 2024	279.751.200,00	Nonearmark Tahap 2
292	Paku Beto	240801301003651	05 Juli 2024	222.739.800,00	Nonearmark Tahap 2

**RINGKASAN PENERIMAAN DAN PENYALURAN DANA DESA TA. 2024**  
**KABUPATEN BARITO TIMUR**

A. Rekapitulasi SP2D yang berisikan uraian dan nilai Penyaluran Dana dari RKUN ke RKUDdes

(dalam rupiah)

NO.	NAMA DESA	NOMOR SP2D			Keterangan
		Nomor	Tanggal	Nilai	
293	Kupang Baru	240801301003651	05 Juli 2024	189.454.200,00	Nonearmark Tahap 2
294	Kali Napu	240801301003731	10 Juli 2024	208.639.200,00	Nonearmark Tahap 2
295	Tarinsing	240801301003731	10 Juli 2024	234.981.000,00	Nonearmark Tahap 2
296	Gandrung	240801301003731	10 Juli 2024	294.356.400,00	Nonearmark Tahap 2
297	Karang Langit	240801301003791	11 Juli 2024	114.431.400,00	Nonearmark Tahap 2
298	Telang Baru	240801301003824	15 Juli 2024	100.887.000,00	Nonearmark Tahap 2
299	Siong	240801301003824	15 Juli 2024	236.050.200,00	Nonearmark Tahap 2
300	Muara Palantau	240801301005758	16 Oktober 2024	169.824.600,00	Nonearmark Tahap 2
301	Bagok	240801301002960	07 Juni 2024	122.796.800,00	Earmark Tahap 2
302	Matabu	240801301003185	14 Juni 2024	132.660.800,00	Earmark Tahap 2
303	Gumpa	240801301003185	14 Juni 2024	116.148.000,00	Earmark Tahap 2
304	Bamban	240801301003185	14 Juni 2024	160.750.400,00	Earmark Tahap 2
305	Rodok	240801301003185	14 Juni 2024	203.937.200,00	Earmark Tahap 2
306	Ampah II	240801301003185	14 Juni 2024	128.086.800,00	Earmark Tahap 2
307	Tumpung Ulung	240801301003185	14 Juni 2024	99.120.000,00	Earmark Tahap 2
308	Luau Jawuk	240801301003185	14 Juni 2024	115.040.800,00	Earmark Tahap 2
309	Lagan	240801301003185	14 Juni 2024	154.286.800,00	Earmark Tahap 2
310	Putut Tawuluh	240801301003185	14 Juni 2024	91.190.400,00	Earmark Tahap 2
311	Jaar	240801301003182	14 Juni 2024	218.661.600,00	Earmark Tahap 2
312	Tewah Pupuh	240801301003182	14 Juni 2024	145.429.600,00	Earmark Tahap 2
313	Gudang Seng	240801301003182	14 Juni 2024	95.670.000,00	Earmark Tahap 2
314	Putai	240801301003182	14 Juni 2024	149.490.000,00	Earmark Tahap 2
315	Pangkan	240801301003182	14 Juni 2024	225.138.800,00	Earmark Tahap 2
316	Pulau Patai	240801301003188	14 Juni 2024	122.071.200,00	Earmark Tahap 2
317	Haringen	240801301003188	14 Juni 2024	111.199.200,00	Earmark Tahap 2
318	Banyu Landas	240801301003188	14 Juni 2024	97.543.600,00	Earmark Tahap 2
319	Janah Jari	240801301003188	14 Juni 2024	110.090.800,00	Earmark Tahap 2
320	Bangkirayen	240801301003188	14 Juni 2024	141.786.400,00	Earmark Tahap 2
321	Hayaping	240801301003188	14 Juni 2024	139.787.600,00	Earmark Tahap 2
322	Tangkan	240801301003188	14 Juni 2024	107.370.000,00	Earmark Tahap 2
323	Saing	240801301003188	14 Juni 2024	176.668.000,00	Earmark Tahap 2
324	Sumber Garunggung	240801301003188	14 Juni 2024	129.997.200,00	Earmark Tahap 2
325	Nagaleah	240801301003188	14 Juni 2024	86.053.200,00	Earmark Tahap 2
326	Baruyan	240801301003188	14 Juni 2024	128.304.000,00	Earmark Tahap 2
327	Jaweten	240801301003306	24 Juni 2024	127.422.400,00	Earmark Tahap 2
328	Mangkarap	240801301003306	24 Juni 2024	95.582.800,00	Earmark Tahap 2
329	Kandris-BL	240801301003306	24 Juni 2024	161.153.200,00	Earmark Tahap 2
330	Kambitin	240801301003306	24 Juni 2024	116.294.400,00	Earmark Tahap 2
331	Kotam	240801301003306	24 Juni 2024	117.464.800,00	Earmark Tahap 2
332	Mawani	240801301003306	24 Juni 2024	119.536.000,00	Earmark Tahap 2
333	Ampari	240801301003306	24 Juni 2024	182.512.400,00	Earmark Tahap 2
334	Apar Batu	240801301003306	24 Juni 2024	128.945.200,00	Earmark Tahap 2
335	Janah Mansiwui	240801301003306	24 Juni 2024	224.955.600,00	Earmark Tahap 2
336	Tuyau	240801301003306	24 Juni 2024	229.704.400,00	Earmark Tahap 2
337	Bararawa	240801301003306	24 Juni 2024	229.036.400,00	Earmark Tahap 2
338	Sumber Rejo	240801301003306	24 Juni 2024	103.179.200,00	Earmark Tahap 2
339	Telang	240801301003306	24 Juni 2024	119.416.800,00	Earmark Tahap 2
340	Maipe	240801301003306	24 Juni 2024	84.156.800,00	Earmark Tahap 2
341	Turan Amis	240801301003306	24 Juni 2024	122.274.400,00	Earmark Tahap 2
342	Bantai Napu	240801301003306	24 Juni 2024	153.784.800,00	Earmark Tahap 2
343	Magantis	240801301003353	26 Juni 2024	102.487.200,00	Earmark Tahap 2
344	Dorong	240801301003353	26 Juni 2024	106.225.600,00	Earmark Tahap 2
345	Pulau Padang	240801301003353	26 Juni 2024	84.448.000,00	Earmark Tahap 2
346	Ampari Bura	240801301003353	26 Juni 2024	151.805.600,00	Earmark Tahap 2
347	Jango	240801301003353	26 Juni 2024	232.339.200,00	Earmark Tahap 2
348	Wungkur Nanakan	240801301003353	26 Juni 2024	209.959.600,00	Earmark Tahap 2
349	Biwan	240801301003353	26 Juni 2024	129.156.800,00	Earmark Tahap 2



**RINGKASAN PENERIMAAN DAN PENYALURAN DANA DESA TA. 2024**  
**KABUPATEN BARITO TIMUR**

A. Rekapitulasi SP2D yang berisikan uraian dan nilai Penyaluran Dana dari RKUN ke RKUDdes

(dalam rupiah)

NO.	NAMA DESA	NOMOR SP2D			Keterangan
		Nomor	Tanggal	Nilai	
350	Danau	240801301003353	26 Juni 2024	165.783.200,00	Earmark Tahap 2
351	Pianggu	240801301003353	26 Juni 2024	197.295.600,00	Earmark Tahap 2
352	Muara Awang	240801301003353	26 Juni 2024	142.955.200,00	Earmark Tahap 2
353	Ketab	240801301003353	26 Juni 2024	153.237.200,00	Earmark Tahap 2
354	Kupang Bersih	240801301003353	26 Juni 2024	127.275.200,00	Earmark Tahap 2
355	Muru Duyung	240801301003353	26 Juni 2024	104.320.000,00	Earmark Tahap 2
356	Juru Banu	240801301003353	26 Juni 2024	166.067.200,00	Earmark Tahap 2
357	Murutuwu	240801301003353	26 Juni 2024	111.923.600,00	Earmark Tahap 2
358	Lenggang	240801301003353	26 Juni 2024	92.842.800,00	Earmark Tahap 2
359	Malintut	240801301003353	26 Juni 2024	115.151.600,00	Earmark Tahap 2
360	Tangkum	240801301003353	26 Juni 2024	112.702.000,00	Earmark Tahap 2
361	Sibung	240801301003353	26 Juni 2024	167.745.600,00	Earmark Tahap 2
362	Tampa	240801301003353	26 Juni 2024	107.823.200,00	Earmark Tahap 2
363	Simpang Bingkuang	240801301003353	26 Juni 2024	141.325.600,00	Earmark Tahap 2
364	Runggu Raya	240801301003353	26 Juni 2024	158.686.000,00	Earmark Tahap 2
365	Dayu	240801301003353	26 Juni 2024	156.949.600,00	Earmark Tahap 2
366	Wuran	240801301003353	26 Juni 2024	143.484.000,00	Earmark Tahap 2
367	Ipu Mea	240801301003353	26 Juni 2024	152.951.600,00	Earmark Tahap 2
368	Simpang Naneng	240801301003353	26 Juni 2024	231.782.000,00	Earmark Tahap 2
369	Sumur	240801301003430	28 Juni 2024	92.778.000,00	Earmark Tahap 2
370	Lalap	240801301003430	28 Juni 2024	183.487.200,00	Earmark Tahap 2
371	Netampin	240801301003430	28 Juni 2024	199.944.000,00	Earmark Tahap 2
372	Pinang Tunggal	240801301003430	28 Juni 2024	207.999.600,00	Earmark Tahap 2
373	Lampeong	240801301003430	28 Juni 2024	156.049.600,00	Earmark Tahap 2
374	Bambulung	240801301003430	28 Juni 2024	166.206.400,00	Earmark Tahap 2
375	Tampu Langit	240801301003430	28 Juni 2024	104.533.600,00	Earmark Tahap 2
376	Batuah	240801301003430	28 Juni 2024	125.250.800,00	Earmark Tahap 2
377	Kandris-KJ	240801301003430	28 Juni 2024	211.505.200,00	Earmark Tahap 2
378	Sarapat	240801301003456	01 Juli 2024	204.265.200,00	Earmark Tahap 2
379	Didi	240801301003456	01 Juli 2024	159.000.400,00	Earmark Tahap 2
380	Maragut	240801301003456	01 Juli 2024	267.837.600,00	Earmark Tahap 2
381	Batang Nalong	240801301003456	01 Juli 2024	78.270.400,00	Earmark Tahap 2
382	Matarah	240801301003648	05 Juli 2024	114.473.200,00	Earmark Tahap 2
383	Harara	240801301003648	05 Juli 2024	142.436.000,00	Earmark Tahap 2
384	Ramania	240801301003648	05 Juli 2024	120.115.200,00	Earmark Tahap 2
385	Bentot	240801301003648	05 Juli 2024	164.446.800,00	Earmark Tahap 2
386	Lebo	240801301003648	05 Juli 2024	249.689.600,00	Earmark Tahap 2
387	Balawa	240801301003648	05 Juli 2024	126.108.800,00	Earmark Tahap 2
388	Puri	240801301003648	05 Juli 2024	120.498.000,00	Earmark Tahap 2
389	Unsum	240801301003648	05 Juli 2024	101.300.400,00	Earmark Tahap 2
390	Kalamus	240801301003648	05 Juli 2024	154.618.800,00	Earmark Tahap 2
391	Patung	240801301003648	05 Juli 2024	78.390.000,00	Earmark Tahap 2
392	Paku Beto	240801301003648	05 Juli 2024	110.088.400,00	Earmark Tahap 2
393	Kupang Baru	240801301003648	05 Juli 2024	143.879.600,00	Earmark Tahap 2
394	Kali Napu	240801301003733	10 Juli 2024	127.573.200,00	Earmark Tahap 2
395	Tarinsing	240801301003733	10 Juli 2024	81.478.800,00	Earmark Tahap 2
396	Gandrung	240801301003733	10 Juli 2024	101.950.800,00	Earmark Tahap 2
397	Karang Langit	240801301003792	11 Juli 2024	198.710.000,00	Earmark Tahap 2
398	Telang Baru	240801301003825	15 Juli 2024	234.385.200,00	Earmark Tahap 2
399	Siong	240801301003825	15 Juli 2024	123.532.000,00	Earmark Tahap 2
400	Muara Palantau	240801301005759	16 Oktober 2024	315.764.800,00	Earmark Tahap 2
401	Bagok	240801301005691	14 Oktober 2024	138.495.000,00	Tambahan Dana Desa TA 2024
402	Bamban	240801301005691	14 Oktober 2024	138.495.000,00	Tambahan Dana Desa TA 2024
403	Banyu Landas	240801301005691	14 Oktober 2024	138.495.000,00	Tambahan Dana Desa TA 2024
404	Gudang Seng	240801301005691	14 Oktober 2024	138.495.000,00	Tambahan Dana Desa TA 2024
405	Janah Jari	240801301005691	14 Oktober 2024	138.495.000,00	Tambahan Dana Desa TA 2024
406	Kandris-BL	240801301005691	14 Oktober 2024	138.495.000,00	Tambahan Dana Desa TA 2024



**RINGKASAN PENERIMAAN DAN PENYALURAN DANA DESA TA. 2024**  
**KABUPATEN BARITO TIMUR**

A. Rekapitulasi SP2D yang berisikan uraian dan nilai Penyaluran Dana dari RKUN ke RKUDdes

(dalam rupiah)

NO.	NAMA DESA	NOMOR SP2D			Keterangan
		Nomor	Tanggal	Nilai	
407	Lagan	240801301005691	14 Oktober 2024	138.495.000,00	Tambahan Dana Desa TA 2024
408	Lampeong	240801301005691	14 Oktober 2024	138.495.000,00	Tambahan Dana Desa TA 2024
409	Mawani	240801301005691	14 Oktober 2024	138.495.000,00	Tambahan Dana Desa TA 2024
410	Muara Awang	240801301005691	14 Oktober 2024	138.495.000,00	Tambahan Dana Desa TA 2024
411	Netampin	240801301005691	14 Oktober 2024	138.495.000,00	Tambahan Dana Desa TA 2024
412	Tuyau	240801301005691	14 Oktober 2024	138.495.000,00	Tambahan Dana Desa TA 2024
413	Wuran	240801301005691	14 Oktober 2024	138.495.000,00	Tambahan Dana Desa TA 2024
414	Bangkirayen	240801301005852	24 Oktober 2024	138.495.000,00	Tambahan Dana Desa TA 2024
415	Dayu	240801301005852	24 Oktober 2024	138.495.000,00	Tambahan Dana Desa TA 2024
416	Ipu Mea	240801301005852	24 Oktober 2024	138.495.000,00	Tambahan Dana Desa TA 2024
417	Luau Jawuk	240801301005852	24 Oktober 2024	138.495.000,00	Tambahan Dana Desa TA 2024
418	Tewah Pupuh	240801301005852	24 Oktober 2024	138.495.000,00	Tambahan Dana Desa TA 2024
419	Lenggang	240801301005856	24 Oktober 2024	138.495.000,00	Tambahan Dana Desa TA 2024
420	Pinang Tunggal	240801301005856	24 Oktober 2024	138.495.000,00	Tambahan Dana Desa TA 2024
421	Ramania	240801301005856	24 Oktober 2024	138.495.000,00	Tambahan Dana Desa TA 2024
Jumlah				<b>78.986.908.000,00</b>	

**Belanja Hibah Barang kepada Pemerintah Pusat**

*(dalam rupiah)*

No	Keterangan Dokumen	Nilai Realisasi (Rp)
1	Pembayaran 100% Atas Pekerjaan Peningkatan Bangunan Klinik Pratama Polres Barito Timur An. CV. SINAR BARITO UTAMA, Sumber Dana: Dana Transfer Umum-Dana Bagi Hasil	99.500.000,00
2	Pembayaran 100% Atas Pekerjaan Rehabilitasi Ruang Virtual Conference Polres Barito Timur An. CV. SINAR BARITO UTAMA, Sumber Dana: Dana Transfer Umum-Dana Bagi Hasil	199.500.000,00
3	Pembayaran 100% Atas Pekerjaan Penataan Halaman Polres Barito Timur A.n CV. DUTA PERDANA Sumber Dana: Dana Transfer Umum-Dana Bagi Hasil	199.500.000,00
4	Pembayaran 100% Atas Pekerjaan Peningkatan Sarana dan Prasarana Gedung Kantor Kajari Barito Timur An. CV. SINAR BARITO UTAMA, Sumber Dana: Dana Transfer Umum-Dana Bagi Hasil	1.500.000,00
5	Pembayaran 100% Atas Pekerjaan Peningkatan Sarana dan Prasarana Gedung Kantor Kajari Barito Timur An. CV. SINAR BARITO UTAMA, Sumber Dana: Dana Transfer Umum-Dana Bagi Hasil	198.253.500,00
6	Pembayaran 100% Atas Pekerjaan Peningkatan Sarana dan Prasarana Gedung Kantor Kajari Barito Timur An. CV. SINAR BARITO UTAMA, Sumber Dana: Dana Transfer Umum-Dana Bagi Hasil	199.744.600,00
7	Pembayaran 100% Atas Pekerjaan Rehabilitasi/Peningkatan Ruang PTSP Pengadilan Negeri Kabupaten Barito Timur An. CV. ALDO JAYA KONSTRUKSI, Sumber Dana: Dana Transfer Umum-Dana Alokasi Umum	2.001.900,00
8	Pembayaran 100% Atas Pekerjaan Rehabilitasi/Peningkatan Ruang PTSP Pengadilan Negeri Kabupaten Barito Timur An. CV. ALDO JAYA KONSTRUKSI, Sumber Dana: Dana Transfer Umum-Dana Alokasi Umum	197.498.100,00
9	Pembayaran 100% Atas Pekerjaan Penataan Halaman Kantor Badan Pertanahan Nasional Kabupaten Barito Timur An. CV. MULTI RAYA BARTIM, Sumber Dana: Dana Transfer Umum-Dana Bagi Hasil	199.689.000,00
10	Pembayaran 100% Atas Pekerjaan Rehabilitasi/Peningkatan Pos SATPAM Pengadilan Negeri Kabupaten Barito Timur An. CV. ADE PUTRA, Sumber Dana: Dana Transfer Umum-Dana Bagi Hasil	199.500.000,00
11	Pembayaran 100% Atas Pekerjaan Rehabilitasi/Peningkatan Sarana dan Prasarana Polres Barito Timur An. CV. SINAR BARITO UTAMA, Sumber Dana: Dana Transfer Umum-Dana Alokasi Umum	199.750.000,00
12	Pembayaran 100% Atas Pekerjaan Pembangunan Pos Polisi Polres Barito Timur di Taniran An. CV. DUTA PERDANA, Sumber Dana: Dana Transfer Umum-Dana Alokasi Umum	199.500.000,00
<b>TOTAL</b>		<b>1.895.937.100,00</b>

## Rincian Tuntutan Ganti Rugi

No	Nomor SKTJM	Tanggal SKTJM	Nama	Penanggung Jawab	Aktif/tidak aktif	Nilai Kerugian (Rp)	Sisa Temuan (Rp) Per 31 Desember 2024	Jaminan	Keterangan
<b>Bendahara</b>									
1	4. 951/04/III/SKTJM.2016	11/03/2016	YAPURTIANI	Bendahara	Dipenda	113.327.776,00	50.827.776	Kuasa Potong gaji dan SKT Tanah No. 593.3/3264/Pem tgl 26 Juli 2010 an. Yapuriani	
2	8. 951/08/VI/SKTJM.2016	30/06/2016	H. RAHMADI, H.N	Bendahara	Bappeda Kotamadaya P.Raya	138.095.000,00	63.095.000		
3	5. 951/005/V/SKTJM.2014	26/05/2014	ANJAS	Bendahara	Pensiun TMT 1 Januari	24.999.360,00	24.999.360	Sertifikat Tanah dan Kebun Karet Hak Milik No. 443 an. Kuyen (Kuitansi Pembelian antara Anjas dan Army (Istri Kuyen)	
<b>Pegawai Negeri Bukan Bendahara/Pejabat Lain</b>									
1	951/004/XXI/SKTJM.2022	28/12/2022	SEMIYATI, SP	Pegawai Negeri Bukan Bendahara/Pejabat Lain atau		21.000.000	1.750.000	Kuasa Potong gaji	
2	951/009/II/SKTJM.2019	27/03/2019	Krisdianto	Pegawai Negeri Bukan Bendahara/Pejabat Lain atau		109.895.000	78.895.000	Kuasa Potong gaji	
3	951/005/V/SKTJM.2019	10/07/2019	Suma Wara Maharati M	Pegawai Negeri Bukan Bendahara/Pejabat Lain atau	Bapenda	11.331.900	(629.550)	Angsur Secara Mandiri	Lunas
4	951/02/II/SKTJM.2018	10-Jan-18	ROBERT., S.AP	Pegawai Negeri Bukan Bendahara/Pejabat Lain atau	Pensiun	10.000.000,00	5.500.000		
5	951/03/III/SKTJM.2018	22-Mar-18	PRIANUS BUNUS	Pegawai Negeri Bukan Bendahara/Pejabat Lain atau	Sekretariat Daerah	43.750.000,00	34.700.000	Lanjutan SKTJM 2016	
6	951/07/II/SKTJM.2018	/07/2018	BROELALANO	Pegawai Negeri Bukan Bendahara/Pejabat Lain atau	Sekretariat Dewan	119.000.000,00	399.200		
7	951/09/V/SKTJM.2018	/07/2018	FRISTIO	Pegawai Negeri Bukan Bendahara/Pejabat Lain atau	Sekretariat Dewan	51.000.000,00	51.000.000		
8	951/10/V/SKTJM.2018	/07/2018	Ir.Anton Kusdarmanto	Pegawai Negeri Bukan Bendahara/Pejabat Lain atau	Sekretariat Dewan	51.000.000,00	41.750.000		
9	951/001/II/SKTJM.2017	23/01/2017	MARJUNO, S. Sos	Pegawai Negeri Bukan Bendahara/Pejabat Lain atau	Sekretariat Daerah	338.839.500,00	196.839.500	Kuasa Potong gaji dan Sertifikat Tanah No. M308 An. NYEHENIATI RAGUK (An. Isteri MARJUNO, S. Sos)	
10	951/04/II/SKTJM.2017	22/02/2017	KARLINAH, S. AP	Pegawai Negeri Bukan Bendahara/Pejabat Lain atau	BPPKB	13.870.000,00	960.000	Kuasa Potong Gaji	
11	951/06/V/SKTJM.2017	23/05/2017	RUSLIANI	Pegawai Negeri Bukan Bendahara/Pejabat Lain atau	Pensiun	65.113.100,00	25.000.000		
12	951/08/V/SKTJM.2017	23/05/2017	NURMULIATI, S. Pd	Pegawai Negeri Bukan Bendahara/Pejabat Lain atau	Guru SDN Marahu	38.127.500,00	(485.000)	Kuasa Potong Gaji	Lunas
13	951/12/XI/SKTJM.2017	08/11/2017	ALBERT JEPIE., S.Sos	Pegawai Negeri Bukan Bendahara/Pejabat Lain atau	Disdukcapil	24.530.625,00	375		
14	951/14/XI/SKTJM.2017	17/11/2017	HETI WAHYUNI, DKK	Pegawai Negeri Bukan Bendahara/Pejabat Lain atau	RSUD	142.680.555,00	(39.028.920)		
15	2. 951/02/II/SKTJM.2016	19/02/2016	KAJIRIAMUN	Pegawai Negeri Bukan Bendahara/Pejabat Lain atau	Disporabudpar	91.860.000,00	44.360.000	Kuasa Potong gaji	
16	12. 951/12/VIII/SKTJM.2016	29/08/2016	LASKAR G. RANA	Pegawai Negeri Bukan Bendahara/Pejabat Lain atau	Mantan anggota DPRD	64.260.000,00	22.010.000	SKT Tanah di Sei Maligir Ds. Kalamus Kec. Dusun Tengah	
17	14. 951/14/VIII/SKTJM.2016	30/08/2016	HARDEMAN S. LUNJA	Pegawai Negeri Bukan Bendahara/Pejabat Lain atau	Mantan anggota DPRD	64.260.000,00	2.500.000		
18	15. 951/15/VIII/SKTJM.2016	30/08/2016	H. ARNIM	Pegawai Negeri Bukan Bendahara/Pejabat Lain atau	Mantan anggota DPRD	64.260.000,00	21.010.000		
19	16. 951/16/VIII/SKTJM.2016	31/08/2016	PUTRI DEWI C.K.SE	Pegawai Negeri Bukan Bendahara/Pejabat Lain atau	Tim ahli DPRD	64.260.000,00	14.610.000	Kuasa Potong Gaji	
20	17. 951/17/IX/SKTJM.2016	01/09/2016	Drs. M. SATA GUNAWA	Pegawai Negeri Bukan Bendahara/Pejabat Lain atau	Tim ahli DPRD	64.260.000,00	18.110.000	Kuasa Potong Gaji	

## Rincian Tuntutan Ganti Rugi

No	Nomor SKTJM	Tanggal SKTJM	Nama	Penanggung Jawab	Aktif/tidak aktif	Nilai Kerugian (Rp)	Sisa Temuan (Rp) Per 31 Desember 2024	Jaminan	Keterangan
21	20. 951/20/IX/SKTJM.2016	05/09/2016	H. KURNIANSYAH IBU	Pegawai Negeri Bukan Bendahara/Pejabat Lain atau	Mantan anggota DPRD	64.260.000,00	4.310.000		
22	21.951/21/X/SKTJM.2016	27/09/2016	Hj. SRI HARTATI (ahli waris H. Darsani. K, SE., MM)	Pegawai Negeri Bukan Bendahara/Pejabat Lain atau	Swasta	205.036.165,00	155.315.000	Sertifikat Tanah Hak Milik No. 705 An. Darsani. H.KS	
23	25. 951/25/X/SKTJM.2016	06/10/2016	INTIKRISTO	Pegawai Negeri Bukan Bendahara/Pejabat Lain atau	Mantan anggota DPRD	6.777.000,00	5.577.000		
24	26. 951/26/X/SKTJM.2016	06/10/2016	SUKSEN HANDAYATN	Pegawai Negeri Bukan Bendahara/Pejabat Lain atau	Staf Ahli DPRD Fraksi	6.777.000,00	6.277.000	Kuasa Potong Gaji	
25	27.951/27/X/SKTJM.2016	13/10/2016	OMEGA, A.md (ahli waris Drs. Trisiano)	Pegawai Negeri Bukan Bendahara/Pejabat Lain atau	Honorir	64.260.000,00	19.710.000		
26	30. 951/30/XI/SKTJM.2016	14/11/2016	NAROLITHA, S.Pd (ahli waris Drs. Trisiano)	Pegawai Negeri Bukan Bendahara/Pejabat Lain atau	Guru SMP 3 Tamiang L	37.610.000,00	20.500.000	Kuasa Potong Gaji	
27	4. 951/005/VII/SKTJM.2015	27/07/2015	INDAH	Pegawai Negeri Bukan Bendahara/Pejabat Lain atau	SATPOL - PP	81.521.324,00	41.521.324	Kuasa Potong Gaji	
28	1. 951/001/V/SKTJM.2014	28/05/2014	JUNI HARTIANSYAH	Pegawai Negeri Bukan Bendahara/Pejabat Lain atau	Badan Kesbangpol	80.180.000,00	38.000.000	Sertifikat Tanah Bukti Hak No. 608 an. Kasdi (Kuasa Jual beli dengan Juni Hartiansyah)	
29	3. 951/003/V/SKTJM.2014	26/05/2014	Drs. DARIUS ADRIAN,	Pegawai Negeri Bukan Bendahara/Pejabat Lain atau	Disporabudpar	181.111.577,00	55.030.041	SKT No. 574/62/MB-KR/2006 an. Drs. Darius Adrian, M.Si dan Surat Perjanjian Jual Beli Tanah an. Drs. Darius Adrian, M.Si	
30	6. 951/006/V/SKTJM.2014	26/05/2014	SENIANTO WIRYONO,	Pegawai Negeri Bukan Bendahara/Pejabat Lain atau	Pensiun TMT 1 Januari	13.000.000,00	9.500.000	Serifikat Tanah Hak Milik No. 1108 an. Samsiah ( Istri Senianto Wiryono, SAP)	
31	8. 951/008/V/SKTJM.2014	06/06/2014	NIMBUN. H.EKUT, SH.	Pegawai Negeri Bukan Bendahara/Pejabat Lain atau	Mutasi Kepalaangka Ra	134.707.614,00	134.707.614	Sertifikat Tanah Tanda Bukti Hak Nomor M1684 an. Darsit Torabu, Am.Pd ( Suami Nimbun H. Ekut, SH, MAP)	
32	951/28/SKTJM.2011	07/02/2011	H. MIDHAN MARHAT	Pegawai Negeri Bukan Bendahara/Pejabat Lain atau	Mantan Anggota DPRD	64.260.000,00	22.810.000		Meninggal Dunia
33	951/29/SKTJM.2011	07/02/2011	SALMAN MASDIPOER	Pegawai Negeri Bukan Bendahara/Pejabat Lain atau	Mantan Anggota DPRD	64.260.000,00	22.810.000		Meninggal Dunia
34	700/17/III/INSP.2011	22/03/2011	TARUNA BRIANTO, S.S	Pegawai Negeri Bukan Bendahara/Pejabat Lain atau	Sekretariat Daerah	3.900.000,00	2.610.000		
35	700/19/III/INSP.2011	23/03/2011	SUKARMAN P. SATAT	Pegawai Negeri Bukan Bendahara/Pejabat Lain atau	Pensiun	19.000.000,00	14.000.000		
<b>Pihak Ketiga</b>									
1	6. 951/06/IV/SKTJM.2016	12 April 2016	NOPRIANTO T. NYUPEN Direktur PT. Azurin Perprotindo	Pihak Ketiga	Pihak ketiga	181.901.128,67	150.829.129	Satu Unit rumah Type 45 dengan sertifikat No. 2137 an. Noprianto	
<b>Jumlah</b>						<b>2.938.282.124,67</b>	<b>1.361.679.848,67</b>		